



ଭାରତର ମହାଲେଖା ନିୟନ୍ତ୍ରକ ତଥା
ମହାସମୀକ୍ଷକଙ୍କ ପ୍ରତିବେଦନ
ଆର୍ଥିକ କ୍ଷେତ୍ର ଏବଂ ସରକାରୀ ଉଦ୍ୟୋଗ
ମାର୍ଚ୍ଚ 2018ରେ ସମାପ୍ତ ବର୍ଷ ପାଇଁ



लोकहितार्थ सत्यनिष्ठा
Dedicated to Truth in Public Interest



ଓଡ଼ିଶା ସରକାର
ବର୍ଷ 2020ର ପ୍ରତିବେଦନ ସଂଖ୍ୟା 2

ଭାରତର ମହାଲେଖା ନିୟନ୍ତ୍ରକ ଓଆ
ମହାସମୀକ୍ଷକଙ୍କ ପ୍ରତିବେଦନ
ଆର୍ଥିକ କ୍ଷେତ୍ର ଏବଂ ସରକାରୀ ଉଦ୍ୟୋଗ
ମାର୍ଚ୍ଚ 2018ରେ ସମାପ୍ତ ବର୍ଷ ପାଇଁ

ଓଡ଼ିଶା ସରକାର
ବର୍ଷ 2020ର ପ୍ରତିବେଦନ ସଂଖ୍ୟା 2

ସୂଚୀପତ୍ର

ବିଷୟ	ପ୍ରସଙ୍ଗ ସୂଚନା	
	ଅନୁଚ୍ଛେଦ	ପୃଷ୍ଠା
ମୁଖବନ୍ଧ		v-vi
ବିହଙ୍ଗାବଲୋକନ		vii-xiii
ଭାଗ-କ		
ସରକାରୀ ଉଦ୍ୟୋଗ		
ଉପକ୍ରମ		
ସରକାରୀ ଉଦ୍ୟୋଗଗୁଡ଼ିକର କାର୍ଯ୍ୟକ୍ରମ		
ସାଧାରଣ	1 ଏବଂ 2	1-2
ଦାୟାଦ୍ୱାଧାନତା ଢାଞ୍ଚା	3 ଏବଂ 4	2-3
ପିଏସ୍‌ୟୁଗୁଡ଼ିକ ଦ୍ୱାରା ହିସାବ ଦାଖଲ	5 ଏବଂ 6	3
ରାଜ୍ୟ ସରକାରୀ ଉଦ୍ୟୋଗଗୁଡ଼ିକରେ ଓଡ଼ିଶା ସରକାରଙ୍କ ଦ୍ୱାରା ବିନିଯୋଗ	7 ଏବଂ 8	3-5
ଭାଗ-I		
ଅଧ୍ୟାୟ-I		
ଶକ୍ତିକ୍ଷେତ୍ର ପିଏସ୍‌ୟୁଗୁଡ଼ିକର କାର୍ଯ୍ୟକ୍ରମ		
ଉପକ୍ରମ	1.1 ଏବଂ 1.2	7-8
ଶକ୍ତି କ୍ଷେତ୍ର ପିଏସ୍‌ୟୁଗୁଡ଼ିକର ବିନିବେଶ, ପୁନଃନିର୍ମାଣ ଏବଂ ଘରୋଇକରଣ	1.3	8
ଶକ୍ତି କ୍ଷେତ୍ର ପିଏସ୍‌ୟୁରେ ବିନିଯୋଗ	1.4	8-9
ଶକ୍ତି କ୍ଷେତ୍ର ପିଏସ୍‌ୟୁଗୁଡ଼ିକୁ ବଜେଟ୍‌ସ୍‌ ସହାୟତା	1.5	10-11
ଓଡ଼ିଶା ସରକାରଙ୍କ ଆର୍ଥିକ ହିସାବ ସହିତ ସାମଞ୍ଜସ୍ୟତା	1.6	11
ଶକ୍ତି କ୍ଷେତ୍ରର ପିଏସ୍‌ୟୁ ଦ୍ୱାରା ହିସାବ ଦାଖଲ	1.7	11-12
ଶକ୍ତି କ୍ଷେତ୍ର ପିଏସ୍‌ୟୁଗୁଡ଼ିକର କାର୍ଯ୍ୟଦକ୍ଷତା	1.8 ରୁ 1.19	12-19
ଶକ୍ତି କ୍ଷେତ୍ର ପିଏସ୍‌ୟୁଗୁଡ଼ିକର ହିସାବ ଉପରେ ମନ୍ତବ୍ୟ	1.20	19-20
ଅନୁପାଳନ ସମାକ୍ଷା ଅନୁଚ୍ଛେଦ	1.21	20
ସମାକ୍ଷା ପ୍ରତିବେଦନ ଉପରେ ଅନୁଗାମୀ ପଦକ୍ଷେପ	1.22 ରୁ 1.24	20-21
ଅଧ୍ୟାୟ -II		
ଅନୁପାଳନ ସମାକ୍ଷା ମନ୍ତବ୍ୟ (ଶକ୍ତିକ୍ଷେତ୍ର ପିଏସ୍‌ୟୁ)		
ଗ୍ରୀଡ଼କୋ ଲିମିଟେଡ଼୍	-	-
ଅତିରିକ୍ତ ବ୍ୟୟ	2.1	23-24
ରାଜସ୍ୱ କ୍ଷତି	2.2	24-26
ରାଜସ୍ୱ କ୍ଷତି	2.3	26-27
ଓଡ଼ିଶା ଜଳ ବିଦ୍ୟୁତ ନିଗମ ଲିମିଟେଡ଼୍	-	-
ରାଜସ୍ୱ କ୍ଷତି	2.4	27-29
ରାଜସ୍ୱ କ୍ଷତି	2.5	29-30
ଓଡ଼ିଶା ଶକ୍ତି ଉତ୍ପାଦନ ନିଗମ ଲିମିଟେଡ଼୍	-	-
ଅତିରିକ୍ତ ବ୍ୟୟ	2.6	30-32

ବିଷୟ	ପ୍ରସଙ୍ଗ ସୂଚନା	
	ଅନୁଚ୍ଛେଦ	ପୃଷ୍ଠା
ଭାଗ-II		
ଅଧ୍ୟାୟ -III		
ରାଜ୍ୟ ପିଏସ୍‌ୟୁଗୁଡ଼ିକର କାର୍ଯ୍ୟକ୍ରମ (ଅଣ-ଶକ୍ତିକ୍ଷେତ୍ର)		
ଉପକ୍ରମ	3.1 ଏବଂ 3.2	33-34
ରାଜ୍ୟ ପିଏସ୍‌ୟୁଗୁଡ଼ିକରେ ବିନିଯୋଗ	3.3 ଏବଂ 3.4	34-35
ଶକ୍ତି କ୍ଷେତ୍ର ପିଏସ୍‌ୟୁଗୁଡ଼ିକର ବିନବେଶ, ପୁନଃନିର୍ମାଣ ଏବଂ ଘରୋଇକରଣ	3.5	35
ରାଜ୍ୟ ପିଏସ୍‌ୟୁଗୁଡ଼ିକୁ ବଜେଟ୍ ସହାୟତା	3.6	35-37
ଓଡ଼ିଶା ସରକାରଙ୍କ ଆର୍ଥିକ ହିସାବ ସହିତ ସାମଞ୍ଜସ୍ୟତା	3.7	37
ରାଜ୍ୟ ପିଏସ୍‌ୟୁଗୁଡ଼ିକ ଦ୍ୱାରା ହିସାବ ଦାଖଲ	3.8	37-39
ବୈଧାନିକ ନିଗମର ପୃଥକ ସମାକ୍ଷା ପ୍ରତିବେଦନଗୁଡ଼ିକର ଉପସ୍ଥାପନା	3.9	39-40
ରାଜ୍ୟ ପିଏସ୍‌ୟୁ(ଅଣ-ଶକ୍ତି କ୍ଷେତ୍ର)ର ହିସାବଗୁଡ଼ିକର ରୂଡ଼ାନ୍ତ ନହେବାର ପରିଣାମ	3.10	40
ରାଜ୍ୟ ପିଏସ୍‌ୟୁ (ଅଣ-ଶକ୍ତି କ୍ଷେତ୍ର)ର କାର୍ଯ୍ୟଦକ୍ଷତା	3.11 ରୁ 3.23	40-50
ନିଷ୍ପତ୍ତି ରାଜ୍ୟ ପିଏସ୍‌ୟୁଗୁଡ଼ିକ ବନ୍ଦ	3.24	50
ରାଜ୍ୟ ପିଏସ୍‌ୟୁ (ଅଣ-ଶକ୍ତି କ୍ଷେତ୍ର)ର ହିସାବ ଉପରେ ମତ୍ତବ୍ୟ	3.25 ଏବଂ 3.26	50-51
କାର୍ଯ୍ୟସମ୍ପାଦନ ସମାକ୍ଷା ଅନୁଚ୍ଛେଦ	3.27	51
ସମାକ୍ଷା ପ୍ରତିବେଦନ ଉପରେ ଅନୁଗାମୀ ପଦକ୍ଷେପ	3.28 ରୁ 3.30	51-53
ଅଧ୍ୟାୟ -IV		
ଅଣ-ଶକ୍ତିକ୍ଷେତ୍ର କମ୍ପାନୀ ସମ୍ପର୍କିତ କାର୍ଯ୍ୟ ସମ୍ପାଦନା ସମାକ୍ଷା		
ଓଡ଼ିଶା ରାଜ୍ୟ ବିହନ ନିଗମ ଲିମିଟେଡ୍‌ର କାର୍ଯ୍ୟକଳାପ	4	55-74
ଉପକ୍ରମ	4.1	55-56
ସାଙ୍ଗଠନିକ ବ୍ୟବସ୍ଥା	4.2	56-57
ସମାକ୍ଷା ଉଦ୍ଦେଶ୍ୟ	4.3	57
ସମାକ୍ଷାର ପରିସର ଏବଂ ବ୍ୟବସ୍ଥା	4.4	57-58
ସମାକ୍ଷା ମାନଦଣ୍ଡ	4.5	58
ସମାକ୍ଷା ସିଦ୍ଧାନ୍ତ	4.6 ରୁ 4.20	58-74
ଯୋଜନା	4.7	58-59
ବିହନ ବଦଳ ହାର	4.8	59-60
ଉତ୍ପାଦନ ପ୍ରଦର୍ଶନ	4.9 ରୁ 4.12	60-65
ବିହନର ପ୍ରକ୍ରିୟାକରଣ ଏବଂ ସଂରକ୍ଷଣ	4.13	65-67
ବିହନର ଗୁଣବତ୍ତା ନିୟନ୍ତ୍ରଣ	4.14 ରୁ 4.17	67-71
ଆର୍ଥିକ ସମ୍ପାଦନା	4.18 ଏବଂ 4.19	71-73
ଆଭ୍ୟନ୍ତରୀଣ ନିୟନ୍ତ୍ରଣ ଏବଂ ପର୍ଯ୍ୟାଲୋଚନା	4.20	73-74
ଭାଗ-୫		
ଆର୍ଥିକ କ୍ଷେତ୍ର ଅନ୍ତର୍ଗତ ବିଭାଗ ଏବଂ ସଂସ୍ଥାଗୁଡ଼ିକ (ସରକାରୀ ଉଦ୍ୟୋଗ ବ୍ୟତୀତ)		
ଅଧ୍ୟାୟ -I		
ଉପକ୍ରମ	1.1 ରୁ 1.6	75-77

ବିଷୟ	ପ୍ରସଙ୍ଗ ସୂଚନା	
	ଅନୁଚ୍ଛେଦ	ପୃଷ୍ଠା
ଅଧ୍ୟାୟ -II		
ଅନୁପାଳନ ସମୀକ୍ଷା		
ଜଙ୍ଗଲ ଓ ପରିବେଶ ବିଭାଗ	-	-
ଜଙ୍ଗଲ ଜମିର କିସମ ପରିବର୍ତ୍ତନ କରିବା ପାଇଁ ବର୍ତ୍ତମାନ ବାସ୍ତବିକ ମୂଲ୍ୟ ଆଦାୟ କରାଗଲା ନାହିଁ	2.1	79-80
ଜଳ ସମ୍ପଦ ବିଭାଗ	-	-
ପରିହାସ୍ୟ ବ୍ୟୟ	2.2	80-81
ନିଷ୍ଠୁଳ ବ୍ୟୟ	2.3	81-82
କୃଷି ଓ କୃଷକ ସମ୍ବଳାକରଣ ବିଭାଗ	-	-
କୃଷିଜାତ ସାମଗ୍ରୀ ନିମନ୍ତେ ଆଧୁନିକ ବଜାର ପ୍ରାଙ୍ଗଣର ନିର୍ମାଣ	2.4	82-83
ସଂସାଧନର ସୃଷ୍ଟି	2.5	83
ବିନିଯୋଗ ପ୍ରମାଣପତ୍ର	2.6	84-85

ପରିଶିଷ୍ଟ

ପରିଶିଷ୍ଟ ସଂଖ୍ୟା	ବିଷୟ	ପ୍ରସଙ୍ଗ ସୂଚନା	
		ଅନୁଚ୍ଛେଦ	ପୃଷ୍ଠା
1	ସର୍ବଶେଷ ରୂପାନ୍ତ ହୋଇଥିବା ହିସାବ ଅନୁସାରେ ଶକ୍ତିକ୍ଷେତ୍ର ଉଦ୍ୟୋଗ ଗୁଡ଼ିକର ଆର୍ଥିକ ଫଳାଫଳର ସଂକ୍ଷିପ୍ତ ବିବରଣୀ	1.8, 1.9 ଏବଂ 1.13	87
2	2000-01 ରୁ 2017-18 ପର୍ଯ୍ୟନ୍ତ ଶକ୍ତିକ୍ଷେତ୍ର ପିଏସ୍‌ସୁଗୁଡ଼ିକୁ ପ୍ରଦତ୍ତ ରାଜ୍ୟ ସରକାରୀ ପାଣ୍ଟିର ବିବରଣୀ	1.12	88
3	31 ମାର୍ଚ୍ଚ 2018 ସୁଦ୍ଧା ରାଜ୍ୟ ପିଏସ୍‌ସୁ (ଅଣ-ଶକ୍ତିକ୍ଷେତ୍ର) ରେ ଥିବା ସାଧାରଣ ଅଂଶଧନ ଏବଂ ବକେୟା ରକଣର ସ୍ଥିତିର ବିବରଣୀ	3.3	89-93
4	31 ମାର୍ଚ୍ଚ 2018 ସୁଦ୍ଧା ସାଧାରଣ ଅଂଶଧନ, ରଣ ଏବଂ ଗ୍ୟାରେଣ୍ଟିର ବକେୟା ସମନ୍ତରେ ଓଡ଼ିଶା ସରକାରଙ୍କ ଆର୍ଥିକ ହିସାବ ଏବଂ ରାଜ୍ୟ ପିଏସ୍‌ସୁ (ଅଣ-ଶକ୍ତିକ୍ଷେତ୍ର) ଗୁଡ଼ିକର ହିସାବ ମଧ୍ୟରେ ପାର୍ଥକ୍ୟ ଦର୍ଶାଉଥିବା ବିବରଣୀ	3.7	94-96
5	ହିସାବ ବକେୟା ଥିବା କାର୍ଯ୍ୟରତ ରାଜ୍ୟ ପିଏସ୍‌ସୁ (ଅଣ-ଶକ୍ତିକ୍ଷେତ୍ର) ଗୁଡ଼ିକରେ ରାଜ୍ୟ ସରକାରଙ୍କ ପୁଞ୍ଜି ବିନିଯୋଗର ସ୍ଥିତି ଦର୍ଶାଉଥିବା ବିବରଣୀ	3.8	97-99
6	ଶେଷତମ ବର୍ଷ ପାଇଁ ରାଜ୍ୟ ପିଏସ୍‌ସୁ (ଅଣ-ଶକ୍ତିକ୍ଷେତ୍ର)ର ସଂକ୍ଷିପ୍ତ ଆର୍ଥିକ ଫଳାଫଳ ଯାହା ପାଇଁ ଖାତା ରୂପାନ୍ତ ହୋଇଥିଲା	3.11 ଏବଂ 3.12	100-104
7	2000-01 ରୁ 2017-18 ମଧ୍ୟରେ ରାଜ୍ୟ ପିଏସ୍‌ସୁ (ଅଣ-ଶକ୍ତିକ୍ଷେତ୍ର) ରେ ନିୟୋଜିତ ରାଜ୍ୟ ସରକାରୀ ପାଣ୍ଟିର ବିବରଣୀ	3.15	105-111
8	କେନାଲ ଶଯ୍ୟାରେ ଅତିରିକ୍ତ ସିମେଣ୍ଟ କଂକ୍ରିଟ୍ ବ୍ୟବସ୍ଥା ଯୋଗୁ ଅଧିକ ଖର୍ଚ୍ଚର ପଞ୍ଜୀକୃତ ବିବରଣୀ	2.2	112-113
9	ସଂକ୍ଷେପଣ ଶବ୍ଦର ପରିଭାଷା		114-115

ଏହି ପ୍ରତିବେଦନଟି ଦୁଇଟି ଭାଗରେ ବିଭକ୍ତ । ଭାଗ-କ ରେ ସରକାରୀ ଉଦ୍ୟୋଗ ଯଥା ଉଭୟ ଶକ୍ତି କ୍ଷେତ୍ର ଏବଂ ଅଣ-ଶକ୍ତି କ୍ଷେତ୍ରକୁ ନେଇ ଗଠିତ ଓଡ଼ିଶା ସରକାରଙ୍କ ସରକାରୀ କମ୍ପାନୀ ଏବଂ ବୈଧାନିକ ନିଗମଗୁଡ଼ିକର ସମୀକ୍ଷା ଫଳାଫଳ ରହିଛି । ଭାଗ-ଖ ରେ ଓଡ଼ିଶା ସରକାରଙ୍କ ଆର୍ଥିକ କ୍ଷେତ୍ର ଅଧୀନରେ ଥିବା ବିଭାଗ ଏବଂ ସଂସ୍ଥାଗୁଡ଼ିକର ସମୀକ୍ଷା ଫଳାଫଳ ରହିଛି ।

ଭାଗ-କ: ସରକାରୀ ଉଦ୍ୟୋଗ

ଭାରତର ମହାଲେଖା ନିୟନ୍ତ୍ରଣ ତଥା ମହାସମୀକ୍ଷକଙ୍କ (କର୍ତ୍ତବ୍ୟ, କ୍ଷମତା ଏବଂ ସେବା ସର୍ତ୍ତାବଳୀ) ଅଧିନିୟମ 1971 ର ଧାରା 19A (ସଂଶୋଧନ ସହିତ) ଅନୁଯାୟୀ 31 ମାର୍ଚ୍ଚ 2018 ରେ ଶେଷ ହୋଇଥିବା ବର୍ଷ ପାଇଁ ସରକାରୀ ଉଦ୍ୟୋଗ ଉପରେ ପ୍ରତିବେଦନ ରାଜ୍ୟ ବିଧାନସଭାରେ ଉପସ୍ଥାପନ ପାଇଁ ଓଡ଼ିଶା ସରକାରଙ୍କୁ ପ୍ରଦାନ କରିବା ଉଦ୍ଦେଶ୍ୟରେ ପ୍ରସ୍ତୁତ କରାଯାଇଛି ।

2. କମ୍ପାନୀ ଅଧିନିୟମ, 2013 ର ଧାରା 139 ଏବଂ 143 ଅନୁଯାୟୀ ସରକାରୀ କମ୍ପାନୀ ଗୁଡ଼ିକର ହିସାବ ସମୀକ୍ଷା ଭାରତର ମହାଲେଖା ନିୟନ୍ତ୍ରଣ ତଥା ମହାସମୀକ୍ଷକଙ୍କ ଦ୍ୱାରା କରାଯାଇଥାଏ । ଅଧିନିୟମ, 2013 ର ଧାରା 2(45) ଅନୁଯାୟୀ କୌଣସି କମ୍ପାନୀରେ ସମାବଦ ପୁଞ୍ଜିର ଅନୁଧ୍ୟନ 51 ପ୍ରତିଶତ ଯଦି କେନ୍ଦ୍ର ସରକାରଙ୍କ ଦ୍ୱାରା ନିର୍ଦ୍ଦିଷ୍ଟ ରାଜ୍ୟ ସରକାର/ ସରକାରମାନଙ୍କ ଦ୍ୱାରା ବା କିଛି ଅଂଶ କେନ୍ଦ୍ର ସରକାରଙ୍କ ଦ୍ୱାରା ଏବଂ କିଛି ଅଂଶ ଗୋଟିଏ କିମ୍ବା ଅଧିକ ରାଜ୍ୟ ସରକାରମାନଙ୍କ ଦ୍ୱାରା ନିବେଶିତ ହୋଇଥାଏ, ତେବେ ସେହି କମ୍ପାନୀକୁ ସରକାରୀ କମ୍ପାନୀ କୁହାଯାଏ ଏବଂ ଏହି କମ୍ପାନୀ ଗୁଡ଼ିକର ସହାୟକ କମ୍ପାନୀ ମଧ୍ୟ ସରକାରୀ କମ୍ପାନୀ ଅଟେ । ଏହା ବ୍ୟତୀତ ଅନ୍ୟ କୌଣସି କମ୍ପାନୀ¹ ର ମାଲିକାନା କିମ୍ବା ନିୟନ୍ତ୍ରଣ ପ୍ରତ୍ୟକ୍ଷ କିମ୍ବା ପରୋକ୍ଷ ଭାବରେ, କେନ୍ଦ୍ର ସରକାରଙ୍କ ଦ୍ୱାରା କିମ୍ବା କୌଣସି ରାଜ୍ୟ ସରକାର କିମ୍ବା ଆଂଶିକ ଭାବେ କେନ୍ଦ୍ର ସରକାର ଏବଂ ଆଂଶିକ ଭାବେ ଏକ କିମ୍ବା ଅଧିକ ରାଜ୍ୟ ସରକାରଙ୍କ ଦ୍ୱାରା ହୋଇଥାଏ, ତାହା ସରକାରଙ୍କ ଦ୍ୱାରା ନିୟନ୍ତ୍ରିତ ଅନ୍ୟ କମ୍ପାନୀ ଭାବରେ ପରିଚିତ । ବୈଧାନିକ ନିଗମ ଗୁଡ଼ିକର ସମୀକ୍ଷା ବ୍ୟବସ୍ଥା ସମ୍ପୂର୍ଣ୍ଣ ଅଧିନିୟମ ଅନୁଯାୟୀ ନିର୍ଦ୍ଦିଷ୍ଟ ହୋଇଛି ଯାହା ମାଧ୍ୟମରେ ନିଗମ ଗୁଡ଼ିକ ପ୍ରତିଷ୍ଠିତ ।

3. ଏହି ଭାଗଟି ଓଡ଼ିଶା ରାଜ୍ୟରେ ଥିବା 82 ଟି ସରକାରୀ ଉଦ୍ୟୋଗ (ପିଏସ୍‌ୟୁ) ଯାହାକି 79 ଟି ସରକାରୀ କମ୍ପାନୀ ଏବଂ ତିନୋଟି ବୈଧାନିକ ନିଗମକୁ ନେଇ ଗଠିତ ତାହାର କାର୍ଯ୍ୟଦକ୍ଷତା ସହିତ ସମ୍ପୂର୍ଣ୍ଣ, ଯାହାର ସମୀକ୍ଷା ଭାରତର ମହାଲେଖା ନିୟନ୍ତ୍ରଣ ତଥା ମହାସମୀକ୍ଷକଙ୍କୁ ଦିଆଯାଇଥିଲା । ଏହି ପ୍ରତିବେଦନରେ ସମସ୍ତ 82 ଟି ପିଏସ୍‌ୟୁର କାର୍ଯ୍ୟକାରୀତା ଉପରେ ଏକ ପ୍ରାରମ୍ଭିକ ଅଧ୍ୟୟନ ଅନ୍ତର୍ଭୁକ୍ତ । ଏହା ପରେ, ପ୍ରତିବେଦନକୁ ଦୁଇ ଭାଗରେ ବିଭକ୍ତ କରାଯାଇଛି: ଭାଗ-I ଆଠଟି ଶକ୍ତି କ୍ଷେତ୍ରରେ ଥିବା ପିଏସ୍‌ୟୁର କାର୍ଯ୍ୟଦକ୍ଷତାର ବିଶ୍ଳେଷଣ ସହିତ ସମ୍ପୂର୍ଣ୍ଣ । ଶକ୍ତି କ୍ଷେତ୍ରରେ ଥିବା ପିଏସ୍‌ୟୁ ଗୁଡ଼ିକରେ ଓଡ଼ିଶା ସରକାରଙ୍କ ଆର୍ଥିକ ଅଂଶ 31 ମାର୍ଚ୍ଚ 2018 ସୁଦ୍ଧା 15,337.42 କୋଟି ଟଙ୍କା ଥିଲା । ଶକ୍ତି କ୍ଷେତ୍ର 2017-18 ବର୍ଷର ମୋଟ ବଜେଟ୍ ଖର୍ଚ୍ଚ (2,353.44 କୋଟି ଟଙ୍କା) ର 24.97 ପ୍ରତିଶତ (587.69 କୋଟି ଟଙ୍କା) ପାଇଥିଲା । ଶକ୍ତି କ୍ଷେତ୍ରରେ ରାଜ୍ୟ ସରକାରଙ୍କ ଦ୍ୱାରା ଦିଆଯାଇଥିବା ଅଂଶଧନ ମୁଖ୍ୟତଃ ପୁଞ୍ଜି ବିନିଯୋଗ ଏବଂ ବିଭିନ୍ନ ପ୍ରକଳ୍ପର ନିର୍ମାଣ ଦିଗରେ ଥିଲା । ଏହି ବର୍ଷ ଶକ୍ତି କ୍ଷେତ୍ର ପିଏସ୍‌ୟୁ ଗୁଡ଼ିକ ସମୁଦାୟ ସ୍ତରରେ (-)75.81 କୋଟି ଟଙ୍କା କ୍ଷତି ସହିଥିଲା ।

ଆମେ ଶକ୍ତି କ୍ଷେତ୍ର ପିଏସ୍‌ୟୁଗୁଡ଼ିକର କାର୍ଯ୍ୟଦକ୍ଷତା ଏବଂ ଏହି କମ୍ପାନୀ ଗୁଡ଼ିକର ସମୀକ୍ଷା ଫଳାଫଳ (ଛଅଟି ଅନୁପାଳନ ସମୀକ୍ଷା ଅନୁକ୍ରେମ) ପ୍ରତିବେଦନର ଭାଗ-I ରେ ଉପସ୍ଥାପନ କରିଅଛୁ ।

4. ପ୍ରତିବେଦନର ଭାଗ-II ଅଣ-ଶକ୍ତି କ୍ଷେତ୍ରରେ ଥିବା 3 ଟି ବୈଧାନିକ ନିଗମ ସହିତ 74 ଟି ସରକାରୀ ଉଦ୍ୟୋଗର କାର୍ଯ୍ୟସମ୍ପାଦନର ସବିଶେଷ ବିବରଣୀ ସହିତ ସଂଶ୍ଳିଷ୍ଟ । ଏହି ପିଏସ୍‌ୟୁ ଗୁଡ଼ିକ, ସମୁଦାୟ ସ୍ତରରେ 2017-18 ବର୍ଷରେ 280.59 କୋଟି ଟଙ୍କା କ୍ଷତି ସହିଥିଲେ । ଏହି ଭାଗରେ ଓଡ଼ିଶା ରାଜ୍ୟ ବିହନ ନିଗମ ଲିମିଟେଡ୍‌ର ଏକ କାର୍ଯ୍ୟ ସମ୍ପାଦନ ସମୀକ୍ଷା ଅନ୍ତର୍ଭୁକ୍ତ ।

¹ କର୍ପୋରେଟ୍ ବ୍ୟାପାର ମନ୍ତ୍ରାଳୟ- କମ୍ପାନୀ ଗୁଡ଼ିକର (ଅଧିକାରୀ ଦ୍ୱାରା କରାଯାଇଥିବା) ସପ୍ତମ ଆଦେଶ 2014 ତାରିଖ 4 ସେପ୍ଟେମ୍ବର 2014

ଭାଗ-ଖ: ଆର୍ଥିକ କ୍ଷେତ୍ର ଅଧୀନରେ ଥିବା ବିଭାଗ ଏବଂ ସଂସ୍ଥାଗୁଡ଼ିକ (ପ୍ରିଏସ୍ଟ୍ରୁ ବ୍ୟତୀତ)

5. 31 ମାର୍ଚ୍ଚ 2018 ରେ ଶେଷ ହୋଇଥିବା ବର୍ଷ ପାଇଁ ଭାଗ-ଖ ରେ ଥିବା ପ୍ରତିବେଦନ ଭାରତର ସମ୍ବିଧାନର ଧାରା 151 ଅନୁଯାୟୀ ଓଡ଼ିଶା ରାଜ୍ୟପାଳଙ୍କ ନିକଟରେ ଦାଖଲ ପାଇଁ ପ୍ରସ୍ତୁତ ହୋଇଛି ।

ଏଥିରେ ଆର୍ଥିକ କ୍ଷେତ୍ର ଅନ୍ତର୍ଗତ ଓଡ଼ିଶା ସରକାରଙ୍କ କୃଷି ଏବଂ କୃଷକ ସଶକ୍ତିକରଣ, ଜଙ୍ଗଲ ଓ ପରିବେଶ ଏବଂ ଜଳ ସମ୍ପଦ ବିଭାଗର ଅନୁପାଳନ ସମାକ୍ଷାର ମନ୍ତବ୍ୟ ରହିଛି ।

6. ଏହି ପ୍ରତିବେଦନରେ ଉଲ୍ଲେଖ କରାଯାଇଥିବା ପର୍ଯ୍ୟବେକ୍ଷଣ ଗୁଡ଼ିକ 2017-18 ରେ ସମାକ୍ଷାରେ ଦୃଷ୍ଟିଗୋଚର ହୋଇଥିବା ଘଟଣା ସହିତ ପୂର୍ବବର୍ଷ ଗୁଡ଼ିକରେ ଦୃଷ୍ଟିଗୋଚର ହୋଇଥିବା, କିନ୍ତୁ ପୂର୍ବ ସମାକ୍ଷା ପ୍ରତିବେଦନ ଗୁଡ଼ିକରେ ଉଲ୍ଲେଖ କରାଯାଇ ନଥିବା ଘଟଣା ମଧ୍ୟ ଅନ୍ତର୍ଭୁକ୍ତ କରାଯାଇଛି । ଆବଶ୍ୟକ ସ୍ଥଳେ, 31 ମାର୍ଚ୍ଚ 2018 ପରବର୍ତ୍ତୀ ବିଷୟଗୁଡ଼ିକୁ ମଧ୍ୟ ଏହି ପ୍ରତିବେଦନରେ ଅନ୍ତର୍ଭୁକ୍ତ କରାଯାଇଛି ।

7. ଭାରତର ମହାଲେଖା ନିୟନ୍ତ୍ରଣ ଏବଂ ମହାସମାକ୍ଷକଙ୍କ ଦ୍ୱାରା ଜାରି କରାଯାଇଥିବା ସମାକ୍ଷା ମାନଦଣ୍ଡ ଅନୁସାରେ ସମାକ୍ଷା କରାଯାଇଛି ।

ଅନୁଦିତ ପ୍ରତିବେଦନରେ ସନ୍ଦେହ ଜାତ ହେଲେ, ଇଂରାଜୀ ପ୍ରତିବେଦନ ବିଶ୍ୱାସଯୋଗ୍ୟ ବିବେଚିତ ହେବ ।

ବିହଙ୍ଗାବଲୋକନ

ରାଜ୍ୟ ସରକାରୀ ଉଦ୍ୟୋଗଗୁଡ଼ିକର କାର୍ଯ୍ୟକ୍ରମ (ଶକ୍ତି କ୍ଷେତ୍ର ଏବଂ ଅଣ-ଶକ୍ତି କ୍ଷେତ୍ର)

ସରକାରୀ କମ୍ପାନୀଗୁଡ଼ିକର ସମାକ୍ଷା କମ୍ପାନୀ ଅଧିନିୟମ, 2013 ର ଧାରା 139 ଏବଂ 143 ଦ୍ୱାରା ପରିଚାଳିତ। ସରକାରୀ କମ୍ପାନୀଗୁଡ଼ିକର ଆର୍ଥିକ ବିବରଣୀଗୁଡ଼ିକ ଭାରତର ମହାଲେଖା ନିୟନ୍ତ୍ରଣ ତଥା ମହାସମାକ୍ଷକ (ସିଏଜି)ଙ୍କ ଦ୍ୱାରା ନିୟୁତ୍ତ ବୈଧାନିକ ସମାକ୍ଷକଙ୍କ ଦ୍ୱାରା ସମାକ୍ଷା କରାଯାଇଥାଏ। ଏହି ଆର୍ଥିକ ବିବରଣୀଗୁଡ଼ିକ ମଧ୍ୟ ସିଏଜିଙ୍କ ଦ୍ୱାରା ଅନୁପୂରକ ସମାକ୍ଷା ସାପେକ୍ଷ ଅଟେ। 31 ମାର୍ଚ୍ଚ 2018 ସୁଦ୍ଧା ଭାରତର ମହାଲେଖା ନିୟନ୍ତ୍ରଣ ତଥା ମହାସମାକ୍ଷକଙ୍କ ସମାକ୍ଷା ଅଧିନରେ ତିନୋଟି ବୈଧାନିକ ନିଗମ ଏବଂ 79ଟି ସରକାରୀ କମ୍ପାନୀ (26ଟି ନିଷ୍ପତ୍ତି ସରକାରୀ କମ୍ପାନୀ) ସହିତ 82ଟି ରାଜ୍ୟ ସରକାରୀ ଉଦ୍ୟୋଗ (ପିଏସ୍‌ୟୁ) ରହିଥିଲା। କାର୍ଯ୍ୟରତ ପିଏସ୍‌ୟୁଗୁଡ଼ିକ ସେମାନଙ୍କର ସର୍ବଶେଷ ରୂପାନ୍ତ ହିସାବ ଅନୁଯାୟୀ 2017-18 ବର୍ଷରେ 25,123.06 କୋଟି ଟଙ୍କାର କାରବାର କରିଥିଲେ। ଏହି କାରବାର ଓଡ଼ିଶାର ମୋଟ ରାଜ୍ୟ ଘରୋଇ ଉତ୍ପାଦ (ଜିଏସ୍‌ଡିପି)ର 6.04 ପ୍ରତିଶତ ଥିଲା। 31 ମାର୍ଚ୍ଚ 2018 ସୁଦ୍ଧା 82ଟି ପିଏସ୍‌ୟୁରେ ବିନିଯୋଗ (ପୁଞ୍ଜି ନିବେଶ ଏବଂ ଦୀର୍ଘକାଳୀନ ରଣ) ଥିଲା 18,627.37 କୋଟି ଟଙ୍କା। 2013-14 ରୁ 2017-18 ମଧ୍ୟରେ ସମୁଦାୟ ପୁଞ୍ଜି ବିନିଯୋଗ (8,027.47 କୋଟି ଟଙ୍କା)ର 83.33 ପ୍ରତିଶତ (6,688.92 କୋଟି ଟଙ୍କା) ଶକ୍ତି କ୍ଷେତ୍ର ପାଇଥିଲା।

1. ଶକ୍ତି କ୍ଷେତ୍ର ପିଏସ୍‌ୟୁଗୁଡ଼ିକର କାର୍ଯ୍ୟକ୍ରମ

ଶକ୍ତି କ୍ଷେତ୍ର ପିଏସ୍‌ୟୁଗୁଡ଼ିକର ଗଠନ

ବିଦ୍ୟୁତ୍ କ୍ଷେତ୍ରରେ ସଂସ୍କାର ଆଣିବାରେ ଓଡ଼ିଶା ଭାରତର ପ୍ରଥମ ରାଜ୍ୟ ଥିଲା। ଓଡ଼ିଶା ବିଦ୍ୟୁତ୍ ଅଧିନିୟମ ସଂସ୍କାରର ମୌଳିକ ଢ଼ାଞ୍ଚା ନିର୍ଦ୍ଧାରଣ କରିଥିଲା ଯାହା 01 ଅପ୍ରେଲ 1996 ରୁ ବଳବତ୍ତର ହୋଇଥିଲା। ଫଳସ୍ୱରୂପ, 01 ଅପ୍ରେଲ 1996 ସୁଦ୍ଧା ଓଡ଼ିଶା ରାଜ୍ୟ ବିଦ୍ୟୁତ୍ ବୋର୍ଡ (ଓଏସ୍‌ଇବି)ର ସମ୍ପୂର୍ଣ୍ଣ ଏବଂ ଦାୟିତ୍ୱ ରାଜ୍ୟ ସରକାରଙ୍କ ଉପରେ ନ୍ୟସ୍ତ ହୋଇଥିଲା। ଓଏସ୍‌ଇବିର ପୁନଃନିର୍ମାଣ କରାଯାଇ ଗ୍ରୀଡ୍ କର୍ପୋରେସନ୍, ଅଫ୍ ଓଡ଼ିଶା ଲିମିଟେଡ୍ (ଗ୍ରିଡ୍‌କୋ) ଏବଂ ଓଡ଼ିଶା ଜଳ ବିଦ୍ୟୁତ୍ ନିଗମ ଲିମିଟେଡ୍ (ଓଏସ୍‌ପିସି) ଗଠନ କରାଯାଇଥିଲା। ଗ୍ରୀଡ୍‌କୋ ସମ୍ପାଦନା ଏବଂ ବିତରଣ ବ୍ୟବସାୟର ଦାୟିତ୍ୱ ନେଇଥିବା ବେଳେ ଓଏସ୍‌ପିସି ଜଳ ବିଦ୍ୟୁତ୍ ଉତ୍ପାଦନ ବ୍ୟବସାୟର ଦାୟିତ୍ୱ ଗ୍ରହଣ କରିଥିଲା। ନଭେମ୍ବର 1984ରେ ପ୍ରତିଷ୍ଠିତ ଏକମାତ୍ର ତାପଜ ବିଦ୍ୟୁତ୍ କମ୍ପାନୀ ଯଥା ଓଡ଼ିଶା ଶକ୍ତି ଉତ୍ପାଦନ ନିଗମ ଲିମିଟେଡ୍ ଯାହା ଓଏସ୍‌ଇବିର ପରିସର ବାହାରେ ଥିଲା ଏବଂ ସେଥିରେ ଓଡ଼ିଶା ସରକାରଙ୍କ 49 ପ୍ରତିଶତ ଅଂଶଧନ ଥିଲା, ତାହା ଜାନୁଆରୀ 1999ରେ ବିନିବେଶ ହୋଇଥିଲା। ଗ୍ରୀଡ୍‌କୋର କର୍ମକର୍ତ୍ତାଙ୍କ ସହିତ ବନ୍ଧନ ସମ୍ପର୍କ 26 ନଭେମ୍ବର 1998 ଠାରୁ ଋରୋଟି ବିତରଣ କମ୍ପାନୀ ଯଥା ଓଡ଼ିଶା କେନ୍ଦ୍ରୀୟ ବିଦ୍ୟୁତ୍ ଯୋଗାଣ କମ୍ପାନୀ ଲିମିଟେଡ୍, ଓଡ଼ିଶା ଉତ୍ତର ପୂର୍ବୀଞ୍ଚଳ ବିଦ୍ୟୁତ୍ ଯୋଗାଣ କମ୍ପାନୀ ଲିମିଟେଡ୍, ଓଡ଼ିଶା ପଶ୍ଚିମ ବିଦ୍ୟୁତ୍ ଯୋଗାଣ କମ୍ପାନୀ ଲିମିଟେଡ୍ ଏବଂ ଓଡ଼ିଶା ଦକ୍ଷିଣ ବିଦ୍ୟୁତ୍ ଯୋଗାଣ କମ୍ପାନୀ ଲିମିଟେଡ୍ ଯାହାକି ଗ୍ରୀଡ୍‌କୋର ସମ୍ପୂର୍ଣ୍ଣ ମାଲିକାନାରେ ଥିବା ସହାୟକ କମ୍ପାନୀ ଭାବରେ ସ୍ଥାପିତ ହୋଇଥିଲେ, ସେମାନଙ୍କୁ ହସ୍ତାନ୍ତର କରାଯାଇଥିଲା। ପରବର୍ତ୍ତୀ ସମୟରେ ଅପ୍ରେଲ 1999/ସେପ୍ଟେମ୍ବର 1999ରେ ଗ୍ରୀଡ୍‌କୋର 51 ପ୍ରତିଶତ ଅଂଶଧନ ବିନିବେଶ ସହିତ ସେହି କମ୍ପାନୀଗୁଡ଼ିକର ଘରୋଇକରଣ କରାଯାଇଥିଲା। ସେମାନେ ବର୍ତ୍ତମାନ ଓଡ଼ିଶା ବିଦ୍ୟୁତ୍ ନିୟାମକ ଆୟୋଗ (ଓଇଆରସି)ରୁ ପ୍ରାୟ ବନ୍ଧନ ଏବଂ ଖୁରୁରା ଯୋଗାଣ ଲାଇସେନ୍ସ ଅଧିନରେ କାର୍ଯ୍ୟ କରୁଛନ୍ତି। ସେମାନେ ସିଏଜିଙ୍କ ସମାକ୍ଷା ଅଧିନରେ ନାହାନ୍ତି। ରାଜ୍ୟର ବିତରଣ ବ୍ୟବସାୟ ଏକ ନୂତନ ପଞ୍ଜିକୃତ କମ୍ପାନୀ ଅର୍ଥାତ୍ ଓଡ଼ିଶା ଶକ୍ତି ସମ୍ପାଦନା ନିଗମ ଲିମିଟେଡ୍ (ଓପିଟିସିଏଲ)କୁ 01 ଅପ୍ରେଲ 2005 ଠାରୁ ହସ୍ତାନ୍ତର କରାଯାଇଥିଲା। ଗ୍ରୀଡ୍‌କୋ ଲିମିଟେଡ୍, ଓଡ଼ିଶା ଜଳ ବିଦ୍ୟୁତ୍ ନିଗମ ଲିମିଟେଡ୍, ଓଡ଼ିଶା ଶକ୍ତି ଉତ୍ପାଦନ ନିଗମ ଲିମିଟେଡ୍ ଏବଂ ଓଡ଼ିଶା ଶକ୍ତି ସମ୍ପାଦନା ନିଗମ ଲିମିଟେଡ୍ ନାମକ ଋରୋଟି ସରକାରୀ କ୍ଷେତ୍ର କମ୍ପାନୀ ବ୍ୟତୀତ ଅନ୍ୟ ଋରୋଟି ଶକ୍ତି କ୍ଷେତ୍ର ପିଏସ୍‌ୟୁ ଯଥା ଓଡ଼ିଶା ତାପଜ ବିଦ୍ୟୁତ୍ ନିଗମ ଲିମିଟେଡ୍, କଳିଙ୍ଗ ବିଦ୍ୟୁତ୍ ପ୍ରସାରଣ ନିଗମ ପ୍ରାଇଭେଟ୍ ଲିମିଟେଡ୍, ଓଡ଼ିଶା ସବୁଜ ଶକ୍ତି ଉନ୍ନୟନ ନିଗମ ଲିମିଟେଡ୍ ଏବଂ ଓଡ଼ିଶା କୋଇଲା ଓ ଶକ୍ତି ଲିମିଟେଡ୍‌କୁ ସହାୟକ/ମିଳିତ ଉଦ୍ୟୋଗ କମ୍ପାନୀ ଭାବରେ ପଞ୍ଜିକୃତ (ଜାନୁଆରୀ 2007 ରୁ ଜାନୁଆରୀ 2015) କରାଯାଇଥିଲା।

ଏହିପରି 31 ମାର୍ଚ୍ଚ 2018 ସୁଦ୍ଧା ରାଜ୍ୟରେ ଆଠଟି ଶକ୍ତି କ୍ଷେତ୍ର ପିଏସ୍‌ସୁ ଥିଲା। ଏହି ଶକ୍ତି କ୍ଷେତ୍ର ପିଏସ୍‌ସୁଗୁଡ଼ିକର ସମାକ୍ଷା କମ୍ପାନୀ ଅଧିନିୟମ, 2013 ର ଧାରା 139 ଏବଂ 143 ଦ୍ୱାରା ପରିଚାଳିତ ହୋଇଥାଏ। ଏହି ପିଏସ୍‌ସୁଗୁଡ଼ିକର ଆର୍ଥିକ ବିବରଣୀର ସମାକ୍ଷା ସିଏଜିଙ୍କ ଦ୍ୱାରା ନିୟୁତ୍ତ ବୈଧାନିକ ସମାକ୍ଷକଙ୍କ ଦ୍ୱାରା କରାଯାଇଥାଏ ଏବଂ ଏହା ସିଏଜିଙ୍କ ଦ୍ୱାରା ଅନୁପୂରକ ସମାକ୍ଷା ସାପେକ୍ଷ ଅଟେ।

ଏହି ଆଠଟି ପିଏସ୍‌ସୁ ମଧ୍ୟରୁ ଗୋଟିଏ ପିଏସ୍‌ସୁ (କଲିଙ୍ଗ ବିଦ୍ୟୁତ୍ ପ୍ରସାରଣ ନିଗମ ପ୍ରାଇଭେଟ୍ ଲିମିଟେଡ୍) 2012-13 ବର୍ଷରେ ପଞ୍ଜିକୃତ ହୋଇଥିଲା ଯାହା ପଞ୍ଜିକୃତର ଉଦ୍ଦେଶ୍ୟକୁ ପୂରଣ କରିନଥିଲା ଯେହେତୁ ଏହା 2017-18 ପର୍ଯ୍ୟନ୍ତ କୌଣସି ବ୍ୟବସାୟିକ କାର୍ଯ୍ୟକଳାପ ଆରମ୍ଭ କରିନଥିଲା।

ଶକ୍ତି କ୍ଷେତ୍ର ପିଏସ୍‌ସୁ ଗୁଡ଼ିକ ସେମାନଙ୍କର ସର୍ବଶେଷ ରୂପାନ୍ତ ହିସାବ ଅନୁଯାୟୀ 2017-18 ବର୍ଷରେ 9,601.63 କୋଟି ଟଙ୍କାର କାରବାର କରିଥିଲେ। ଓଡ଼ିଶାର ଜିଏସ୍‌ଡିପି ତୁଳନାରେ କାରବାର 2.31 ପ୍ରତିଶତ ଥିଲା ଯାହା ରାଜ୍ୟ ଅର୍ଥନୀତିରେ ଶକ୍ତି କ୍ଷେତ୍ର ପିଏସ୍‌ସୁଗୁଡ଼ିକ ଏକ ଗୁରୁତ୍ୱପୂର୍ଣ୍ଣ ଭୂମିକା ଗ୍ରହଣ କରିବାର ଦର୍ଶାଉଥିଲା।

ଓଡ଼ିଶା ସରକାରଙ୍କ ଅଂଶ

31 ମାର୍ଚ୍ଚ 2018 ସୁଦ୍ଧା ଆଠଟି ଶକ୍ତି କ୍ଷେତ୍ର ଉଦ୍ୟୋଗରେ ମୋଟ ବିନିଯୋଗ (ସାଧାରଣ ଅଂଶଧନ ଏବଂ ଦୀର୍ଘକାଳୀନ ରଣ) 15,337.42 କୋଟି ଟଙ୍କା ଥିଲା। ଏହି ପୁଞ୍ଜି ନିବେଶରେ ସାଧାରଣ ଅଂଶଧନ ବାବଦରେ 3,948.67 କୋଟି ଟଙ୍କା (25.75 ପ୍ରତିଶତ) ଏବଂ ଦୀର୍ଘକାଳୀନ ରଣ ବାବଦରେ 11,388 କୋଟି ଟଙ୍କା (75.25 ପ୍ରତିଶତ) ଥିଲା। 11,388.75 କୋଟି ଟଙ୍କାର ମୋଟ ଦୀର୍ଘକାଳୀନ ରଣ ମଧ୍ୟରୁ 1606.54 କୋଟି ଟଙ୍କା (14.11 ପ୍ରତିଶତ) ରାଜ୍ୟ ସରକାରଙ୍କ ଠାରୁ ପ୍ରାପ୍ତ ହୋଇଥିଲା ଏବଂ ଅବଶିଷ୍ଟ 9,782.21 କୋଟି ଟଙ୍କା (85.89 ପ୍ରତିଶତ) ଆର୍ଥିକ ପ୍ରତିଷ୍ଠାନ ଗୁଡ଼ିକରୁ ପ୍ରାପ୍ତ ହୋଇଥିଲା।

ଶକ୍ତି କ୍ଷେତ୍ର ପିଏସ୍‌ସୁଗୁଡ଼ିକର କାର୍ଯ୍ୟଦକ୍ଷତା

ଆଠଟି ଶକ୍ତିକ୍ଷେତ୍ର ପିଏସ୍‌ସୁର 2013-14ରେ ହୋଇଥିବା ମୋଟ 187.44 କୋଟି ଟଙ୍କା ଲାଭ ତୁଳନାରେ 2017-18 ରେ (-) 75.81 କୋଟି ଟଙ୍କା କ୍ଷତି ହୋଇଥିଲା। 2017-18 ବର୍ଷ ପାଇଁ ଶକ୍ତି କ୍ଷେତ୍ର ପିଏସ୍‌ସୁଗୁଡ଼ିକର ହିସାବ ଅନୁଯାୟୀ ପାଞ୍ଚଟି ପିଏସ୍‌ସୁ ମିଳିତ ଭାବରେ 124.75 କୋଟି ଟଙ୍କା ଲାଭ କରିଥିବା ବେଳେ ଦୁଇଟି ପିଏସ୍‌ସୁରେ 200.56 କୋଟି ଟଙ୍କା କ୍ଷତି ହୋଇଥିଲା। ଶୀର୍ଷ ତିନୋଟି ଲାଭ କରିଥିବା ପିଏସ୍‌ସୁଗୁଡ଼ିକ ହେଲା ଓଡ଼ିଶା ଜଳ ବିଦ୍ୟୁତ୍ ନିଗମ ଲିମିଟେଡ୍ (98.70 କୋଟି ଟଙ୍କା), ଓଡ଼ିଶା ବିଦ୍ୟୁତ୍ ସଞ୍ଚାରଣ ନିଗମ ଲିମିଟେଡ୍ (17.97 କୋଟି ଟଙ୍କା) ଏବଂ ଓଡ଼ିଶା ଶକ୍ତି ଉତ୍ପାଦନ ନିଗମ ଲିମିଟେଡ୍ (4.79 କୋଟି ଟଙ୍କା)। କ୍ଷତି କରିଥିବା ପିଏସ୍‌ସୁଗୁଡ଼ିକ ହେଲା ଗ୍ରୀଡ୍‌କୋ ଲିମିଟେଡ୍ ଯାହାକି 197.50 କୋଟି ଟଙ୍କାର ବିପୁଳ କ୍ଷତି ସହିଥିଲା ଏବଂ ଓଡ଼ିଶା କୋଇଲା ଏବଂ ଶକ୍ତି ଲିମିଟେଡ୍ ଯାହା 3.06 କୋଟି ଟଙ୍କା କ୍ଷତି ସହିଥିଲା।

ସମୁଦାୟ ସ୍ତରରେ ଆଠଟି ଶକ୍ତି କ୍ଷେତ୍ର ପିଏସ୍‌ସୁରେ 31 ମାର୍ଚ୍ଚ 2018 ସୁଦ୍ଧା 3,948.67 କୋଟି ଟଙ୍କା ପୁଞ୍ଜି ବିନିଯୋଗ ତୁଳନାରେ ଏକତ୍ରାକୃତ କ୍ଷତି 2,541.91 କୋଟି ଟଙ୍କା ଥିଲା। ଆଠଟି ଶକ୍ତି କ୍ଷେତ୍ର ପିଏସ୍‌ସୁ ମଧ୍ୟରୁ ନିଟ୍ ମୂଲ୍ୟ ମୁଖ୍ୟତଃ ଗ୍ରୀଡ୍‌କୋ ଲିମିଟେଡ୍‌ରେ ((-)3,853.75 କୋଟି ଟଙ୍କା) ଅବକ୍ଷୟ ହୋଇଥିବା ବେଳେ ଅବଶିଷ୍ଟ ସାତଟି ଶକ୍ତି କ୍ଷେତ୍ର ପିଏସ୍‌ସୁର ସରକାରମୂଳକ ନିଟ୍ ମୂଲ୍ୟ 5,616.47 କୋଟି ଟଙ୍କା ଥିଲା।

ହିସାବର ଗୁଣବତ୍ତା

ଶକ୍ତି କ୍ଷେତ୍ର ପିଏସ୍‌ସୁଗୁଡ଼ିକର ହିସାବର ଗୁଣବତ୍ତାରେ ଉନ୍ନତି ଆବଶ୍ୟକ। 2017-18 ଏବଂ 2016-17 ବର୍ଷ ପାଇଁ ଆଠଟି ପିଏସ୍‌ସୁ ସହିତ ଜଡ଼ିତ ବାରଟି ହିସାବ 01 ଅକ୍ଟୋବର 2017 ରୁ 30 ସେପ୍ଟେମ୍ବର 2018 ମଧ୍ୟରେ ରୂପାନ୍ତ ହୋଇଥିଲା। ଶକ୍ତି କ୍ଷେତ୍ର ପିଏସ୍‌ସୁଗୁଡ଼ିକ ଦ୍ୱାରା ହିସାବ ମାନଦଣ୍ଡର ପାଳନ ନକରିବାର ସାତଟି ଉଦାହରଣ ଥିଲା।

ଏହି ପ୍ରତିବେଦନର ପରିସର

ଏହି ପ୍ରତିବେଦନରେ ଶକ୍ତି କ୍ଷେତ୍ର ପିଏସ୍‌ସ୍‌ଗୁଡ଼ିକ ସମନ୍ତରେ ଛଅଟି ଅନୁପାଳନ ସମୀକ୍ଷା ଅନୁକ୍ଷେପ ଅଛି ଯାହାର ଆର୍ଥିକ ପ୍ରଭାବ 83.79 କୋଟି ଟଙ୍କା।

2. ଅନୁପାଳନ ସମୀକ୍ଷା ମନ୍ତବ୍ୟ

ଏହି ଅଧ୍ୟାୟରେ ଅନୁକ୍ଷେପ ଆର୍ଥିକ ପ୍ରଭାବ ଥିବା ଅନୁପାଳନ ସମୀକ୍ଷା ମନ୍ତବ୍ୟଗୁଡ଼ିକ ଶକ୍ତି କ୍ଷେତ୍ର ପିଏସ୍‌ସ୍‌ର ପରିଚଳନାରେ ଅଭାବକୁ ଦର୍ଶାଏ। ସୁଚୀତ ହୋଇଥିବା ଅନିୟମିତତା ମୁଖ୍ୟତଃ ନିମ୍ନଲିଖିତ ପ୍ରକାରର ଅଟେ:

ବ୍ୟାଙ୍କ ରଶକୁ ପୁନଃପର୍ଯ୍ୟାୟକରଣ କରିବା ପାଇଁ ଗ୍ରୀଡ଼କୋ ଲିମିଟେଡ୍ ତରଫରୁ ବିଲମ୍ବିତ କାର୍ଯ୍ୟ ଯୋଗୁ ବ୍ୟାଙ୍କମାନଙ୍କୁ ସୁଧ ଆକାରରେ 16.76 କୋଟି ଟଙ୍କାର ପରିହାର୍ଯ୍ୟ ଦେୟ ହୋଇଥିଲା।

(ଅନୁକ୍ଷେପ 2.1)

ହୋଇଥିବା ଏମ୍‌ଓୟୁ ଏବଂ ବିଦ୍ୟୁତ୍ କ୍ରୟ ରୁକ୍ଷ ଅନୁଯାୟୀ ବେଦାନ୍ତ ଲିମିଟେଡ୍ ଠାରୁ ରାଜ୍ୟର ଅଧିକାର ଥିବା ବିଦ୍ୟୁତ୍ ଯୋଗାଣକୁ ଗ୍ରୀଡ଼କୋ ଦ୍ଵାରା କାର୍ଯ୍ୟକାରୀ କରିବାରେ ବିଫଳତା ଯୋଗୁ ବିଦ୍ୟୁତ୍ ଯୋଗାଣରେ 3,527.99 ଏମ୍‌ଓୟୁର ନିଅଣ୍ଟ ହୋଇଥିଲା।

(ଅନୁକ୍ଷେପ 2.2)

ଗ୍ରୀଡ଼କୋ ଦ୍ଵାରା ଜିନ୍ଦଲ ଇଣ୍ଡିଆ ଥର୍ମାଲ ପାୱାର ଲିମିଟେଡ୍ ଠାରୁ ସହମତି ଅନୁଯାୟୀ ରୁକ୍ଷ ବହିର୍ଭୂତ ବିଦ୍ୟୁତ୍ ଯୋଗାଣକୁ ନିୟନ୍ତ୍ରିତ କରିବାରେ ବିଫଳତା ଯୋଗୁ 56.73 କୋଟି ଟଙ୍କାର ରାଜସ୍ଵ ହାନି ହୋଇଥିଲା।

(ଅନୁକ୍ଷେପ 2.3)

ଓଇଆରସିକୁ ଉପଯୁକ୍ତ ବନ୍ଦ ଅବଧି ଦାଖଲରେ ବିଫଳତା ଯୋଗୁ ଓଡ଼ିଶା ଜଳ ବିଦ୍ୟୁତ୍ ନିଗମ ଲିମିଟେଡ୍ 4.42 କୋଟି ଟଙ୍କାର କାପାସିଟି ରଜ୍ ସମ୍ପାଦନ କରିଥିଲା।

(ଅନୁକ୍ଷେପ 2.4)

ଜେନେରେଟର ଟ୍ରାନ୍ସଫର୍ମର ପ୍ରତିସ୍ଥାପନରେ ବିଳମ୍ବ ଯୋଗୁ ଓଡ଼ିଶା ଜଳ ବିଦ୍ୟୁତ୍ ନିଗମ 4.05 କୋଟି ଟଙ୍କା କ୍ଷତି ସହିଥିଲା।

(ଅନୁକ୍ଷେପ 2.5)

ଓଡ଼ିଶା ଶକ୍ତି ଉତ୍ପାଦନ ନିଗମ ଲିମିଟେଡ୍ ଦ୍ଵାରା ବିଦ୍ୟୁତ୍ ପ୍ରକଳ୍ପର ସମ୍ପ୍ରସାରଣ ପାଇଁ ଜଳ ଆବଶ୍ୟକତାର ପୁନଃଆବେଦନକୁ ଭୁଲ ଭାବେ ଦାଖଲ କରିବା ଯୋଗୁ ଜଳ କର ବାବଦରେ 1.83 କୋଟି ଟଙ୍କାର ପରିହାର୍ଯ୍ୟ ଦେୟ ହୋଇଥିଲା।

(ଅନୁକ୍ଷେପ 2.6)

3. ରାଜ୍ୟ ସରକାରୀ ଉଦ୍ୟୋଗ (ଅଣ-ଶକ୍ତି କ୍ଷେତ୍ର) ଗୁଡ଼ିକର କାର୍ଯ୍ୟକ୍ରମ

31 ମାର୍ଚ୍ଚ 2018 ସୁଦ୍ଧା ଓଡ଼ିଶାରେ ଅଣ-ଶକ୍ତି କ୍ଷେତ୍ରରେ 74ଟି ରାଜ୍ୟ ସରକାରୀ ଉଦ୍ୟୋଗ ଥିଲା ଯେଉଁଥିରେ ତିନୋଟି ବୈଧାନିକ ନିଗମ ମଧ୍ୟ ରହିଥିଲା। ସେଥିମଧ୍ୟରୁ 45ଟି କାର୍ଯ୍ୟରତ କମ୍ପାନୀ ଏବଂ 26ଟି ନିଷ୍ପ୍ରସ୍ତ କମ୍ପାନୀ ଥିଲା। କାର୍ଯ୍ୟରତ ପିଏସ୍‌ସ୍‌ଗୁଡ଼ିକ ସେମାନଙ୍କର ସର୍ବଶେଷ ରୂଡାନ୍ତ ହିସାବ ଅନୁଯାୟୀ 2017-18 ବର୍ଷରେ 15,521.43 କୋଟି ଟଙ୍କାର କାରବାର କରିଥିଲେ। ଓଡ଼ିଶାର ଜିଏସ୍‌ଡିପି ତୁଳନାରେ କାରବାର 3.73 ପ୍ରତିଶତ ଥିଲା।

ଓଡ଼ିଶା ସରକାରଙ୍କ ଅଂଶ

31 ମାର୍ଚ୍ଚ 2018 ସୁଦ୍ଧା ଏହି 74ଟି ପିଏସ୍‌ସ୍‌ରେ ମୋଟ ବିନିଯୋଗ (ସାଧାରଣ ଅଂଶଧନ ଏବଂ ଦୀର୍ଘମିଆଦି ରଣ) 3,289.95 କୋଟି ଟଙ୍କା ଥିଲା। ସାଧାରଣ ଅଂଶଧନରେ ବିନିଯୋଗ 58.09 ପ୍ରତିଶତ (1,911.22 କୋଟି ଟଙ୍କା) ଥିଲା ବେଳେ 41.91 ପ୍ରତିଶତ (1,378.73 କୋଟି ଟଙ୍କା) ଦୀର୍ଘମିଆଦି ରଣ ଥିଲା। ମୋଟ 1,378.73 କୋଟି ଟଙ୍କା

ଦୀର୍ଘମିଆଦି ରଣ ମଧ୍ୟରୁ 420.26 କୋଟି ଟଙ୍କା (30.48 ପ୍ରତିଶତ) ରାଜ୍ୟ ସରକାରଙ୍କ ଠାରୁ ପ୍ରାପ୍ତ ହୋଇଥିଲା ଏବଂ ଅବଶିଷ୍ଟ 958.47 କୋଟି ଟଙ୍କା (69.52 ପ୍ରତିଶତ) ଆର୍ଥିକ ସଂସ୍ଥାଗୁଡ଼ିକରୁ ପ୍ରାପ୍ତ ହୋଇଥିଲା।

ରାଜ୍ୟ ପିଏସ୍‌ୟୁ (ଅଣ-ଶକ୍ତି କ୍ଷେତ୍ର)ଗୁଡ଼ିକର କାର୍ଯ୍ୟଦକ୍ଷତା

2013-14ରେ କାର୍ଯ୍ୟରତ ପିଏସ୍‌ୟୁଗୁଡ଼ିକ ଦ୍ୱାରା ସମୁଦାୟ ସ୍ତରରେ ହୋଇଥିବା 979.06 କୋଟି ଟଙ୍କାର ଲାଭ 2017-18ରେ 280.59 କୋଟି ଟଙ୍କା କ୍ଷତିରେ ପରିଣତ ହୋଇଥିଲା ଯେହେତୁ ଓଡ଼ିଶା ଖଣି ନିଗମ ଲିମିଟେଡ୍ ଏବଂ ଭୁବନେଶ୍ୱର ସ୍ପାର୍ଟସ୍ ସିଟି ଲିମିଟେଡ୍ ବହୁମାତ୍ରାରେ କ୍ଷତି କରିଥିଲେ। 48ଟି କାର୍ଯ୍ୟରତ ପିଏସ୍‌ୟୁ (45ଟି ସରକାରୀ କମ୍ପାନୀ ଏବଂ 3ଟି ବୈଧାନିକ ନିଗମ) ଗୁଡ଼ିକର ରୂଡ଼ାନ୍ତ ହୋଇଥିବା ସର୍ବଶେଷ ହିସାବ ଅନୁଯାୟୀ, 2017-18 ରେ 31ଟି ପିଏସ୍‌ୟୁ ମିଳିତ ଭାବରେ 237.92 କୋଟି ଟଙ୍କା ଲାଭ କରିଥିଲେ ଏବଂ 11ଟି ପିଏସ୍‌ୟୁ 518.51 କୋଟି ଟଙ୍କା କ୍ଷତି ସହିଥିଲେ। ଗୋଟିଏ ପିଏସ୍‌ୟୁର ଲାଭ କି କ୍ଷତି କିଛି ହୋଇନଥିବା ବେଳେ ତିନୋଟି ପିଏସ୍‌ୟୁ ଏପର୍ଯ୍ୟନ୍ତ ସେମାନଙ୍କର କାର୍ଯ୍ୟ/ବାଣିଜ୍ୟିକ ଉତ୍ପାଦନ ଆରମ୍ଭ କରିନଥିଲେ। ଦୁଇଟି ପିଏସ୍‌ୟୁ କୌଣସି ଲାଭ ହାସଲ କରିନଥିଲେ।

ଶୀର୍ଷ ତିନୋଟି ଲାଭକାରୀ କମ୍ପାନୀ ଓଡ଼ିଶା ଖଣିଜ ଧାରକ ଅଞ୍ଚଳ ଉନ୍ନୟନ ନିଗମ ଲିମିଟେଡ୍ (47.64 କୋଟି ଟଙ୍କା), ଓଡ଼ିଶା ନିର୍ମାଣ ନିଗମ ଲିମିଟେଡ୍ (35.45 କୋଟି ଟଙ୍କା) ଏବଂ ଓଡ଼ିଶା କୃଷି ଶିକ୍ଷା ନିଗମ ଲିମିଟେଡ୍ (22.23 କୋଟି ଟଙ୍କା) ଥିବାବେଳେ ଓଡ଼ିଶା ଖଣି ନିଗମ ଲିମିଟେଡ୍ (463.48 କୋଟି ଟଙ୍କା), ଓଡ଼ିଶା ଗ୍ରାମ୍ୟ ଗୃହ ନିର୍ମାଣ ଓ ଉନ୍ନୟନ ନିଗମ ଲିମିଟେଡ୍ (42.93 କୋଟି ଟଙ୍କା) ଏବଂ ଭୁବନେଶ୍ୱର ସ୍ପାର୍ଟସ୍ ସିଟି ଲିମିଟେଡ୍ (9.06 କୋଟି ଟଙ୍କା) ଭାରି କ୍ଷତି ସହିଥିଲେ।

ହିସାବର ଗୁଣବତ୍ତା

ପିଏସ୍‌ୟୁଗୁଡ଼ିକର ହିସାବର ଗୁଣବତ୍ତାରେ ଉନ୍ନତି ଆବଶ୍ୟକ। 01 ଅକ୍ଟୋବର 2017 ରୁ 30 ସେପ୍ଟେମ୍ବର 2018 ମଧ୍ୟରେ ରୂଡ଼ାନ୍ତ ହୋଇଥିବା 37ଟି ହିସାବ ମଧ୍ୟରୁ ବୈଧାନିକ ସମାକ୍ଷକମାନେ ସମସ୍ତ ହିସାବ ପାଇଁ ମତବ୍ୟୟୁକ୍ତ ପ୍ରମାଣପତ୍ର ପ୍ରଦାନ କରିଥିଲେ। ପିଏସ୍‌ୟୁଗୁଡ଼ିକ ଦ୍ୱାରା ହିସାବ ମାନଦଣ୍ଡ ପାଳନ ନକରିବାର 26ଟି ଦୃଷ୍ଟାନ୍ତ ରହିଥିଲା।

ବକେୟା ହିସାବ ଏବଂ ପିଏସ୍‌ୟୁଗୁଡ଼ିକର ବନ୍ଦ

ବିଶଦ ବିବରଣ	ପିଏସ୍‌ୟୁ ସଂଖ୍ୟା	ହିସାବ ବକେୟା ଥିବା ପିଏସ୍‌ୟୁ ସଂଖ୍ୟା	ବକେୟା ଥିବା ହିସାବ ସଂଖ୍ୟା	ବକେୟାର ଅବଧି
କାର୍ଯ୍ୟରତ ପିଏସ୍‌ୟୁ	48	37	63	1 ରୁ 9 ବର୍ଷ
ନିଷ୍କ୍ରିୟ ପିଏସ୍‌ୟୁ	26	26	747	5 ରୁ 52 ବର୍ଷ

ସରକାର ଶୀଘ୍ର ହିସାବଗୁଡ଼ିକ ପ୍ରସ୍ତୁତ କରିବା ଆବଶ୍ୟକ ଏବଂ ନିଷ୍କ୍ରିୟ ପିଏସ୍‌ୟୁଗୁଡ଼ିକ ବନ୍ଦ କରିବା ବିଷୟରେ ନିଷ୍ପତ୍ତି ନେବା ଆବଶ୍ୟକ।

4. ରାଜ୍ୟ ପିଏସ୍‌ୟୁ (ଅଣ-ଶକ୍ତି କ୍ଷେତ୍ର) ସମନ୍ୱୟ କାର୍ଯ୍ୟସମ୍ପାଦନ ସମାକ୍ଷା

ଓଡ଼ିଶା ରାଜ୍ୟ ବିହନ ନିଗମ ଲିମିଟେଡ୍

ଓଡ଼ିଶା ରାଜ୍ୟ ବିହନ ନିଗମ ଲିମିଟେଡ୍‌ର କାର୍ଯ୍ୟସମ୍ପାଦନ ସମାକ୍ଷା ପରିସର 2013-14 ରୁ 2017-18 ପର୍ଯ୍ୟନ୍ତ ଥିଲା।

ଉପକ୍ରମ

ଓଡ଼ିଶା ରାଜ୍ୟ ବିହନ ନିଗମ ଲିମିଟେଡ୍ (ଓଏସ୍‌ଏସ୍‌ସି)କୁ ବିହନ ଉତ୍ପାଦନ, ପ୍ରକ୍ରିୟାକରଣ, ସଂରକ୍ଷଣ ସହିତ ପ୍ରମାଣିତ ବିହନଗୁଡ଼ିକୁ ଉପଯୁକ୍ତ ମୂଲ୍ୟରେ କୃଷକମାନଙ୍କୁ ବିତରଣ କରିବା ଉଦ୍ଦେଶ୍ୟ ନେଇ ପଞ୍ଜିକୃତ (24 ଫେବୃୟାରୀ 1978) କରାଯାଇଥିଲା। ରାଜ୍ୟରେ ବିହନ ଉତ୍ପାଦନରେ ଓଏସ୍‌ଏସ୍‌ସିର ଅଂଶ 2013-18 ମଧ୍ୟରେ 66 ପ୍ରତିଶତ ଥିଲା।

(ଅନୁକ୍ରମ 4.1 ଏବଂ 4.10)

ଓଏସ୍‌ଏସ୍‌ସି ବିହନ ପ୍ରବାହୀ ଯୋଜନା ପାଳନ କରିନଥିଲା

ଭବିଷ୍ୟତର ଖାଦ୍ୟ ଉତ୍ପାଦନ ଲକ୍ଷ୍ୟ ହାସଲ କରିବାକୁ ବିଭିନ୍ନ ଫସଲର ବିହନ ବଦଳ ହାର (ଏସ୍‌ଆର୍‌ଆର୍)² ର ବୃଦ୍ଧି ଆବଶ୍ୟକ। ଭାରତ ସରକାର 2013-17 ବର୍ଷ ପାଇଁ ଓଡ଼ିଶା ପାଇଁ ଏକ ବିହନ ପ୍ରବାହୀ ଯୋଜନା (ଏସ୍‌ଆର୍‌ପି) ଅନୁମୋଦନ କରିଥିଲେ। ସର୍ବନିମ୍ନ ଏସ୍‌ଆର୍‌ଆର୍ କିମ୍ବା ହାସଲ ହୋଇଥିବା ଏସ୍‌ଆର୍‌ଆର୍‌କୁ ବିରୁଦ୍ଧ କରି ଏସ୍‌ଆର୍‌ପି ପ୍ରସ୍ତୁତ ହେବାର ଥିଲା। ଓଡ଼ିଶା ସରକାର ଏସ୍‌ଆର୍‌ପି ଅନୁଯାୟୀ ଉତ୍ପାଦନ କରିବାକୁ ଓଏସ୍‌ଏସ୍‌ସି ସମେତ ସମସ୍ତ ବିହନ ଉତ୍ପାଦନକାରୀ ସଂସ୍ଥାକୁ ନିର୍ଦ୍ଦେଶ (ମଇ 2013) ଦେଇଥିଲେ। କିନ୍ତୁ ଓଏସ୍‌ଏସ୍‌ସି ଭାରତ ସରକାରଙ୍କ ଦ୍ୱାରା ଅନୁମୋଦିତ ବିହନ ପ୍ରବାହୀ ଯୋଜନା ଅନୁଯାୟୀ ଉତ୍ପାଦନ ଲକ୍ଷ୍ୟ ସ୍ଥିର କରିବାରେ ବିଫଳ ହୋଇଥିଲା। ବାର୍ଷିକ ଯୋଜନା ଅନୁଯାୟୀ ଓଏସ୍‌ଏସ୍‌ସି ଉତ୍ପାଦନ କାର୍ଯ୍ୟକ୍ରମ କାର୍ଯ୍ୟକାରୀ କରିଥିଲା ଯାହା 2013-14 ଏବଂ 2016-18 ରେ ଏସ୍‌ଆର୍‌ପିରେ କଳ୍ପନା ତୁଳନାରେ କମ୍ ଥିଲା ଏବଂ ଏହା ନିଜସ୍ୱ ଲକ୍ଷ୍ୟ ହାସଲ କରିବାରେ ବିଫଳ ହୋଇଥିଲା।

(ଅନୁଚ୍ଛେଦ 4.7)

ବିହନ ବଦଳ ହାର

ଓଏସ୍‌ଏସ୍‌ସି ଦ୍ୱାରା ପ୍ରାମାଣିକ ବିହନ ଉତ୍ପାଦନ ଏବଂ ବିତରଣରେ ଅଭାବ ରାଜ୍ୟର ବିହନ ବଦଳ ହାର (ଏସ୍‌ଆର୍‌ଆର୍)କୁ ପ୍ରଭାବିତ କରିଥିଲା। 2013-18 ବର୍ଷ ମଧ୍ୟରେ ରାଜ୍ୟରେ ଉତ୍ପାଦିତ ପ୍ରମୁଖ ଫସଲର ଏସ୍‌ଆର୍‌ଆର୍ ସାଧାରଣ ହାର (33 ପ୍ରତିଶତ) ତଥା ଜାତୀୟ ହାର ଠାରୁ କମ୍ ଥିଲା। ଧାନ କ୍ଷେତ୍ରରେ ଯଦିଓ ଏସ୍‌ଆର୍‌ଆର୍ 2015-16 ରେ 36.01 ପ୍ରତିଶତକୁ ବୃଦ୍ଧି ପାଇଥିଲା, ଏହା 2016-18 ମଧ୍ୟରେ ପୁନର୍ବାର ସାଧାରଣ ହାର ଠାରୁ ହ୍ରାସ ପାଇଥିଲା।

(ଅନୁଚ୍ଛେଦ 4.8)

ପ୍ରାମାଣିକ ବିହନ ଉତ୍ପାଦନରେ ଅଭାବ

ନିଜସ୍ୱ ଉତ୍ପାଦନ ଲକ୍ଷ୍ୟ 35.80 ଲକ୍ଷ କ୍ୱିଣ୍ଟାଲ ବିହନ ତୁଳନାରେ ଓଏସ୍‌ଏସ୍‌ସି 2013-18 ମଧ୍ୟରେ 20.35 ଲକ୍ଷ କ୍ୱିଣ୍ଟାଲ ବିହନ ଉତ୍ପାଦନ କରିଥିଲା। ଉତ୍ପାଦନ କମ୍ ହେବାର କାରଣଗୁଡ଼ିକ ହେଲା (i) କୃଷକମାନଙ୍କ ଦ୍ୱାରା ବିହନ ବୁଣିବା ପାଇଁ ବ୍ୟବହୃତ ପ୍ରକୃତ ଅଞ୍ଚଳ ଧାର୍ଯ୍ୟ ଅଞ୍ଚଳର ପରିମାଣ ଠାରୁ କମ୍ ଥିଲା, (ii) କୃଷକମାନଙ୍କୁ ବିହନ ମୂଲ୍ୟ ଏବଂ ପ୍ରୋତ୍ସାହନ ଦେୟ ପ୍ରଦାନରେ ବିଳମ୍ବ ଏବଂ ସେମାନଙ୍କର ସମ୍ପୂର୍ଣ୍ଣ ଉତ୍ପାଦ ଯୋଗାଇବା ପାଇଁ ସେମାନଙ୍କ ସହିତ ଚୁକ୍ତିନାମା ବାଧ୍ୟତାମୂଳକ ନକରିବାରୁ ଓଏସ୍‌ଏସ୍‌ସିର ଉତ୍ପାଦନ କାର୍ଯ୍ୟକ୍ରମରେ ଅଂଶଗ୍ରହଣ କରୁଥିବା କୃଷକମାନେ ସେମାନଙ୍କ ଦ୍ୱାରା ଉତ୍ପାଦିତ ସମସ୍ତ ବିହନ ଓଏସ୍‌ଏସ୍‌ସିକୁ ଯୋଗାଇ ନଥିଲେ, (iii) ଉତ୍ପାଦନ କାର୍ଯ୍ୟକ୍ରମ ଜାରି ରଖିବାକୁ ଓଏସ୍‌ଏସ୍‌ସିର ଯଥେଷ୍ଟ ବୈଷୟିକ ମାନବସମ୍ପଦ ନଥିଲା, (iv) ଓଏସ୍‌ଏସ୍‌ସି ବୈଧ ଅବଧି ମଧ୍ୟରେ ବିହନର ବିତରଣ କରିପାରି ନଥିଲା ଯଦ୍ୱାରା ଏହାର ଉତ୍ପାଦନ ଲକ୍ଷ୍ୟ ହ୍ରାସ କରିବାକୁ ବାଧ୍ୟ ହୋଇଥିଲା।

(ଅନୁଚ୍ଛେଦ 4.11 ଏବଂ 4.11.1 ରୁ 4.11.4)

ବାହାର ସଂସ୍ଥାମାନଙ୍କ ଠାରୁ ବିହନ କିଣିବା

ଓଏସ୍‌ଏସ୍‌ସି 2013-18 ମଧ୍ୟରେ ରାଜ୍ୟରେ ଉତ୍ପାଦନ କରିବାକୁ ବିଫଳ ହେବାରୁ ଆବଶ୍ୟକତାକୁ ପୂରଣ କରିବା ପାଇଁ 1.43 ଲକ୍ଷ କ୍ୱିଣ୍ଟାଲ ବିହନ ବାହାର ସଂସ୍ଥା ଠାରୁ କିଣିଥିଲା। କୁଳ୍ମ ମୂଲ୍ୟ ଉତ୍ପାଦକଙ୍କ ଦ୍ୱାରା ଉତ୍ପାଦିତ ବିହନର ମୂଲ୍ୟ ଠାରୁ ଅଧିକ ହେବାରୁ ଓଏସ୍‌ଏସ୍‌ସି 1.43 ଲକ୍ଷ କ୍ୱିଣ୍ଟାଲ ବିହନ କ୍ରୟରେ 13.03 କୋଟି ଟଙ୍କାର ପରିହାର୍ଯ୍ୟ ବ୍ୟୟ କରିଥିଲା।

(ଅନୁଚ୍ଛେଦ 4.12)

² ଏସ୍‌ଆର୍‌ଆର୍ ହେଉଛି କୃଷକ ନିଜ ବିହନକୁ ଛାଡ଼ି ଗୋଟିଏ ରତ୍ନରେ ସମସ୍ତ ଋଷ ଜମିରେ ଲଗାଯାଇଥିବା ଶସ୍ୟରୁ ପ୍ରମାଣିତ ବିହନ ବ୍ୟବହାର କରିଥିବା କ୍ଷେତ୍ରର ପ୍ରତିଶତ

ବିହନ ପ୍ରକ୍ରିୟାକରଣ କାରଖାନାର ନିଅଣ୍ଟିଆ ବ୍ୟବହାର

ଯଥେଷ୍ଟ ଉତ୍ପାଦନ ନହେବା ହେତୁ ସମସ୍ତ ବର୍ଷଗୁଡ଼ିକରେ ସ୍ଥାପିତ କ୍ଷମତା ତୁଳନାରେ ପ୍ରକ୍ରିୟାକରଣ କାରଖାନା ଗୁଡ଼ିକର ନିଅଣ୍ଟିଆ ବ୍ୟବହାର ହୋଇଥିଲା । ନିଅଣ୍ଟିଆ ବ୍ୟବହାର ଯୋଗୁ ପ୍ରକ୍ରିୟାକରଣ ମୂଲ୍ୟରେ ବୃଦ୍ଧି ଘଟିଥିଲା । ପ୍ରକ୍ରିୟାକରଣ ଖର୍ଚ୍ଚ ସରକାର ଧାର୍ଯ୍ୟ କରିଥିବା ଦର ଠାରୁ ଅଧିକ ଥିବାରୁ ପାଞ୍ଚ ବର୍ଷର ଅବଧି ମଧ୍ୟରେ 17.47 ଲକ୍ଷ କ୍ରିଷ୍ଣାଲ ବିହନର ପ୍ରକ୍ରିୟାକରଣରେ 4.39³ କୋଟି ଟଙ୍କାର କ୍ଷତି ହୋଇଥିଲା ।

(ଅନୁକ୍ଷେପ 4.13.1)

ଭଣ୍ଡାରଣ କ୍ଷମତାର ଅଭାବ

ବିହନର ନିରାପଦ ସଂରକ୍ଷଣ ପାଇଁ ଓସ୍ତାସ୍ତାସ୍ତା ଭଣ୍ଡାର ସୃଷ୍ଟି ଆବଶ୍ୟକ କରୁଥିଲା । ତଥାପି ଭଣ୍ଡାରଣ କ୍ଷମତାର ଅଭାବ ଥିଲା ଯାହା 2013-16 ମଧ୍ୟରେ 35.14 ପ୍ରତିଶତରୁ 52.40 ପ୍ରତିଶତ ମଧ୍ୟରେ ରହିଥିଲା ।

(ଅନୁକ୍ଷେପ 4.13.2)

ବିହନର ଗୁଣବତ୍ତା ନିୟନ୍ତ୍ରଣ

ବିହନର ଗୁଣବତ୍ତା ସୁନିଶ୍ଚିତ କରିବା ପାଇଁ ଓସ୍ତାସ୍ତାସ୍ତାସ୍ତା ପରୀକ୍ଷାଗାରର ସ୍ଥାପନ, ବୈଷୟିକ ଶ୍ରମଶକ୍ତିର ନିୟୋଜନ, କ୍ଷେତ୍ରୀୟ ଅଧିକାରୀଙ୍କୁ ତାଲିମ ପ୍ରଦାନ କରିବା ତଥା ଗୁଣବତ୍ତା ନିୟନ୍ତ୍ରଣ ନିୟମ ପୁସ୍ତିକା ଆଦି ପ୍ରସ୍ତୁତ କରିବାର ଥିଲା । ବିହନର ଗୁଣବତ୍ତା ଦିଗଗୁଡ଼ିକ ଉପରେ ଦୃଷ୍ଟି ଦେବା ପାଇଁ ଓସ୍ତାସ୍ତାସ୍ତାସ୍ତା କୌଣସି ଗୁଣବତ୍ତା ବିଭାଗ ନଥିଲା । ଏହା ମଧ୍ୟ କୌଣସି ଗୁଣବତ୍ତା ନିୟନ୍ତ୍ରଣ ନୀତି/ନିୟମ ପୁସ୍ତିକା ଏହି ଉଦ୍ଦେଶ୍ୟରେ ପ୍ରସ୍ତୁତ କରିନଥିଲା ।

(ଅନୁକ୍ଷେପ 4.14)

ବିହନ ବିତରଣରେ ଅଭାବ

ରାଜ୍ୟରେ କୃଷି ଉତ୍ପାଦନ କାର୍ଯ୍ୟକ୍ରମକୁ ସମର୍ଥନ ଦେଇ କୃଷକମାନଙ୍କୁ ପ୍ରାମାଣିକ ବିହନ ଯଥୋଚିତ ମୂଲ୍ୟରେ ଏବଂ ଯଥେଷ୍ଟ ପରିମାଣରେ ବିତରଣ କରିବା ଓସ୍ତାସ୍ତାସ୍ତାସ୍ତା ମୁଖ୍ୟ ଉଦ୍ଦେଶ୍ୟ ମଧ୍ୟରୁ ଅନ୍ୟତମ ଥିଲା । 2013-18 ମଧ୍ୟରେ କୃଷି ବିଭାଗର ଆବଶ୍ୟକତା ପରିମାଣ ତୁଳନାରେ ବିତରଣରେ ଅଭାବ 39.25 ପ୍ରତିଶତରୁ 53.82 ପ୍ରତିଶତ ମଧ୍ୟରେ ଥିଲା । ବିତରଣରେ ଅଭାବ ହେବାରେ କାରଣଗୁଡ଼ିକ ହେଲା (i) ଆବଶ୍ୟକୀୟ ବିହନର ବିତରଣ ସୁନିଶ୍ଚିତ କରିବାରେ କୃଷି ବିଭାଗ ବିଫଳ ହୋଇଥିଲା ଏବଂ (ii) ଓସ୍ତାସ୍ତାସ୍ତାସ୍ତା ଦ୍ୱାରା ବିପଣନ ପ୍ରଚେଷ୍ଟା ଯଥେଷ୍ଟ ନଥିଲା ।

(ଅନୁକ୍ଷେପ 4.16)

ନିକୃଷ୍ଟ ବିହନର ଜମା ଏବଂ ଅପସାରଣ

ଅନୁମୋଦିତ ମାନକ ଅନୁସାରେ ବିହନ ପ୍ରମାଣପତ୍ର କେବଳ ନଅ ମାସ ପର୍ଯ୍ୟନ୍ତ ବୈଧ ଥାଏ । 2013-18 ମଧ୍ୟରେ 4.24 ଲକ୍ଷ କ୍ରିଷ୍ଣାଲ ନିକୃଷ୍ଟ ବିହନ ଅପସାରଣ କରି ଓସ୍ତାସ୍ତାସ୍ତାସ୍ତା 41.60 କୋଟି ଟଙ୍କା କ୍ଷତି ସହିଥିଲା କାରଣ ଏହା ବୈଧ ଅବଧି ମଧ୍ୟରେ ବିହନ ବଣ୍ଟନ କରିବାରେ ବିଫଳ ହୋଇଥିଲା ।

(ଅନୁକ୍ଷେପ 4.17)

ଯଥା ସମୟରେ ହିସାବ ରୂପାନ୍ତ ହୋଇନଥିଲା

ଓସ୍ତାସ୍ତାସ୍ତାସ୍ତାସ୍ତା ବାର୍ଷିକ ହିସାବ 2015-16 ଠାରୁ ବକେୟା ଥିଲା । ଠିକ୍ ସମୟରେ ହିସାବ ରୂପାନ୍ତ ନହେବା ଯୋଗୁ ହିସାବକାରୀମାନଙ୍କୁ କମ୍ପାନୀର ପ୍ରାମାଣିକ ଆର୍ଥିକ ସ୍ଥିତି ଏବଂ କାର୍ଯ୍ୟ ଫଳାଫଳ ଉପଲବ୍ଧ ହେଲା ନାହିଁ ।

(ଅନୁକ୍ଷେପ 4.19)

ଆଭ୍ୟନ୍ତରୀଣ ନିୟନ୍ତ୍ରଣ ଏବଂ ପର୍ଯ୍ୟାଲୋଚନା

ନିର୍ଦ୍ଦେଶକ ମଣ୍ଡଳୀ ଏବଂ ସମୀକ୍ଷା ସମିତିର କାର୍ଯ୍ୟକ୍ରମରେ ଅଭାବ ପରିଲକ୍ଷିତ ହୋଇଥିଲା । ଆଭ୍ୟନ୍ତରୀଣ ସମୀକ୍ଷା ପଦ୍ଧତି ଅନୁପଯୁକ୍ତ ଥିଲା ଏବଂ ଶ୍ରମଶକ୍ତି ପ୍ରବନ୍ଧନ ଓ ଅନ୍ୟାନ୍ୟ ନିୟନ୍ତ୍ରଣରେ ତ୍ରୁଟି ରହିଥିଲା ।

(ଅନୁକ୍ଷେପ 4.20 ଏବଂ 4.20.1 ରୁ 4.20.3)

³ ହୋଇଥିବା ଖର୍ଚ୍ଚ (17.22 କୋଟି ଟଙ୍କା) – ଫେରସ୍ତ ଖର୍ଚ୍ଚ (12.83 କୋଟି ଟଙ୍କା)

ଭାଗ-ଖ

ଆର୍ଥିକ କ୍ଷେତ୍ର ଅନ୍ତର୍ଗତ ବିଭାଗ ଓ ସଂସ୍ଥା ଗୁଡ଼ିକ (ସରକାରୀ ଉଦ୍ୟୋଗ ବ୍ୟତୀତ)

1. ଉପକ୍ରମ

ରାଜ୍ୟରେ ସଚିବାଳୟ ସ୍ତରରେ ଅତିରିକ୍ତ ମୁଖ୍ୟ ଶାସନ ସଚିବ/ପ୍ରମୁଖ ଶାସନ ସଚିବ/ଆୟୁକ୍ତ ତଥା ସଚିବଙ୍କ ଦ୍ୱାରା ପରିଚାଳିତ 39ଟି ବିଭାଗ ରହିଛି । ନିର୍ଦ୍ଦେଶକ ଓ ଅଧ୍ୟକ୍ଷ ଅଧିକାରୀମାନେ ସେମାନଙ୍କୁ ସହାୟତା କରିଥାନ୍ତି । ଏହି 39 ବିଭାଗ ମଧ୍ୟରୁ 12ଟି ବିଭାଗ ଆର୍ଥିକ କ୍ଷେତ୍ର ଅନ୍ତର୍ଭୁକ୍ତ ଅଟେ । ଓଡ଼ିଶା ସରକାରଙ୍କର ଆର୍ଥିକ କ୍ଷେତ୍ର ଅନ୍ତର୍ଗତ ବିଭାଗଗୁଡ଼ିକ ଦ୍ୱାରା କରାଯାଇଥିବା ମୋଟ ବ୍ୟୟ 2017-18 ବର୍ଷ ପାଇଁ 22,333.77 କୋଟି ଟଙ୍କା ଥିଲା ଯାହାକି ଚଳିତ ବର୍ଷ ହୋଇଥିବା 88,325 କୋଟି ଟଙ୍କା ସମୁଦାୟ ଖର୍ଚ୍ଚର 25.29 ପ୍ରତିଶତ ଥିଲା । ଏହି ପ୍ରତିବେଦନରେ ତିନୋଟି ବିଭାଗର ସମାକ୍ଷା ଫଳାଫଳ ପ୍ରଦାନ କରାଯାଇଛି ।

2. ଅନୁପାଳନ ସମାକ୍ଷା

ଜଳର ଉପଲବ୍ଧତା ସୁନିଶ୍ଚିତ ନକରି ପ୍ରକଳ୍ପ କାର୍ଯ୍ୟ ସମ୍ପାଦନ କରାଯିବା ଫଳରେ 33.22 କୋଟି ଟଙ୍କାର ନିଷ୍ପଳ ବ୍ୟୟ ହୋଇଥିଲା

ଗୋହିରା ଜଳସେଚନ ପ୍ରକଳ୍ପର ସ୍ଥିତାବସ୍ଥା ବିବୃତିରୁ ଦେଖାଗଲା (ମାର୍ଚ୍ଚ 2018) ଯେ କାର୍ଯ୍ୟଗୁଡ଼ିକର ପ୍ରାରମ୍ଭର ଠିକ୍ ପୂର୍ବରୁ, 2009-11 ରବି ଫସଲ ପାଇଁ କୌଣସି ଜଳ ଉପଲବ୍ଧ ନଥିଲା । ଏହାବ୍ୟତୀତ, 2011-15 ମଧ୍ୟରେ, କମାଣ୍ଡ ଅଞ୍ଚଳକୁ ଜଳ ଯୋଗାଣର ପରିମାଣ ପ୍ରସ୍ତାବିତ ପରିମାଣ 5,700 ହେକ୍ଟର (8,100 ହେକ୍ଟରର 70 ପ୍ରତିଶତ) ତୁଳନାରେ 550 ରୁ 4,309 ହେକ୍ଟର ମଧ୍ୟରେ ରହିଥିଲା, ଯାହାକି ତ୍ୟାମରେ ଜଳର ଅଭାବକୁ ଦର୍ଶାଉଥିଲା । ପୁନଶ୍ଚ, 2016-18 ବର୍ଷ ମଧ୍ୟରେ ତ୍ୟାମଟି ଶୁଖିଲା ଥିଲା । ତେଣୁ, ବିନା ପ୍ରାକ୍-ନିର୍ମାଣ ସର୍ବେକ୍ଷଣ ଓ ଜଳର ଉପଲବ୍ଧତାକୁ ନିରୀକ୍ଷଣ ନକରି ପ୍ରକଳ୍ପର ନିର୍ମାଣ କରାଯିବା ଫଳରେ 33.22 କୋଟି ଟଙ୍କାର ନିଷ୍ପଳ ବ୍ୟୟ ହୋଇଥିଲା ।

(ଅନୁକ୍ଷେପ 2.3)

ଭାଗ-କ
ସରକାରୀ ଉଦ୍ଦେଶ୍ୟ

ଉପକ୍ରମ

ସରକାରୀ ଉଦ୍ୟୋଗଗୁଡ଼ିକର କାର୍ଯ୍ୟକ୍ରମ

ଉପକ୍ରମ

ରାଜ୍ୟ ସରକାରୀ ଉଦ୍ୟୋଗଗୁଡ଼ିକର କାର୍ଯ୍ୟକ୍ରମ (ଶକ୍ତିକ୍ଷେତ୍ର ଓ ଅଣ-ଶକ୍ତି କ୍ଷେତ୍ର)

ସାଧାରଣ

1. ରାଜ୍ୟ ସରକାରୀ କମ୍ପାନୀ ଏବଂ ବୈଧାନିକ ନିଗମଗୁଡ଼ିକୁ ନେଇ ରାଜ୍ୟ ସରକାରୀ ଉଦ୍ୟୋଗ (ପିଏସ୍‌ସୁ) ଗଠିତ। ଜନସାଧାରଣଙ୍କ କଲ୍ୟାଣକୁ ଦୃଷ୍ଟିରେ ରଖି ବାଣିଜ୍ୟିକ କାର୍ଯ୍ୟକଳାପ କରିବା ପାଇଁ ରାଜ୍ୟ ସରକାରୀ ଉଦ୍ୟୋଗଗୁଡ଼ିକର ସ୍ଥାପନା କରାଯାଇଛି ଏବଂ ଓଡ଼ିଶାର ଅର୍ଥନୀତିରେ ରାଜ୍ୟ ପିଏସ୍‌ସୁଗୁଡ଼ିକ ଏକ ମହତ୍ତ୍ୱପୂର୍ଣ୍ଣ ଭୂମିକା ଗ୍ରହଣ କରିଥାନ୍ତି। 31 ମାର୍ଚ୍ଚ 2018 ସୁଦ୍ଧା, ଓଡ଼ିଶାରେ 82ଟି ପିଏସ୍‌ସୁ ଥିଲା। ଏଥିମଧ୍ୟରୁ ତିନୋଟି⁴ ବୈଧାନିକ ନିଗମ ଏବଂ 79ଟି ସରକାରୀ କମ୍ପାନୀ (26ଟି ନିଷ୍ପ୍ରିୟ ସରକାରୀ କମ୍ପାନୀ⁵ ଅନ୍ତର୍ଭୁକ୍ତ କରି) ଭାରତର ମହାଲେଖା ନିୟନ୍ତ୍ରଣ ତଥା ମହାସମାକ୍ଷକ(ସିଏଜି)ଙ୍କ ସମାକ୍ଷା ପରିସରଭୁକ୍ତ ଅଟେ। ଏଥିମଧ୍ୟରୁ କେବଳ ଗ୍ରୀଡ଼କୋ ଲିମିଟେଡ୍ ତାହାର ରଣ ଅମାନତକୁ ବମେ ଷ୍ଟକ୍ ଏକ୍ସଚେଞ୍ଜରେ ତାଲିକାଭୁକ୍ତ କରିଛି। 2017-18 ବର୍ଷ ମଧ୍ୟରେ, ତିନୋଟି ନୂତନ ପିଏସ୍‌ସୁ⁶ ସିଏଜିଙ୍କର ସମାକ୍ଷା ଅଧିକାରୀ ଆସିଥିଲା ଏବଂ ତିନୋଟି ପିଏସ୍‌ସୁ⁷ ଭାରତର ସିଏଜିଙ୍କ ସମାକ୍ଷା ପରିସରରୁ ପ୍ରତ୍ୟାହାର କରାଯାଇଥିଲା। ବର୍ଷ ମଧ୍ୟରେ ଦୁଇଟି⁸ ପିଏସ୍‌ସୁକୁ କମ୍ପାନୀ ଅଧିନିୟମ 2013ର ଧାରା 248(5)⁹ ଅନୁଯାୟୀ କମ୍ପାନୀଗୁଡ଼ିକର ନିବନ୍ଧକ, କଟକଙ୍କ ଦ୍ୱାରା କମ୍ପାନୀ ଅଭିଲେଖ ବହିରୁ ବାଦ୍ ଦିଆଯାଇଥିଲା।
2. 30 ସେପ୍ଟେମ୍ବର 2018 ସୁଦ୍ଧା ସର୍ବଶେଷ ରୂତାନ୍ତ ହିସାବ ଆଧାରରେ ପିଏସ୍‌ସୁଗୁଡ଼ିକର ଆର୍ଥିକ ପ୍ରଦର୍ଶନ ଏହି ପ୍ରତିବେଦନରେ ଅନ୍ତର୍ଭୁକ୍ତ ହୋଇଛି। ପିଏସ୍‌ସୁଗୁଡ଼ିକର ପ୍ରକାର ଏବଂ ହିସାବର ସ୍ଥିତି ନିମ୍ନ ସାରଣୀରେ ସୂଚିତ କରାଯାଇଛି:

ସାରଣୀ 1: ପ୍ରତିବେଦନରେ ଅନ୍ତର୍ଭୁକ୍ତ ପିଏସ୍‌ସୁର ପ୍ରକାର

ପିଏସ୍‌ସୁର ପ୍ରକାର	ମୋଟ ସଂଖ୍ୟା	ପ୍ରତିବେଦିତ ଅବଧିରେ ¹⁰ ହିସାବ ପ୍ରାପ୍ତ ହୋଇଥିବା ପିଏସ୍‌ସୁ ଗୁଡ଼ିକର ସଂଖ୍ୟା				30 ସେପ୍ଟେମ୍ବର 2018 ସୁଦ୍ଧା ହିସାବ ବକେୟା ଥିବା ପିଏସ୍‌ସୁଗୁଡ଼ିକର ସଂଖ୍ୟା (ବକେୟା ଥିବା ମୋଟ ହିସାବ)
		2017-18 ପର୍ଯ୍ୟନ୍ତ ହିସାବ	2016-17 ପର୍ଯ୍ୟନ୍ତ ହିସାବ	2015-16 ପର୍ଯ୍ୟନ୍ତ ହିସାବ	ମୋଟ	
କାର୍ଯ୍ୟକ୍ରମ ସରକାରୀ କମ୍ପାନୀ ¹¹	53	18	21	09	48	35 (61)
ବୈଧାନିକ ନିଗମ	3	0	03	0	03	03 (03)
ମୋଟ କାର୍ଯ୍ୟକ୍ରମ ପିଏସ୍‌ସୁ	56	18	24	09	51	38 (64)
ନିଷ୍ପ୍ରିୟ ସରକାରୀ କମ୍ପାନୀ	26	0	0	0	0	26 (747)
ମୋଟ	82	18	24	09	51	64 (811)

(ଉତ୍ସ: ପିଏସ୍‌ସୁଗୁଡ଼ିକରୁ ପ୍ରାପ୍ତ ହିସାବ ଓ ମହାଲେଖାକାର କାର୍ଯ୍ୟାଳୟରେ ନିଷ୍ପ୍ରିୟ ପିଏସ୍‌ସୁମାନଙ୍କର ଉପଲବ୍ଧ ତଥ୍ୟାବଳୀ ଆଧାରରେ ସଙ୍କଳିତ)

⁴ ଓଡ଼ିଶା ରାଜ୍ୟ ଅର୍ଥ ନିଗମ, ଓଡ଼ିଶା ରାଜ୍ୟ ସତକ ପରିବହନ ନିଗମ ଏବଂ ଓଡ଼ିଶା ରାଜ୍ୟ ପଣ୍ୟାଗାର ନିଗମ

⁵ କାର୍ଯ୍ୟ କରିବା ବନ୍ଦ କରିଦେଇଥିବା କମ୍ପାନୀଗୁଡ଼ିକୁ ନିଷ୍ପ୍ରିୟ ପିଏସ୍‌ସୁ କୁହାଯାଏ

⁶ (i) ଶାମୁକା ପର୍ଯ୍ୟଟନ ବିକାଶ ନିଗମ ଲିମିଟେଡ୍, (ii) ଓଡ଼ିଶା ରେଳ ଭିରିଭୁମି ବିକାଶ ଲିମିଟେଡ୍, (iii) ଆଇଆରଇଏଲ୍ ଇଡକଲ ଲିମିଟେଡ୍,

⁷ (i) ଭୁବନେଶ୍ୱର ପୁରୀ ପରିବହନ ସେବା ଲିମିଟେଡ୍, (ii) ପଶ୍ଚିମ ଓଡ଼ିଶା ପରିବହନ ସେବା ଲିମିଟେଡ୍, (iii) ଗଞ୍ଜାମ ସହରୀ ପରିବହନ ସେବା ଲିମିଟେଡ୍,

⁸ କାନ୍ତି ଶର୍ମା ରିପ୍ରଜେକ୍ଟିଭ୍ ଲିମିଟେଡ୍ ଏବଂ ମ୍ୟାନୁଫ୍ୟାକ୍ଚର ଇଲେକ୍ଟ୍ରୋ ଲିମିଟେଡ୍

⁹ ଯେଉଁଠାରେ କମ୍ପାନୀଗୁଡ଼ିକର ନିବନ୍ଧକ ମୁକ୍ତିମୁକ୍ତ ଭାବେ ବିଶ୍ୱାସ କରନ୍ତି ଯେ କୌଣସି କମ୍ପାନୀ ଚଳିତ ଆର୍ଥିକ ବର୍ଷର ପୂର୍ବ ଦୁଇ ବର୍ଷ ଅବଧି ମଧ୍ୟରେ କୌଣସି ବ୍ୟବସାୟ କିମ୍ବା କାର୍ଯ୍ୟ କରିନାହିଁ ଏବଂ ଏକ ସୁପ୍ର କମ୍ପାନୀର ମାନ୍ୟତା ପାଇବା ପାଇଁ ସେହି ସମୟ ମଧ୍ୟରେ କୌଣସି ଆବେଦନ କରିନାହିଁ, କମ୍ପାନୀର ନାମକୁ କମ୍ପାନୀ ଅଭିଲେଖ ବହିରୁ ହଟାଇବାକୁ ତାଙ୍କର ଉଦ୍ଦେଶ୍ୟ ବିଷୟରେ କମ୍ପାନୀ ଏବଂ କମ୍ପାନୀର ସମସ୍ତ ନିର୍ଦ୍ଦେଶକଙ୍କୁ ଏକ ବିଜ୍ଞପ୍ତି ପଠାଇବେ। ବିଜ୍ଞପ୍ତିରେ ଉଲ୍ଲେଖ କରାଯାଇଥିବା ସମୟର ସମାପ୍ତି ପୂର୍ବରୁ ଯଦି କମ୍ପାନୀ ଦ୍ୱାରା କୌଣସି କାରଣ ଦର୍ଶାଯାଇ ନଥାଏ, ତାହା ହେଲେ ଅଭିଲେଖ ବହିରୁ ଏହାର ନାମକୁ ନିବନ୍ଧକ କାଟି ଦିଆଯିବ ଏବଂ ବିଜ୍ଞପ୍ତି ସରକାରୀ ରାଜପତ୍ରରେ ପ୍ରକାଶ ପାଇବ ଏବଂ ସରକାରୀ ରାଜପତ୍ରରେ ଏହାର ପ୍ରକାଶନ ପରେ କମ୍ପାନୀ ବିଲୋପ ହେବ

¹⁰ ଅକ୍ଟୋବର 2017ରୁ ସେପ୍ଟେମ୍ବର 2018

¹¹ ସରକାରୀ ପିଏସ୍‌ସୁଗୁଡ଼ିକରେ କମ୍ପାନୀ ଅଧିନିୟମ 2013ର ଧାରା 139(5) ଏବଂ 139(7)ରେ ବର୍ଣ୍ଣାୟାଯିବା ଅନ୍ୟ କମ୍ପାନୀଗୁଡ଼ିକ ଅନ୍ତର୍ଭୁକ୍ତ

କାର୍ଯ୍ୟରତ ପିଏସ୍‌ସୁଗୁଡ଼ିକ 30 ସେପ୍ଟେମ୍ବର 2018 ସୁଦ୍ଧା ସେମାନଙ୍କର ସର୍ବଶେଷ ରୂତାନ୍ତ ହିସାବ ଅନୁଯାୟୀ ବାର୍ଷିକ 25,123.06 କୋଟି ଟଙ୍କାର କାରବାର କରିଥିଲେ। ଏହି କାରବାର 2017-18 ବର୍ଷ ପାଇଁ ହୋଇଥିବା ରାଜ୍ୟର ମୋଟ କାରବାର (ଜିଡିପି) 4,15,981.68 କୋଟି ଟଙ୍କାର 6.04 ପ୍ରତିଶତ ଥିଲା। କାର୍ଯ୍ୟରତ ପିଏସ୍‌ସୁଗୁଡ଼ିକ ସେମାନଙ୍କର ସର୍ବଶେଷ ରୂତାନ୍ତ ହିସାବ ଅନୁଯାୟୀ 356.40 କୋଟି ଟଙ୍କାର କ୍ଷତି ସହିଛନ୍ତି। ମାର୍ଚ୍ଚ 2018 ସୁଦ୍ଧା, ରାଜ୍ୟ ପିଏସ୍‌ସୁଗୁଡ଼ିକରେ 0.19 ଲକ୍ଷ କର୍ମଚରୀ (ପାଖାପାଖି) ନିୟୋଜିତ ଥିଲେ। ପାଞ୍ଚ ବର୍ଷରୁ 52 ବର୍ଷ ପର୍ଯ୍ୟନ୍ତ ନିଶ୍ଚିତ ଥିବା 26ଟି ପିଏସ୍‌ସୁରେ 95.96 କୋଟି ଟଙ୍କା ନିବେଶ କରାଯାଇଥିଲା ଯେଉଁଥିରେ ପ୍ରକୃତ ପୁଞ୍ଜି (65.30 କୋଟି ଟଙ୍କା) ଏବଂ ଦୀର୍ଘକାଳୀନ ରଣ (30.66 କୋଟି ଟଙ୍କା) ରହିଥିଲା। ନିଶ୍ଚିତ ପିଏସ୍‌ସୁଗୁଡ଼ିକ ରାଜ୍ୟର ଆର୍ଥିକ ଅଭିବୃଦ୍ଧିରେ ସହଯୋଗ କରନ୍ତି ନାହିଁ ଏବଂ ଏହା ବନ୍ଦ ହୋଇଯିବା ଆବଶ୍ୟକ।

ଦାୟାଦ୍ୱୟାନତା ଢାଞ୍ଚା

3. ସରକାରୀ କର୍ମଚାରୀଗୁଡ଼ିକର ସମାକ୍ଷା ପାଇଁ ପ୍ରକ୍ରିୟା କର୍ମଚାରୀ ଅଧିନିୟମ, 2013ର ଧାରା 139 ଏବଂ 143ରେ ଧାର୍ଯ୍ୟ କରାଯାଇଛି। ଅଧିନିୟମ 2013ର ଧାରା 2(45) ଅନୁଯାୟୀ କୌଣସି କର୍ମଚାରୀରେ ସମାବଦ୍ଧ ପୁଞ୍ଜିର ଅନୁଧ୍ୟନ 51 ପ୍ରତିଶତ ଯଦି କେନ୍ଦ୍ର ସରକାରଙ୍କ ଦ୍ୱାରା ନିୟୁତା ରାଜ୍ୟ ସରକାର/ ସରକାରମାନଙ୍କ ଦ୍ୱାରା ବା କିଛି ଅଂଶ କେନ୍ଦ୍ର ସରକାରଙ୍କ ଦ୍ୱାରା ଏବଂ କିଛି ଅଂଶ ଗୋଟିଏ କମ୍ପାନୀ ଅଧିକ ରାଜ୍ୟ ସରକାରମାନଙ୍କ ଦ୍ୱାରା ନିବେଶିତ ହୋଇଥାଏ, ତେବେ ସେହି କର୍ମଚାରୀକୁ ସରକାରୀ କର୍ମଚାରୀ କୁହାଯାଏ ଏବଂ ଏହି କର୍ମଚାରୀଗୁଡ଼ିକର ସହାୟକ କର୍ମଚାରୀ ମଧ୍ୟ ସରକାରୀ କର୍ମଚାରୀ ଅଟେ। ଏହା ବ୍ୟତୀତ ଅନ୍ୟ କୌଣସି କର୍ମଚାରୀ ମାଲିକାନା କିମ୍ବା ନିୟନ୍ତ୍ରଣ ଯଦି ପ୍ରତ୍ୟକ୍ଷ କିମ୍ବା ପରୋକ୍ଷ ଭାବରେ, କେନ୍ଦ୍ର ସରକାର କିମ୍ବା କୌଣସି ରାଜ୍ୟ ସରକାର/ସରକାରମାନଙ୍କ କିମ୍ବା ଆଂଶିକ କେନ୍ଦ୍ର ସରକାର ଏବଂ ଆଂଶିକ ଗୋଟିଏ କମ୍ପାନୀ ଅଧିକ ରାଜ୍ୟ ସରକାରମାନଙ୍କ ନିକଟରେ ଥାଏ, ଏହି ପ୍ରତିବେଦନରେ ସେଗୁଡ଼ିକୁ ସରକାର ନିୟନ୍ତ୍ରିତ ଅନ୍ୟ କର୍ମଚାରୀ ଭାବରେ ଉଲ୍ଲେଖ କରାଯାଇଛି। ମହାଲେଖା ନିୟନ୍ତ୍ରଣ ତଥା ମହାସମାକ୍ଷକ (ସିଏଜି) କର୍ମଚାରୀ ଅଧିନିୟମ, 2013ର ଧାରା 139(5) ଏବଂ (7) ଅନୁଯାୟୀ ଏକ ସରକାରୀ କର୍ମଚାରୀ ଏବଂ ସରକାର ନିୟନ୍ତ୍ରିତ ଅନ୍ୟ କର୍ମଚାରୀ ବୈଧାନିକ ସମାକ୍ଷକଙ୍କୁ ନିୟୁତ୍ତି ଦିଅନ୍ତି। କର୍ମଚାରୀ ଅଧିନିୟମ, 2013ର ଧାରା 139(5) ଅନୁଯାୟୀ ସରକାରୀ କର୍ମଚାରୀ କିମ୍ବା ସରକାର ନିୟନ୍ତ୍ରିତ ଅନ୍ୟ କର୍ମଚାରୀ କ୍ଷେତ୍ରରେ ବୈଧାନିକ ସମାକ୍ଷକଙ୍କୁ ଆର୍ଥିକ ବର୍ଷ ଆରମ୍ଭରୁ 180 ଦିନ ମଧ୍ୟରେ ସିଏଜିଙ୍କ ଦ୍ୱାରା ନିୟୁତ୍ତି ହେବେ। କର୍ମଚାରୀ ଅଧିନିୟମ, 2013ର ଧାରା 139(7) ଅନୁଯାୟୀ ଏକ ସରକାରୀ କର୍ମଚାରୀ କିମ୍ବା ସରକାର ନିୟନ୍ତ୍ରିତ ଅନ୍ୟ କର୍ମଚାରୀ କ୍ଷେତ୍ରରେ, ପ୍ରଥମ ସମାକ୍ଷକ କର୍ମଚାରୀ ପଞ୍ଜିକରଣ ହେବାର 60 ଦିନ ମଧ୍ୟରେ ସିଏଜିଙ୍କ ଦ୍ୱାରା ନିୟୁତ୍ତି ହେବ ଏବଂ ସିଏଜି ଯଦି ଉକ୍ତ ଅବଧି ମଧ୍ୟରେ ଏପରି ସମାକ୍ଷକ ନିୟୁତ୍ତି ନକରନ୍ତି ତେବେ କର୍ମଚାରୀ ନିର୍ଦ୍ଦେଶକ ମଣ୍ଡଳୀ କିମ୍ବା କର୍ମଚାରୀ ସଦସ୍ୟମାନଙ୍କୁ ଏହି ସମାକ୍ଷକ ନିୟୁତ୍ତି କରିବାକୁ ପଡ଼ିବ। ପୁନଶ୍ଚ, କର୍ମଚାରୀ ଅଧିନିୟମ, 2013ର ଧାରା 143ର ଉପଧାରା 7 ଅନୁଯାୟୀ, ଧାରା 139ର ଉପଧାରା 5 ବା ଉପଧାରା 7 ଅନ୍ତର୍ଭୁକ୍ତ କର୍ମଚାରୀଗୁଡ଼ିକର ସିଏଜି ଯଦି ଉଚିତ୍ ଭାବେ ସେହି କର୍ମଚାରୀଗୁଡ଼ିକର ବାର୍ଷିକ ହିସାବର ନମୁନା ଯାଞ୍ଚ ପାଇଁ ଆଦେଶ ଦେଇପାରିବେ ଏବଂ ଏହି ନମୁନା ଯାଞ୍ଚ ଉପରେ ମହାଲେଖା ନିୟନ୍ତ୍ରଣ ତଥା ମହାସମାକ୍ଷକଙ୍କର (କର୍ତ୍ତବ୍ୟ, କ୍ଷମତା ଏବଂ ସେବା ସର୍ତ୍ତ) 1971ର ଧାରା 19କ ଲାଗୁ ହୋଇଥାଏ।

ତେଣୁ, ଏକ ସରକାରୀ କର୍ମଚାରୀ କିମ୍ବା ଅନ୍ୟ କୌଣସି କର୍ମଚାରୀ ମାଲିକାନା କିମ୍ବା ନିୟନ୍ତ୍ରଣ ଯଦି ପ୍ରତ୍ୟକ୍ଷ କିମ୍ବା ପରୋକ୍ଷ ଭାବରେ, କେନ୍ଦ୍ର ସରକାର କିମ୍ବା କୌଣସି ରାଜ୍ୟ ସରକାର କିମ୍ବା ସରକାରଗୁଡ଼ିକ କିମ୍ବା ଆଂଶିକ କେନ୍ଦ୍ର ସରକାର ଏବଂ ଆଂଶିକ ଏକ ବା ଅଧିକ ରାଜ୍ୟ ସରକାରଙ୍କ ନିକଟରେ ଥାଏ, ତେବେ ତାହା ସିଏଜିଙ୍କ ସମାକ୍ଷା ଅଧୀନରେ ରହିବ।

31 ମାର୍ଚ୍ଚ 2014ରେ କିମ୍ବା ତା ପୂର୍ବରୁ ଆରମ୍ଭ ହୋଇଥିବା ଆର୍ଥିକ ବର୍ଷ ପାଇଁ କର୍ମଚାରୀ ଆର୍ଥିକ ବିବରଣୀର ସମାକ୍ଷା କର୍ମଚାରୀ ଅଧିନିୟମ, 1956ରେ ପ୍ରାବଧାନ ଅନୁସାରେ ହୋଇଥାଏ।

ବୈଧାନିକ ସମାକ୍ଷା

4. ସରକାରୀ କର୍ମଚାରୀ (ଯାହା କର୍ମଚାରୀ ଅଧିନିୟମ, 2013ର ଧାରା 2(45) ରେ ବର୍ଣ୍ଣିତ ହୋଇଅଛି) ଗୁଡ଼ିକ ବୈଧାନିକ ସମାକ୍ଷକଙ୍କ ଦ୍ୱାରା ସମାକ୍ଷା କରାଯାଇଥାଏ। ବୈଧାନିକ ସମାକ୍ଷକମାନେ କର୍ମଚାରୀ ଅଧିନିୟମର ଧାରା 139(5) କିମ୍ବା (7) ଅନୁସାରେ ସିଏଜିଙ୍କ ଦ୍ୱାରା ନିୟୁତ୍ତି ହୋଇଥାନ୍ତି। ବୈଧାନିକ ସମାକ୍ଷକମାନେ ସେମାନଙ୍କର ସମାକ୍ଷା

ପ୍ରତିବେଦନରେ ଏକ ପ୍ରତିଲିପି ସିଏଜିକୁ ଦିଅନ୍ତି । ଏହି ପ୍ରତିବେଦନରେ ଅନ୍ୟାନ୍ୟ ଲେଖା ସହିତ କମ୍ପାନୀ ଅଧିନିୟମ, 2013ର 143(5) ଧାରା ଅନୁସାରେ ବାର୍ଷିକ ଲେଖା ବିବରଣୀ ରହିଥାଏ । ଏହି ବାର୍ଷିକ ଲେଖା ବିବରଣୀ ସିଏଜିଙ୍କ ଅନୁପୂରକ ସମାକ୍ଷା ସାପେକ୍ଷ ଅଟେ, ଯାହା କମ୍ପାନୀ ଅଧିନିୟମ, 2013ର ଧାରା 143(6) ଅନୁସାରେ ସିଏଜି ସମାକ୍ଷା ପ୍ରତିବେଦନ ପାଇବାର 60 ଦିନ ମଧ୍ୟରେ କରିଥାନ୍ତି । ବୈଧାନିକ ନିଗମଗୁଡ଼ିକର ସମାକ୍ଷା ସେମାନଙ୍କ ପାଇଁ ଉଦ୍ଦିଷ୍ଟ ଆଇନ ଦ୍ଵାରା ନିୟନ୍ତ୍ରିତ । ତିନୋଟି ବୈଧାନିକ ନିଗମ ମଧ୍ୟରୁ ଓଡ଼ିଶା ରାଜ୍ୟ ସତ୍ତକ ପରିବହନ ନିଗମ ପାଇଁ ସିଏଜି ଏକମାତ୍ର ସମାକ୍ଷକ ଅଟନ୍ତି । ଓଡ଼ିଶା ରାଜ୍ୟ ପଣ୍ୟାଗାର ନିଗମ ଏବଂ ଓଡ଼ିଶା ରାଜ୍ୟ ଆର୍ଥିକ ନିଗମ ସମ୍ବନ୍ଧରେ ସମାକ୍ଷା ଚୁକ୍ତି ଆକାଉଣ୍ଟାଣ୍ଟ୍ ଏବଂ ଅନୁପୂରକ ସମାକ୍ଷା ସିଏଜିଙ୍କ ଦ୍ଵାରା କରାଯାଏ ।

ପିଏସ୍‌ୟୁଗୁଡ଼ିକ ଦ୍ଵାରା ହିସାବ ଦାଖଲ

5. ସମସ୍ତାନୁଚର୍ତ୍ତା ଚୁକ୍ତିକରଣ ଏବଂ ଦାଖଲର ଆବଶ୍ୟକତା

କମ୍ପାନୀ ଅଧିନିୟମ, 2013ର ଧାରା 394 ଏବଂ 395 ଅନୁଯାୟୀ, ଏକ ସରକାରୀ କମ୍ପାନୀର କାର୍ଯ୍ୟ ଓ ଘଟଣାବଳୀର ବାର୍ଷିକ ପ୍ରତିବେଦନ, ଏହାର ବାର୍ଷିକ ସାଧାରଣ ବୈଠକ(ଏଜିଏମ୍)ର ତିନିମାସ ମଧ୍ୟରେ ପ୍ରସ୍ତୁତ ହେବ ଏବଂ ଏହା ପ୍ରସ୍ତୁତ ହେବା ପରେ ଯଥାଶୀଘ୍ର ସମାକ୍ଷା ପ୍ରତିବେଦନର ଏକ ନକଲ ଏବଂ ସିଏଜିଙ୍କ ଦ୍ଵାରା ପ୍ରସ୍ତୁତ ସମାକ୍ଷା ପ୍ରତିବେଦନ ଉପରେ କୌଣସି ମତ୍ତବ୍ୟ ସହିତ ରାଜ୍ୟ ବିଧାନସଭାର ଗୃହ କିମ୍ବା ଉଭୟ ଗୃହରେ ଏକତ୍ର ଉପସ୍ଥାପନ କରାଯିବ । ବୈଧାନିକ ନିଗମକୁ ନିୟନ୍ତ୍ରଣ କରୁଥିବା ସମ୍ପୃକ୍ତ ଆଇନଗୁଡ଼ିକରେ ପ୍ରାୟ ସମାନ ବ୍ୟବସ୍ଥା ବିଦ୍ୟମାନ । ଏହି ପ୍ରକ୍ରିୟା ରାଜ୍ୟର ଏକତ୍ରୀକୃତ ନିଧୁରୁ କମ୍ପାନୀଗୁଡ଼ିକରେ ବିନିଯୋଗ ହୋଇଥିବା ସରକାରୀ ପାର୍ଟିର ଉପଯୋଗ ଉପରେ ଆବଶ୍ୟକୀୟ ଆଇନଗତ ନିୟନ୍ତ୍ରଣ ପ୍ରଦାନ କରିଥାଏ । କମ୍ପାନୀ ଅଧିନିୟମ, 2013ର ଧାରା 96 ଅନୁସାରେ ପ୍ରତ୍ୟେକ କମ୍ପାନୀକୁ ପ୍ରତ୍ୟେକ କ୍ୟାଲେଣ୍ଡର ବର୍ଷରେ ଥରେ ଅଂଶଦାରମାନଙ୍କ ଏଜିଏମ୍ କରିବାକୁ ହେବ । ଏହା ମଧ୍ୟ କୁହାଯାଇଛି ଯେ ଗୋଟିଏ ଏଜିଏମ୍ ତାରିଖ ଏବଂ ପରବର୍ତ୍ତୀ ଏଜିଏମ୍ ତାରିଖ ମଧ୍ୟରେ ବ୍ୟବଧାନ 15 ମାସରୁ ଅଧିକ ହେବ ନାହିଁ । ଅଧିକତ୍ର, କମ୍ପାନୀ ଅଧିନିୟମ, 2013ର ଧାରା 129 କାର୍ଯ୍ୟ କରିଛି ଯେ ଆର୍ଥିକ ବର୍ଷ ପାଇଁ ସମାକ୍ଷା ହୋଇଥିବା ଆର୍ଥିକ ବିବରଣୀକୁ ସେମାନଙ୍କ ବିରୁଦ୍ଧ ପାଇଁ ଉକ୍ତ ଏଜିଏମ୍ରେ ରଖିବାକୁ ହେବ । କମ୍ପାନୀ ଅଧିନିୟମ, 2013ର ଧାରା 129(7)ରେ କମ୍ପାନୀ ଅଧିନିୟମ, 2013ର ଧାରା 129ର ନିୟମାବଳୀକୁ ପାଳନ ନକରିବା ପାଇଁ ଦାୟୀ ଥିବା କମ୍ପାନୀର ନିର୍ଦ୍ଦେଶକଙ୍କ ସମେତ ଅନ୍ୟ ବ୍ୟକ୍ତି ବିଶେଷଙ୍କଠାରୁ ଜୋରିମାନା ଆଦାୟ ତଥା କାରାବାସ ପାଇଁ ବ୍ୟବସ୍ଥା କରାଯାଇଛି ।

ସରକାର ଏବଂ ବିଧାନମଣ୍ଡଳର ଭୂମିକା

6. ରାଜ୍ୟ ସରକାର ପ୍ରଶାସନିକ ବିଭାଗ ମାଧ୍ୟମରେ ପିଏସ୍‌ୟୁଗୁଡ଼ିକୁ ନିୟନ୍ତ୍ରଣ କରନ୍ତି । ପିଏସ୍‌ୟୁଗୁଡ଼ିକର ମୁଖ୍ୟ କାର୍ଯ୍ୟନିର୍ବାହୀ ଏବଂ ନିର୍ଦ୍ଦେଶକ ମଣ୍ଡଳୀର ନିର୍ଦ୍ଦେଶକମାନଙ୍କୁ ରାଜ୍ୟ ସରକାରଙ୍କ ଦ୍ଵାରା ନିଯୁକ୍ତି କରାଯାଇଥାଏ । ରାଜ୍ୟ ବିଧାନସଭା ମଧ୍ୟ ପିଏସ୍‌ୟୁଗୁଡ଼ିକର ସରକାରୀ ନିବେଶନ ହିସାବ ଓ ବିନିଯୋଗର ପର୍ଯ୍ୟାଲୋଚନା କରିଥାନ୍ତି । ଏଥିପାଇଁ କମ୍ପାନୀଗୁଡ଼ିକ କମ୍ପାନୀ ଅଧିନିୟମ, 2013ର ଧାରା 394 ଏବଂ ବୈଧାନିକ ନିଗମଗୁଡ଼ିକ ସେମାନଙ୍କର ସମ୍ପୃକ୍ତ ନିୟମ ଅନୁସାରେ, ରାଜ୍ୟ ବିଧାନସଭାରେ ସେମାନଙ୍କର ବାର୍ଷିକ ବିବରଣୀ ସହିତ ବୈଧାନିକ ସମାକ୍ଷା ପ୍ରତିବେଦନ, ସିଏଜିଙ୍କ ଚିତ୍ତଣ ଏବଂ ବୈଧାନିକ ନିଗମଗୁଡ଼ିକ ପାଇଁ ପୃଥକ ଲେଖା ପରୀକ୍ଷା ପ୍ରତିବେଦନ ଉପସ୍ଥାପନ କରନ୍ତି । ସିଏଜିଙ୍କର ସମାକ୍ଷା ପ୍ରତିବେଦନଗୁଡ଼ିକ ସିଏଜିଙ୍କ (କର୍ତ୍ତବ୍ୟ, କ୍ଷମତା ଏବଂ ସେବା ସର୍ତ୍ତ) ଅଧିନିୟମ, 1971ର ଧାରା 19 ଅନୁସାରେ ସରକାରଙ୍କୁ ଦିଆଯାଇଥାଏ ।

ରାଜ୍ୟ ସରକାରୀ ଉଦ୍ୟୋଗଗୁଡ଼ିକରେ ଓଡ଼ିଶା ସରକାରଙ୍କ ଦ୍ଵାରା ବିନିଯୋଗ

- 7. ପିଏସ୍‌ୟୁଗୁଡ଼ିକରେ ଓଡ଼ିଶା ସରକାର(ଜିଓଓ)ଙ୍କ ଆର୍ଥିକ ଅଂଶ ମୁଖ୍ୟତଃ ତିନି ପ୍ରକାରର:
 - ଅଂଶଧନ ଏବଂ ରଣ – ଅଂଶଧନ ଦେବା ସହିତ ଓଡ଼ିଶା ସରକାର ସମୟ ସମୟରେ ପିଏସ୍‌ୟୁକୁ ରଣ ଆକାରରେ ମଧ୍ୟ ଆର୍ଥିକ ସହାୟତା ଦେଇଥାନ୍ତି ।

- **ସ୍ୱତନ୍ତ୍ର ଆର୍ଥିକ ସହାୟତା** – ଓଡ଼ିଶା ସରକାର ଆୟ ବ୍ୟୟ ଅଟକଳ ମାଧ୍ୟମରେ ଅନୁଦାନ ଏବଂ ସର୍ବସିଦ୍ଧି ଆକାରରେ ରାଜ୍ୟ ପିଏସ୍‌ୟୁଗୁଡ଼ିକୁ ଦରକାର ସମୟରେ ଆର୍ଥିକ ସହାୟତା ଯୋଗାଇଥାନ୍ତି ।
- **ପ୍ରତିଶ୍ରୁତିବଦ୍ଧତା** – ଆର୍ଥିକ ସଂସ୍ଥାମାନଙ୍କଠାରୁ ନିଆଯାଇଥିବା ରଣ ଏବଂ ସେଗୁଡ଼ିକର ସୁଧ ପରିଶୋଧ ପାଇଁ ରାଜ୍ୟ ସରକାର ରାଜ୍ୟ ପିଏସ୍‌ୟୁଗୁଡ଼ିକୁ ପ୍ରତିଶ୍ରୁତି ଦେଇଥାନ୍ତି ।

8. 31 ମାର୍ଚ୍ଚ 2018 ସୁଦ୍ଧା ରାଜ୍ୟ ପିଏସ୍‌ୟୁଗୁଡ଼ିକରେ କ୍ଷେତ୍ର-ଓ୍ଵାରୀ ନିବେଶ କରାଯାଇଥିବା ପୁଞ୍ଜିର ସବିଶେଷ ବିବରଣୀ ନିମ୍ନରେ ଦିଆଯାଇଛି:

ସାରଣୀ 2: ପିଏସ୍‌ୟୁଗୁଡ଼ିକରେ କ୍ଷେତ୍ର-ଓ୍ଵାରୀ ନିବେଶ

କ୍ଷେତ୍ର ନାମ	ସରକାରୀ କମ୍ପାନୀ		ବୈଧାନିକ ନିଗମ		ମୋଟ	ବିନିଯୋଗ ¹² (ଟଙ୍କା କୋଟିରେ)		
	କାର୍ଯ୍ୟରତ	ନିଷ୍ପିନ୍ଧ	କାର୍ଯ୍ୟରତ	ନିଷ୍ପିନ୍ଧ		ସାଧାରଣ ଅଂଶଧନ	ଦୀର୍ଘମିଆଦି ରଣ	ମୋଟ
ଶକ୍ତି	08	-	-	-	08	3,948.67	11,388.75	15,337.42
ଅର୍ଥ	05	-	01	-	06	584.08	570.18	1,154.26
ସେବା	07	04	01	-	12	219.82	15.63	235.45
ଭିରିଭୂମି	12	-	-	-	12	627.28	689.06	1,316.34
ଅନ୍ୟାନ୍ୟ	21	22	01	-	44	480.04	103.86	583.90
ମୋଟ	53	26	03	-	82	5,859.89	12,767.48	18,627.37

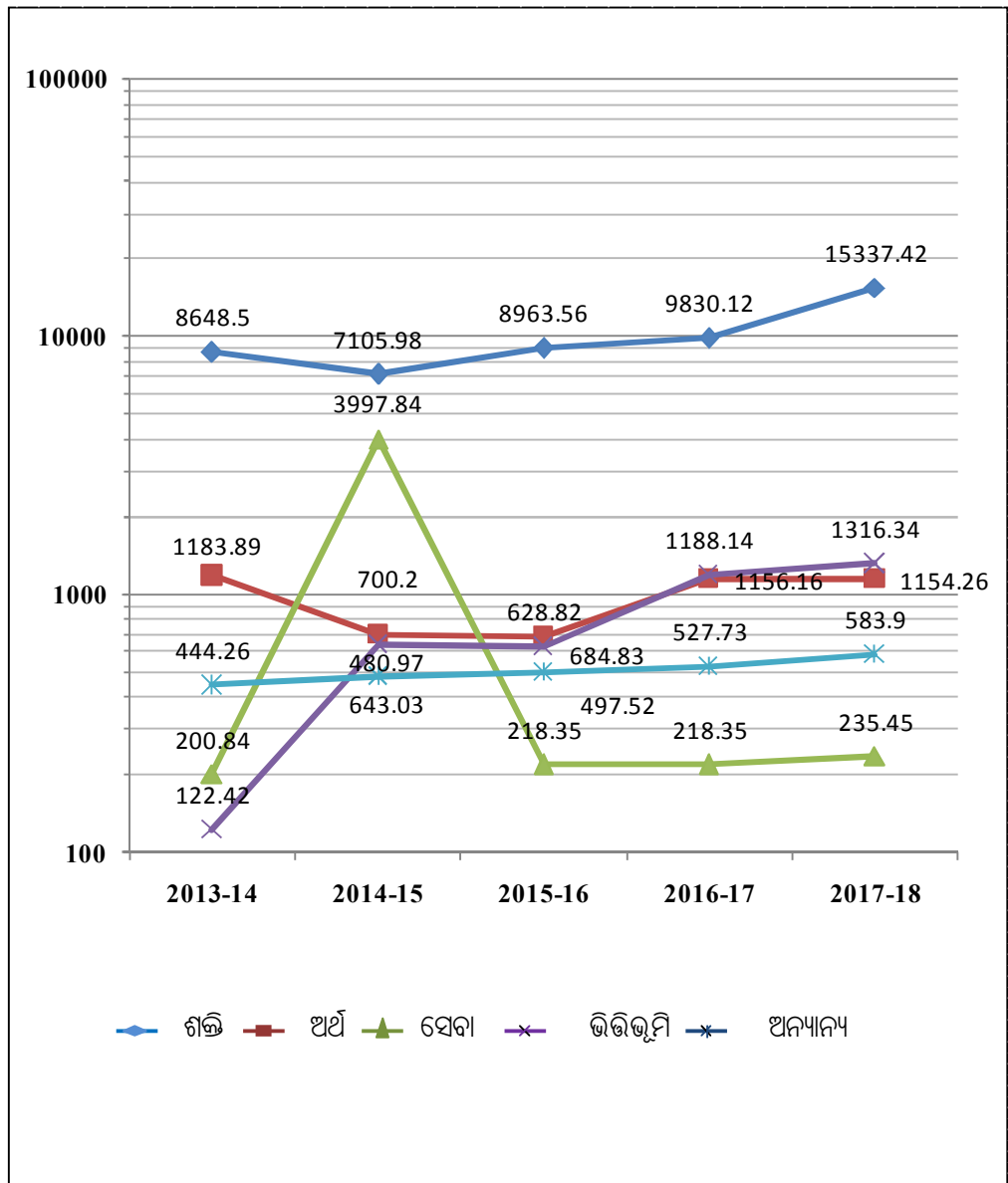
(ଉତ୍ସ: ପିଏସ୍‌ୟୁଗୁ ପ୍ରାନ୍ତ ସୂଚନା ଆଧାରରେ ସଂକଳିତ)

ଗତ ପାଞ୍ଚ ବର୍ଷ ମଧ୍ୟରେ ପିଏସ୍‌ୟୁ ବିନିଯୋଗର ଗୁରୁତ୍ୱ ମୁଖ୍ୟତଃ ଶକ୍ତି କ୍ଷେତ୍ରରେ ଥିଲା। 2013-14ରୁ 2017-18 ମଧ୍ୟରେ ହୋଇଥିବା 8,027.46 କୋଟି ଟଙ୍କାର ପୁଞ୍ଜି ବିନିଯୋଗରୁ ଶକ୍ତି କ୍ଷେତ୍ରରେ 6,688.92 କୋଟି ଟଙ୍କାର (83.33 ପ୍ରତିଶତ) ପୁଞ୍ଜି ବିନିଯୋଗ ହୋଇଥିଲା। 31 ମାର୍ଚ୍ଚ 2014 ଏବଂ 31 ମାର୍ଚ୍ଚ 2018 ଶେଷରେ ଗୁରୁତ୍ୱପୂର୍ଣ୍ଣ କ୍ଷେତ୍ରରେ ହୋଇଥିବା ବିନିଯୋଗ ଋତ୍ 1 ରେ ସୂଚିତ କରାଯାଇଛି:

¹² ବିନିଯୋଗରେ ସାଧାରଣ ଅଂଶଧନ ଏବଂ ଦୀର୍ଘମିଆଦି ରଣ ଅନ୍ତର୍ଭୁକ୍ତ

ଗ୍ରାଫ 1: ପିଏସ୍‌ୟୁରେ କ୍ଷେତ୍ର-ଭାଗୀ ପୁଞ୍ଜି ବିନିଯୋଗ

(ସଂଖ୍ୟାଗୁଡ଼ିକ ଲୋଟି ଲକ୍ଷରେ)



ଶକ୍ତି କ୍ଷେତ୍ରରେ ଅପେକ୍ଷାକୃତ ଉଚ୍ଚ ସ୍ତରର ନିବେଶକୁ ଦୃଷ୍ଟିରେ ରଖି ଆଠଟି ଶକ୍ତି କ୍ଷେତ୍ରର ପିଏସ୍‌ୟୁର ସମାକ୍ଷା ଫଳାଫଳ ଏହି ପ୍ରତିବେଦନର ପ୍ରଥମ ଭାଗରେ ଉପସ୍ଥାପିତ ହୋଇଛି ଏବଂ ଅବଶିଷ୍ଟ 74ଟି ରାଜ୍ୟ ପିଏସ୍‌ୟୁ(ଅଣ-ଶକ୍ତି କ୍ଷେତ୍ର)ର ସମାକ୍ଷା ଫଳାଫଳ ଏହି ପ୍ରତିବେଦନର ଦ୍ୱିତୀୟ ଭାଗରେ ଉପସ୍ଥାପିତ ହୋଇଛି ।

ଭାଗ -I

ଅଧ୍ୟାୟ -I

ଶକ୍ତି କ୍ଷେତ୍ର ପିଏସ୍‌ସ୍‌ଗୁଡ଼ିକର କାର୍ଯ୍ୟକ୍ରମ

ଭାଗ-I

ଅଧ୍ୟାୟ I

ଶକ୍ତିକ୍ଷେତ୍ର ପିଏସ୍‌ସୁଗୁଡ଼ିକର କାର୍ଯ୍ୟ

1. ଉପକ୍ରମ

1.1 ରାଜ୍ୟ ଅର୍ଥନୀତିରେ ଶକ୍ତି କ୍ଷେତ୍ର କମ୍ପାନୀଗୁଡ଼ିକ ଏକ ଗୁରୁତ୍ୱପୂର୍ଣ୍ଣ ଭୂମିକା ଗ୍ରହଣ କରନ୍ତି । ରାଜ୍ୟର ଅର୍ଥନୀତିର ବିକାଶ ପାଇଁ ଆବଶ୍ୟକ ଭିତ୍ତିଭୂମି ଯୋଗାଇବା ବ୍ୟତୀତ ଏହି କ୍ଷେତ୍ର ରାଜ୍ୟର ମୋଟ ଘରୋଇ ଉତ୍ପାଦ(ଜିଡିପି)ରେ ମଧ୍ୟ ଯଥେଷ୍ଟ ଯୋଗଦାନ କରିଥାଏ । ନିମ୍ନ ସାରଣୀରେ ମାର୍ଚ୍ଚ 2018 ଶେଷ ହେବାକୁ ଥିବା ପାଞ୍ଚ ବର୍ଷ ପାଇଁ ଶକ୍ତି କ୍ଷେତ୍ର ପିଏସ୍‌ସୁର କାରବାର ଏବଂ ଓଡ଼ିଶାର ଜିଏସ୍‌ଡିପିର ବିବରଣୀ ପ୍ରଦାନ କରାଯାଇଛି :

ସାରଣୀ 1.1: ଶକ୍ତି କ୍ଷେତ୍ର ଉଦ୍ୟୋଗର କାରବାର ଏବଂ ଓଡ଼ିଶାର ମୋଟ ଘରୋଇ ଉତ୍ପାଦର ତୁଳନାତ୍ମକ ବିବରଣୀ (ଟଙ୍କା କୋଟିରେ)

ବିଶଦ ବିବରଣୀ	2013-14	2014-15	2015-16	2016-17	2017-18
କାରବାର	8297.18	8003.66	8325.75	8530.83	9601.63
ପୂର୍ବ ବର୍ଷ ତୁଳନାରେ କାରବାରର ଶତକଡ଼ା ପରିବର୍ତ୍ତନ	22.38	-3.54	4.02	2.46	12.55
ଓଡ଼ିଶାର ଜିଏସ୍‌ଡିପି	2,88,414.31	3,10,810.24	3,32,329.13	3,14,363.78	4,15,981.68
ପୂର୍ବ ବର୍ଷ ତୁଳନାରେ ଜିଏସ୍‌ଡିପିର ଶତକଡ଼ା ପରିବର୍ତ୍ତନ	11.47	7.77	6.92	-5.41	32.32
ଓଡ଼ିଶାର ଜିଏସ୍‌ଡିପି ତୁଳନାରେ କାରବାରର ଶତକଡ଼ା	2.88	2.58	2.51	2.71	2.31

(ଉତ୍ସ: ଶକ୍ତି କ୍ଷେତ୍ର ପିଏସ୍‌ସୁର କାରବାର ଏବଂ ଓଡ଼ିଶା ସରକାରଙ୍କ ଅର୍ଥ ବିଭାଗ ଦ୍ୱାରା ପ୍ରଦତ୍ତ ଜିଏସ୍‌ଡିପି ସଂଖ୍ୟା ଆଧାରରେ ସଂକଳିତ)

2017-18ରେ ଜିଏସ୍‌ଡିପି ତୁଳନାରେ ଶକ୍ତି କ୍ଷେତ୍ର ପିଏସ୍‌ସୁଗୁଡ଼ିକର କାରବାର ହାର 2.31 ପ୍ରତିଶତ ଥିଲା ଏବଂ ପାଞ୍ଚ ବର୍ଷ ମଧ୍ୟରେ ଅଳ୍ପ ବହୁତ ସମାନ ପ୍ରତିଶତ ଥିଲା । ଗତ ପାଞ୍ଚ ବର୍ଷ ମଧ୍ୟରେ ଜିଏସ୍‌ଡିପିର ବାର୍ଷିକ ଚକ୍ରବୃଦ୍ଧି¹³ ହାର 9.96 ପ୍ରତିଶତ ଥିବାବେଳେ ଶକ୍ତି କ୍ଷେତ୍ରଗୁଡ଼ିକର କାରବାର ସମାନ ଅବଧିରେ 7.20 ପ୍ରତିଶତର କମ୍ ବାର୍ଷିକ ଚକ୍ରବୃଦ୍ଧି ହାର ରେକର୍ଡ କରିଛି ।

1.2 ଶକ୍ତି କ୍ଷେତ୍ର ପିଏସ୍‌ସୁଗୁଡ଼ିକର ଗଠନ

ବିଦ୍ୟୁତ କ୍ଷେତ୍ରରେ ସଂସ୍କାର ଆଣିବାରେ ଓଡ଼ିଶା ଭାରତର ପ୍ରଥମ ରାଜ୍ୟ ଥିଲା । ଓଡ଼ିଶା ବିଦ୍ୟୁତ୍ ଅଧିନିୟମ, 1995 ସଂସ୍କାରର ମୌଳିକ ଦ୍ୱାଧା ନିର୍ଦ୍ଧାରଣ କରିଥିଲା ଯାହା 01 ଅପ୍ରେଲ 1996ରୁ ବଳବତ୍ତର ହୋଇଥିଲା । ଏଥିରେ ବିଦ୍ୟୁତ୍ ଉତ୍ପାଦନ, ସଞ୍ଚାରଣ, ବିତରଣ ଏବଂ ଯୋଗାଣର ଯୁକ୍ତିଯୁକ୍ତକରଣ ପାଇଁ ବିଦ୍ୟୁତ୍ ଶିଳ୍ପର ପୁନଃ ନିର୍ମାଣ ପାଇଁ ଯୋଜନା କରାଯାଇଥିଲା । ଫଳସ୍ୱରୂପ, 01 ଅପ୍ରେଲ 1996 ସୁଦ୍ଧା ଓଡ଼ିଶା ରାଜ୍ୟ ବିଦ୍ୟୁତ୍ ବୋର୍ଡ(ଓଏସ୍‌ଇବି)ର ସମ୍ପୂର୍ଣ୍ଣ ଏବଂ ଦାୟିତ୍ୱ ରାଜ୍ୟ ସରକାରଙ୍କ ଉପରେ ନ୍ୟସ୍ତ ହୋଇଥିଲା ଏବଂ ଓଏସ୍‌ଇବିର ରାଜ୍ୟ ପ୍ରତି ଥିବା ସମସ୍ତ ରଣ, ମିଳିଥିବା ଆର୍ଥିକ ସାହାଯ୍ୟ ଏବଂ ଦାୟିତ୍ୱ ସମାପ୍ତ ହୋଇଥିଲା । ଓଏସ୍‌ଇବିର ପୁନଃ ନିର୍ମାଣ କରାଯାଇ ଗ୍ରୀଡ୍ କର୍ପୋରେସନ୍ ଅଫ୍ ଓଡ଼ିଶା ଲିମିଟେଡ୍ (ଗ୍ରୀଡ୍‌କୋ) ଏବଂ ଓଡ଼ିଶା ଜଳ ବିଦ୍ୟୁତ୍ ନିଗମ ଲିମିଟେଡ୍ (ଓଏର୍‌ପିସି) ଗଠନ କରାଯାଇଥିଲା । ଗ୍ରୀଡ୍‌କୋ ସଂଗଠନ ଏବଂ ବିତରଣ ବ୍ୟବସାୟ ଦାୟିତ୍ୱ

¹³ ବାର୍ଷିକ ଚକ୍ରବୃଦ୍ଧିର ହାର $[(2017-18ର ମୂଲ୍ୟ / 2012-13ର ମୂଲ୍ୟ) ^ (1/5 ବର୍ଷ)] - 1 * 100$ ଯେଉଁଠାରେ 2012-13 ବର୍ଷ ପାଇଁ କାରବାର ଏବଂ ଜିଏସ୍‌ଡିପି ଯଥାକ୍ରମେ 6779.98 କୋଟି ଟଙ୍କା ଏବଂ 258744.09 କୋଟି ଟଙ୍କା ଥିଲା

ନେଇଥିବା ବେଳେ ଓଏର୍ପିସି ଜଳ ବିଦ୍ୟୁତ୍ ଉତ୍ପାଦନ ବ୍ୟବସାୟ ଦାୟିତ୍ୱ ଗ୍ରହଣ କଲା । ଓଏସ୍‌ଇବିର ମୋଟ ସମ୍ପତ୍ତି ଏବଂ ଦାୟିତ୍ୱ 3,600.10 କୋଟି ଟଙ୍କାରେ ନିର୍ଦ୍ଧାରଣ ହୋଇ ଗ୍ରୀଡ଼କୋ (2,395.90 କୋଟି) ଏବଂ ଓଏର୍ପିସି (1,204.20 କୋଟି) ମଧ୍ୟରେ ବଣ୍ଟନ କରାଯାଇଥିଲା । ମୋଟ ବର୍ଷିତ ମୂଲ୍ୟରେ ଗ୍ରୀଡ଼କୋରେ 326.20 କୋଟି ଟଙ୍କା ଏବଂ ଓଏର୍ପିସିରେ 300 କୋଟି ଟଙ୍କା ସାଧାରଣ ଅଂଶଧନ ଅନ୍ତର୍ଭୁକ୍ତ । ନଭେମ୍ବର 1984ରେ ପ୍ରତିଷ୍ଠିତ ଏକମାତ୍ର ତାପଜ ବିଦ୍ୟୁତ କମ୍ପାନୀ, ଯାହା ଓଏସ୍‌ଇବିର ପରିସର ବାହାରେ ଥିଲା ଏବଂ ସେଥିରେ ଓଡ଼ିଶା ସରକାରଙ୍କ 49 ପ୍ରତିଶତ ଅଂଶଧନ ଥିଲା, ତାହା ଜାନୁଆରୀ 1999ରେ ବିନିବେଶ ହୋଇଥିଲା । ଓଡ଼ିଶା ବିଦ୍ୟୁତ ସଂସ୍କାର (ଗ୍ରୀଡ଼କୋର ସମ୍ପତ୍ତି, ଦାୟିତ୍ୱ, ଆଇନଗତ ପ୍ରକ୍ରିୟା ଏବଂ କର୍ମଚାରୀବର୍ଗ ବିତରଣ କମ୍ପାନୀକୁ ହସ୍ତାନ୍ତର) ନିୟମାବଳୀ, 1998 ପ୍ରଣୟନ ହେବାପରେ, 26 ନଭେମ୍ବର 1998ରୁ ଗ୍ରୀଡ଼କୋର ସମ୍ପୂର୍ଣ୍ଣ ମାଲିକାନାରେ ଚାରୋଟି ସହାୟକ କମ୍ପାନୀ ଯଥା- ଓଡ଼ିଶା କେନ୍ଦ୍ରୀୟ ବିଦ୍ୟୁତ ଯୋଗାଣ କମ୍ପାନୀ ଲିମିଟେଡ୍, ଓଡ଼ିଶା ଉତ୍ତରପୂର୍ବ ବିଦ୍ୟୁତ ଯୋଗାଣ କମ୍ପାନୀ ଲିମିଟେଡ୍, ଓଡ଼ିଶା ପଶ୍ଚିମ ବିଦ୍ୟୁତ ଯୋଗାଣ କମ୍ପାନୀ ଲିମିଟେଡ୍ ଏବଂ ଓଡ଼ିଶା ଦକ୍ଷିଣ ବିଦ୍ୟୁତ ଯୋଗାଣ କମ୍ପାନୀ ଲିମିଟେଡ୍ ସ୍ଥାପନ କରି ଓଡ଼ିଶା ସରକାର ଗ୍ରୀଡ଼କୋର କର୍ମଚାରୀବର୍ଗଙ୍କ ସମେତ ବିତରଣ ସମ୍ପତ୍ତିକୁ ହସ୍ତାନ୍ତର କରିଥିଲେ । ପରବର୍ତ୍ତୀ ସମୟରେ ଅପ୍ରେଲ 1999/ ସେପ୍ଟେମ୍ବର 1999ରେ ଗ୍ରୀଡ଼କୋର 51 ପ୍ରତିଶତ ଅଂଶଧନ ବିନିବେଶ ସହିତ ସେଗୁଡ଼ିକ ଘରୋଇକରଣ କରାଯାଇଥିଲା । ସେମାନେ ବର୍ତ୍ତମାନ ଓଡ଼ିଶା ବିଦ୍ୟୁତ୍ ନିୟାମକ ଆୟୋଗ(ଓଇଆର୍‌ସି)ରୁ ପ୍ରାପ୍ତ ବଣ୍ଟନ ଏବଂ ଖୁଚୁରା ଯୋଗାଣ ଲାଇସେନ୍ସ ଅଧୀନରେ କାର୍ଯ୍ୟ କରୁଛନ୍ତି । ସେମାନେ ମଧ୍ୟ ସିଏଜି ସମାକ୍ଷା ଅଧୀନରେ ନାହାନ୍ତି । ବିଦ୍ୟୁତ ଅଧିନିୟମ, 2003 ଦ୍ୱାରା ନ୍ୟସ୍ତ କ୍ଷମତା ଅନୁଯାୟୀ, ଓଡ଼ିଶା ସରକାର ଓଡ଼ିଶା ବିଦ୍ୟୁତ ସଂସ୍କାର (ସଞ୍ଚାରଣ ସମନ୍ବୟ କାର୍ଯ୍ୟକଳାପ ହସ୍ତାନ୍ତର) ଯୋଜନା, 2005 ବଳରେ ରାଜ୍ୟ ସଞ୍ଚାରଣ ବ୍ୟବସାୟ ଏକ ନୂତନ ଭାବେ ଗଠିତ କମ୍ପାନୀ ଓଡ଼ିଶା ଶକ୍ତି ସଞ୍ଚାରଣ ନିଗମ ଲିମିଟେଡ୍ ଠାରେ 01 ଅପ୍ରେଲ, 2005ରୁ ନ୍ୟସ୍ତ କରିଥିଲେ । ଓପିସିସିଏଲ୍ ବର୍ତ୍ତମାନ ରାଜ୍ୟ ସଞ୍ଚାରଣ ସ୍ୱତ୍ୱିଲିଟି (ଏସ୍‌ଟିସ୍ୱି) ଏବଂ ଷ୍ଟେଟ୍ ଲୋଡ୍ ଡିସପ୍ୟାର୍ ସେକ୍ଟର(ଏସ୍‌ଏଲ୍‌ଡିସି)ର କାର୍ଯ୍ୟ ନିର୍ବାହ କରୁଛି । ଏହି ଚାରୋଟି କମ୍ପାନୀ ବ୍ୟତୀତ ଅନ୍ୟ ଚାରୋଟି¹⁴ ଶକ୍ତି କ୍ଷେତ୍ର କମ୍ପାନୀ ଓଡ଼ିଶା ଶକ୍ତି ଉତ୍ପାଦନ ନିଗମ ଲିମିଟେଡ୍ (ଓପିଜିସି)/ ଓଡ଼ିଶା ଖଣି ନିଗମ ଲିମିଟେଡ୍ (ଓଏମ୍‌ସି)/ ପାଣ୍ଡାରା ଗ୍ରୀଡ୍ କର୍ପୋରେସନ୍ ଅଫ୍ ଇଣ୍ଡିଆ ଲିମିଟେଡ୍(ପିଜିସିଆଇଏଲ୍)ର ସହାୟକ / ମିଳିତ ଉଦ୍ୟୋଗ କମ୍ପାନୀ ଭାବରେ ସ୍ଥାପନ (ଜାନୁଆରୀ 2007ରୁ ଜାନୁଆରୀ 2015) କରାଯାଇଥିଲା । ଏହିପରି 31 ମାର୍ଚ୍ଚ 2018 ସୁଦ୍ଧା ରାଜ୍ୟରେ ଆଠଟି ଶକ୍ତି କ୍ଷେତ୍ର କମ୍ପାନୀ ଥିଲା । ଏହି ଆଠଟି ଶକ୍ତି କ୍ଷେତ୍ର କମ୍ପାନୀ ମଧ୍ୟରୁ ଗୋଟିଏ କମ୍ପାନୀ¹⁵ 2017-18 ପର୍ଯ୍ୟନ୍ତ ବ୍ୟବସାୟିକ କାର୍ଯ୍ୟକଳାପ ଆରମ୍ଭ କରିନଥିଲା ।

ଶକ୍ତି କ୍ଷେତ୍ର ପିଏସ୍‌ସ୍‌ଗୁଡ଼ିକର ବିନିବେଶ, ପୁନଃନିର୍ମାଣ ଏବଂ ଘରୋଇକରଣ

1.3 2017-18 ବର୍ଷରେ ଶକ୍ତି କ୍ଷେତ୍ର ପିଏସ୍‌ସ୍‌ରେ ରାଜ୍ୟ ସରକାରଙ୍କ ଦ୍ୱାରା କୌଣସି ବିନିବେଶ, ପୁନଃନିର୍ମାଣ କିମ୍ବା ଘରୋଇକରଣ କରାଯାଇ ନାହିଁ ।

ଶକ୍ତି କ୍ଷେତ୍ର ପିଏସ୍‌ସ୍‌ରେ ବିନିଯୋଗ

1.4 31 ମାର୍ଚ୍ଚ 2018 ସୁଦ୍ଧା ଶକ୍ତିକ୍ଷେତ୍ର ଉଦ୍ୟୋଗରେ ବିନିଯୋଗର କାର୍ଯ୍ୟ-ଖୁରା ସାରାଂଶ ନିମ୍ନରେ ଦିଆଗଲା:

14 ଓଡ଼ିଶା ତାପଜ ବିଦ୍ୟୁତ ନିଗମ ଲିମିଟେଡ୍ (ଜାନୁଆରୀ 2007), କଲିଙ୍ଗ ବିଦ୍ୟୁତ୍ ପ୍ରସାରଣ ନିଗମ ପ୍ରାଇଭେଟ୍ ଲିମିଟେଡ୍ (ଡିସେମ୍ବର 2012), ଓଡ଼ିଶା ସବୁଜ ଶକ୍ତି ଉନ୍ନୟନ ନିଗମ ଲିମିଟେଡ୍ (ଅପ୍ରେଲ 2013) ଏବଂ ଓଡ଼ିଶା କୋଇଲା ଏବଂ ଶକ୍ତି ଲିମିଟେଡ୍ (ଜାନୁଆରୀ 2015)
 15 କଲିଙ୍ଗ ବିଦ୍ୟୁତ୍ ପ୍ରସାରଣ ନିଗମ ପ୍ରାଇଭେଟ୍ ଲିମିଟେଡ୍

ସାରଣୀ 1.2: ଶକ୍ତି କ୍ଷେତ୍ର ପିଏସ୍‌ସୁରେ କାର୍ଯ୍ୟ-ଓଡ଼ିଶା ବିନିଯୋଗ

କାର୍ଯ୍ୟ	ସରକାରୀ ଉଦ୍ୟୋଗ ସଂଖ୍ୟା	ବିନିଯୋଗ (ଟଙ୍କା କୋଟିରେ)		
		ସାଧାରଣ ଅଂଶଧନ	ଦୀର୍ଘମିଆଦି ରଣ	ମୋଟ
ଶକ୍ତି ଉତ୍ପାଦନ	4	2611.88	6497.16	9109.04
ଶକ୍ତି ସଂରକ୍ଷଣ	2	460.08	638.22	1098.30
ଶକ୍ତି ବିତରଣ	-	-	-	-
ଅନ୍ୟାନ୍ୟ ¹⁶	2	876.71	4253.37	5130.08
ମୋଟ	8	3948.67	11388.75	15337.42

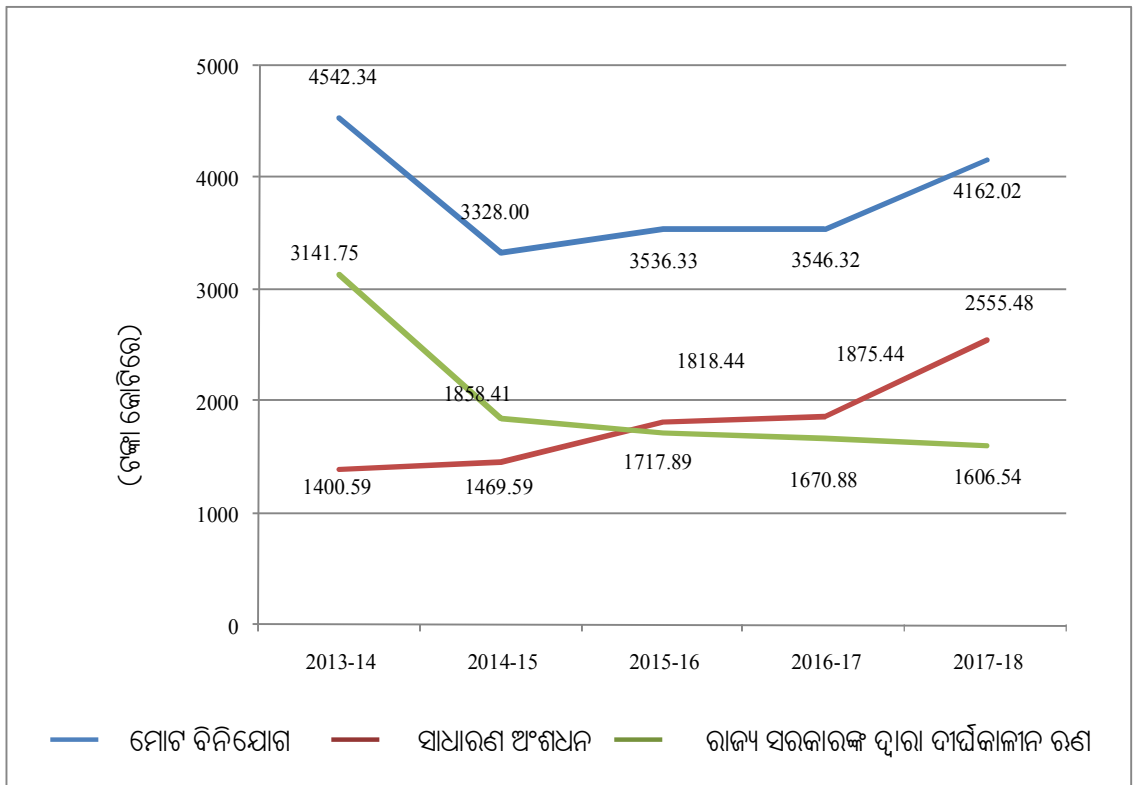
(ଉତ୍ସ: ପିଏସ୍‌ସୁରୁ ପ୍ରାପ୍ତ ସୂଚନା ଆଧାରରେ ସଂକଳିତ)

31 ମାର୍ଚ୍ଚ 2018 ସୁଦ୍ଧା ଆଠଟି ଶକ୍ତି କ୍ଷେତ୍ରର ଉଦ୍ୟୋଗରେ ମୋଟ ବିନିଯୋଗ 15,337.42 କୋଟି ଟଙ୍କା ଥିଲା । ନିବେଶରେ 25.75 ପ୍ରତିଶତ ସାଧାରଣ ଅଂଶଧନ ଏବଂ 74.25 ପ୍ରତିଶତ ଦୀର୍ଘମିଆଦି ରଣ ରହିଥିଲା ।

ମୋଟ 11,388.75 କୋଟି ଟଙ୍କାର ଦୀର୍ଘମିଆଦି ରଣ ମଧ୍ୟରୁ 1,606.54 କୋଟି ଟଙ୍କା (14.11 ପ୍ରତିଶତ) ରାଜ୍ୟ ସରକାରଙ୍କଠାରୁ ନିଆଯାଇଥିଲା ଏବଂ ଆର୍ଥିକ ପ୍ରତିଷ୍ଠାନଗୁଡ଼ିକରୁ ଅବଶିଷ୍ଟ 9,782.21 କୋଟି ଟଙ୍କା (85.89 ପ୍ରତିଶତ) ନିଆଯାଇଥିଲା ।

2013-14ରୁ 2017-18 ମଧ୍ୟରେ ଋରୋଟି ହୋଇଥିବା ଶକ୍ତି କ୍ଷେତ୍ରର ପିଏସ୍‌ସୁରେ ସାଧାରଣ ଅଂଶଧନ ଏବଂ ଦୀର୍ଘମିଆଦି ରଣ ଆକାରରେ ରାଜ୍ୟ ସରକାରଙ୍କ ବିନିଯୋଗର ବର୍ଷ-ଓଡ଼ିଶା ସ୍ଥିତି ନିମ୍ନରେ ଦିଆଗଲା:

ଋଟି 1.1: ବର୍ଷ ଶେଷ ସୁଦ୍ଧା ଋରୋଟି ଶକ୍ତିକ୍ଷେତ୍ର ପିଏସ୍‌ସୁରେ ଓଡ଼ିଶା ସରକାରଙ୍କ ମୋଟ ବିନିଯୋଗ



16 ଦୁଇଟି ଶକ୍ତିକ୍ଷେତ୍ର ଉଦ୍ୟୋଗ ଅର୍ଥାତ୍ ଗ୍ରୀଡ଼କୋ ଲିମିଟେଡ୍ ରାଜ୍ୟ ଭିତରେ ଥିବା ଋରୋଟି ବିତରଣ କମ୍ପାନୀକୁ ବହୁଳ କ୍ରୟ ଏବଂ ବହୁଳ ବିଦ୍ୟୁତ୍ ବିକ୍ରୟ ଏବଂ ଦେଶରେ ପଡ଼ୋଶୀ ରାଜ୍ୟମାନଙ୍କ ସହ ବଳକା ବିଦ୍ୟୁତ୍‌ର ବ୍ୟବସାୟମାନଙ୍କ ଜରିଆରେ ବିନିଯୋଗକୁ ପ୍ରୋତ୍ସାହିତ କରିବାରେ ନିୟୋଜିତ । ଓଡ଼ିଶା କୋଇଲା ଏବଂ ଶକ୍ତି ଲିମିଟେଡ୍ କେବଳ ଓଡ଼ିଶାର ଝାରସୁଗୁଡ଼ାର ବନହରପାଲିର ଇର୍ ଡାମ୍ ବିଦ୍ୟୁତ୍ କେନ୍ଦ୍ରରେ ଓପିଜିସିର ବିଦ୍ୟୁତ୍ ବିସ୍ତାର ପ୍ରକଳ୍ପକୁ କୋଇଲା ଯୋଗାଣରେ ନିୟୋଜିତ

ଶକ୍ତି କ୍ଷେତ୍ର ପିଏସ୍‌ୟୁଗୁଡ଼ିକୁ ବଜେଟ୍‌ସ୍ ସହାୟତା

1.5 ଓଡ଼ିଶା ସରକାର (ଜିଓଓ) ବାର୍ଷିକ ବଜେଟ୍ ମାଧ୍ୟମରେ ବିଭିନ୍ନ ରୂପରେ ଶକ୍ତି କ୍ଷେତ୍ରକୁ ଆର୍ଥିକ ସହାୟତା ପ୍ରଦାନ କରିଥାନ୍ତି। ମାର୍ଚ୍ଚ 2018ରେ ସମାପ୍ତ ହେଉଥିବା ତିନିବର୍ଷରେ ବଜେଟ୍‌ରୁ ଶକ୍ତି କ୍ଷେତ୍ର ଉଦ୍ୟୋଗକୁ ପ୍ରଦତ୍ତ ସାଧାରଣ ଅଂଶଧାନ, ରଣ, ଅନୁଦାନ/ସର୍ବସିଦ୍ଧି, ରଣ ଛାଡ଼ ଏବଂ ସାଧାରଣ ଅଂଶଧାନରେ ରୂପାନ୍ତରିତ ରଣ ସମ୍ପର୍କରେ ସଂକ୍ଷିପ୍ତ ବିବରଣୀ ନିମ୍ନରେ ଦିଆଗଲା:

ସାରଣୀ 1.3: ବର୍ଷ ମଧ୍ୟରେ ଶକ୍ତି କ୍ଷେତ୍ର ଉଦ୍ୟୋଗ ନିମିତ୍ତ ବଜେଟ୍ ସହାୟତାର ବିବରଣୀ

(ଟଙ୍କା କୋଟିରେ)

ବିଶଦ ବିବରଣୀ ¹⁷	2015-16		2016-17		2017-18	
	ପିଏସ୍‌ୟୁ ସଂଖ୍ୟା	ପରିମାଣ	ପିଏସ୍‌ୟୁ ସଂଖ୍ୟା	ପରିମାଣ	ପିଏସ୍‌ୟୁ ସଂଖ୍ୟା	ପରିମାଣ
ସାଧାରଣ ଅଂଶଧାନ (i)	1	57.00	3	352.35	3	557.69
ପ୍ରଦତ୍ତ ରଣ (ii)	1	48.75	1	121.66	1	20.00
ପ୍ରଦତ୍ତ ଅନୁଦାନ/ସର୍ବସିଦ୍ଧି (iii)	2	967.00	1	66.90	1	10.00
ମୋଟ ପ୍ରଦତ୍ତ ଅର୍ଥ (i+ii+iii)	3[#]	1072.75	5	540.91	4^{\$}	587.69
ରଣ ପରିଣୋଧ ଛାଡ଼	1	30.23	-	-	-	-
ସାଧାରଣ ଅଂଶଧାନରେ ରୂପାନ୍ତରିତ ରଣ	-	-	-	-	-	-
ପ୍ରତିଭୂତି ପ୍ରଦାନ ¹⁸	-	-	1	1,100.00	-	-
ପ୍ରତିଭୂତି ପ୍ରତିଶ୍ରୁତି ¹⁹	2	1,343.53	1	971.18	1	2,836.00

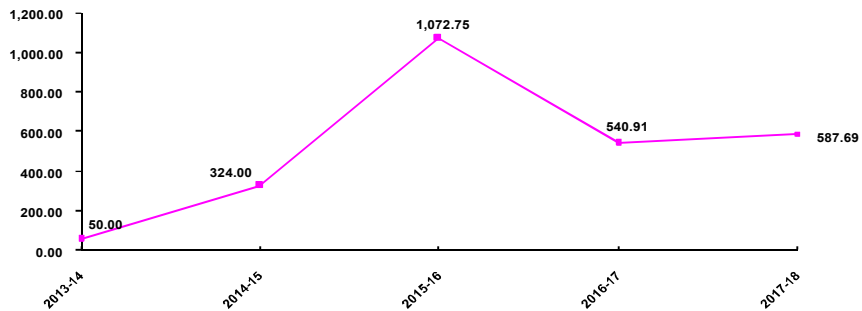
(ଉତ୍ସ: ପିଏସ୍‌ୟୁ ଦ୍ୱାରା ପ୍ରଦତ୍ତ ସୂଚନା ଅନୁଯାୟୀ ସଂକଳିତ)

ଗୋଟିଏ କମ୍ପାନୀ ଯଥା, ଓଡ଼ିଶା ଶକ୍ତି ସଞ୍ଚାରଣ ନିଗମ ଲିମିଟେଡ୍ 2015-16ରେ ଉଭୟ ସାଧାରଣ ଅଂଶଧାନ ଏବଂ ଅନୁଦାନ ଗ୍ରହଣ କରିଥିଲା।

\$ ଗୋଟିଏ କମ୍ପାନୀ ଯଥା, ଓଡ଼ିଶା ଶକ୍ତି ସଞ୍ଚାରଣ ନିଗମ ଲିମିଟେଡ୍ 2017-18ରେ ଉଭୟ ସାଧାରଣ ଅଂଶଧାନ ଏବଂ ରଣ ଗ୍ରହଣ କରିଥିଲା।

ମାର୍ଚ୍ଚ 2018 ସୁଦ୍ଧା ସମାପ୍ତ ହୋଇଥିବା ପାଞ୍ଚ ବର୍ଷରେ ପାଇଁ ସାଧାରଣ ଅଂଶଧାନ ଏବଂ ଅନୁଦାନ/ ସର୍ବସିଦ୍ଧି ନିମିତ୍ତ ବଜେଟ୍ ସହାୟତାର ବିବରଣୀ ନିମ୍ନ ଗ୍ରାଫ୍‌ରେ ଦିଆଯାଇଛି:

ରୁଟି 1.2: ସାଧାରଣ ଅଂଶଧାନ, ରଣ ଏବଂ ଅନୁଦାନ/ ସର୍ବସିଦ୍ଧି ନିମିତ୍ତ ବଜେଟ୍ ସହାୟତା



—■— ସାଧାରଣ ଅଂଶଧାନ, ରଣ ଏବଂ ଅନୁଦାନ/ ସର୍ବସିଦ୍ଧି ନିମିତ୍ତ ବଜେଟ୍‌ସ୍ ବ୍ୟୟ

¹⁷ କେବଳ ରାଜ୍ୟ ବଜେଟ୍‌ରୁ ପ୍ରଦତ୍ତ ଅର୍ଥ

¹⁸ ଏକ ନିର୍ଦ୍ଦିଷ୍ଟ ବର୍ଷ ମଧ୍ୟରେ ପିଏସ୍‌ୟୁକୁ ପ୍ରଦତ୍ତ ସରକାରୀ ପ୍ରତିଭୂତି

¹⁹ ଏକ ନିର୍ଦ୍ଦିଷ୍ଟ ବର୍ଷ ଶେଷରେ ପିଏସ୍‌ୟୁଗୁଡ଼ିକ ଉପରେ ସରକାରୀ ପ୍ରତିଭୂତିର ଅନ୍ତିମ ଅବଶେଷ

2013-14 ରୁ 2017-18 ମଧ୍ୟରେ ପିଏସ୍‌ୟୁଗୁଡ଼ିକ ଦ୍ୱାରା ପ୍ରାପ୍ତ ବଜେଟ୍ ସହାୟତା 50 କୋଟି ଟଙ୍କାରୁ 1,072.75 କୋଟି ଟଙ୍କା ମଧ୍ୟରେ ଥିଲା। 2017-18 ବର୍ଷରେ ପ୍ରାପ୍ତ 587.69 କୋଟି ଟଙ୍କାର ବଜେଟ୍ ସହାୟତା ସାଧାରଣ ଅଂଶଧନ, ରଣ ଏବଂ ଅନୁଦାନ/ ସର୍ବସିଡି ଆକାରରେ ଯଥାକ୍ରମେ 557.69 କୋଟି ଟଙ୍କା, 20 କୋଟି ଟଙ୍କା ଏବଂ 10 କୋଟି ଟଙ୍କା ଥିଲା। 2017-18ରେ ଓଡ଼ିଶା ସରକାର ଶକ୍ତି ଉନ୍ନୟନ ନିଗମ ଲିମିଟେଡ୍ (10 କୋଟି ଟଙ୍କା)କୁ ଭିଡିଭିଏମ୍ ସହାୟତା ପାଇଁ ସର୍ବସିଡି/ ଅନୁଦାନ ଦିଆଯାଇଥିଲା।

ଓଡ଼ିଶା ସରକାର ଭାରତର ସମ୍ବିଧାନର ଧାରା 293(1) ଅନୁଯାୟୀ ପ୍ରତିଭୂତି ପ୍ରଦାନ କରିଥାନ୍ତି ଏବଂ ଓଡ଼ିଶା ସରକାରଙ୍କ ନିର୍ଦ୍ଦେଶାବଳୀ (ନଭେମ୍ବର 2002) ଅନୁଯାୟୀ ପିଏସ୍‌ୟୁଗୁଡ଼ିକୁ ଏହି ପ୍ରତିଭୂତି ପ୍ରଦାନ କରିବା ପାଇଁ ନିର୍ଦ୍ଦିଷ୍ଟ ସୀମା ଧାର୍ଯ୍ୟ କରିଛନ୍ତି। ପିଏସ୍‌ୟୁଗୁଡ଼ିକ ବ୍ୟାଙ୍କ ଏବଂ ଆର୍ଥିକ ପ୍ରତିଷ୍ଠାନଗୁଡ଼ିକରୁ ଆର୍ଥିକ ସହାୟତା ନେଇଥାନ୍ତି ଯେଉଁଥି ପାଇଁ ପ୍ରତିଭୂତି କମିଶନ୍ ଆଦାୟ କରାଯାଇଥାଏ। ସର୍ବାଧିକ ଅନୁମୋଦିତ ପ୍ରତିଭୂତି ଉପରେ ଏହି ହାର ହେଉଛି 0.50 ପ୍ରତିଶତ। ଗ୍ରୀଡ଼କୋ ଲିମିଟେଡ୍ ବିଦ୍ୟୁତ୍ ଦେୟ ପ୍ରଦାନ କରିବା ନିମିତ୍ତ ରଣ ପାଇଁ ଓଡ଼ିଶା ସରକାରଙ୍କଠାରୁ ଅତିରିକ୍ତ ପ୍ରତିଭୂତି ପ୍ରତିଶ୍ରୁତି ଲୋଡିବାରୁ ଓଡ଼ିଶା ସରକାରଙ୍କ ପ୍ରତିଭୂତି ପ୍ରତିଶ୍ରୁତି 2016-17ରେ 971.18 କୋଟି ଟଙ୍କାରୁ 2017-18ରେ 2836 କୋଟି ଟଙ୍କାକୁ ଅର୍ଥାତ 192.02 ପ୍ରତିଶତ ହାରରେ ବୃଦ୍ଧି ପାଇଥିଲା। 2017-18 ବର୍ଷରେ, 31.74 କୋଟି ଟଙ୍କାର ପ୍ରତିଭୂତି କମିଶନ ତିନୋଟି ଶକ୍ତି କ୍ଷେତ୍ର ପିଏସ୍‌ୟୁ ଦ୍ୱାରା ପ୍ରଦାନ କରାଯାଇଥିଲା।

ଓଡ଼ିଶା ସରକାରଙ୍କ ଆର୍ଥିକ ହିସାବ ସହିତ ସାମଞ୍ଜସ୍ୟତା

1.6 ଆର୍ଥିକ ହିସାବରେ ଦର୍ଶାଯାଇଥିବା ସାଧାରଣ ଅଂଶଧନ, ରଣ ଏବଂ ପ୍ରତିଭୂତି ବାବଦକୁ ବଜେଟ୍ ଦେୟର ପରିମାଣ ରାଜ୍ୟ ପିଏସ୍‌ୟୁଗୁଡ଼ିକର ନଥିପତ୍ରର ପରିମାଣ ସହ ମେଳ ହେବା ଉଚିତ୍। ପରିମାଣରେ ତାରତମ୍ୟ ରହିଲେ ସମ୍ପୂର୍ଣ୍ଣ ପିଏସ୍‌ୟୁଗୁଡ଼ିକ ଏବଂ ଅର୍ଥ ବିଭାଗ ଏହି ପାର୍ଥକ୍ୟର ମିଳାମିଶା କରିବା ଉଚିତ୍। 31 ମାର୍ଚ୍ଚ 2018 ସୁଦ୍ଧା, ସାଧାରଣ ଅଂଶଧନ, ରଣ ଏବଂ ପ୍ରତିଭୂତି ମଧ୍ୟରେ ପାର୍ଥକ୍ୟ ନିମ୍ନରେ ଦର୍ଶାଗଲା:

ସାରଣୀ 1.4: ସାଧାରଣ ଅଂଶଧନ, ରଣ ଏବଂ ପ୍ରତିଭୂତି ବାବଦକୁ ଓଡ଼ିଶା ସରକାରଙ୍କ ଆର୍ଥିକ ହିସାବରେ ଦର୍ଶାଯାଇଥିବା ବଜେଟ୍ ପରିମାଣ ସହ ଶକ୍ତି କ୍ଷେତ୍ର ଉଦ୍ୟୋଗର ନଥିପତ୍ରରେ ଦର୍ଶାଯାଇଥିବା ପରିମାଣର ତୁଳନାତ୍ମକ ବିବରଣୀ (ଟଙ୍କା କୋଟିରେ)

ବାବଦରେ ବଜେଟ୍	ଆର୍ଥିକ ହିସାବ ଅନୁଯାୟୀ ପରିମାଣ	ରାଜ୍ୟ ପିଏସ୍‌ୟୁ ଅଭିଲେଖ ଅନୁଯାୟୀ ପରିମାଣ	ପାର୍ଥକ୍ୟ
ସାଧାରଣ ଅଂଶଧନ	2,684.35	2,605.49	78.86
ରଣ	1,603.81	2,589.77	985.96
ପ୍ରତିଭୂତି	1,610.26	2,836.00	1,225.74
ମୋଟ ପାର୍ଥକ୍ୟ	5,898.42	8,031.26	2,290.56

(ଉତ୍ସ: ପିଏସ୍‌ୟୁଗୁଡ଼ିକ ଦ୍ୱାରା ପ୍ରଦତ୍ତ ତଥ୍ୟ ଏବଂ ମାର୍ଚ୍ଚ 2018 ସୁଦ୍ଧା ଶେଷ ହୋଇଥିବା ବର୍ଷର ରାଜ୍ୟ ଆର୍ଥିକ ପ୍ରତିବେଦନ)

ଗତ ଅନେକ ବର୍ଷରୁ ଏହି ସଂଖ୍ୟାଗୁଡ଼ିକ ମଧ୍ୟରେ ପାର୍ଥକ୍ୟ ରହିଆସିଛି। ପାର୍ଥକ୍ୟର ସାମଞ୍ଜସ୍ୟତାର ପ୍ରସଙ୍ଗ ମଧ୍ୟ ସମୟ ସମୟରେ ପିଏସ୍‌ୟୁ/ ବିଭାଗକୁ ଜଣାଇ ଦିଆଯାଇଥିଲା।

ଶକ୍ତି କ୍ଷେତ୍ରର ପିଏସ୍‌ୟୁ ଦ୍ୱାରା ହିସାବ ଦାଖଲ

1.7 31 ମାର୍ଚ୍ଚ 2018 ସୁଦ୍ଧା ସିଏଜିଙ୍କର ସମୀକ୍ଷା ଅଧିନରେ ଆଠଟି ଶକ୍ତି କ୍ଷେତ୍ରର କମ୍ପାନୀ ଥିଲା। 2017-18 ବର୍ଷ ପାଇଁ ହିସାବ ଏହି କାର୍ଯ୍ୟରତ କମ୍ପାନୀଗୁଡ଼ିକରୁ ସାତଟି ପିଏସ୍‌ୟୁ ଦ୍ୱାରା 30 ସେପ୍ଟେମ୍ବର 2018 ସୁଦ୍ଧା ବୈଧାନିକ ଆବଶ୍ୟକତା ଅନୁଯାୟୀ ଦାଖଲ କରାଯାଇଥିଲା। ଗୋଟିଏ ପିଏସ୍‌ୟୁ ଯଥା, ଓଡ଼ିଶା ଶକ୍ତି ସଞ୍ଚାରଣ ନିଗମ ଲିମିଟେଡ୍ ଏହାର ଆକାଉଣ୍ଟ 22 ଅକ୍ଟୋବର 2018ରେ ଦାଖଲ କରିଥିଲା। ଗତ ପାଞ୍ଚ ବର୍ଷ ପାଇଁ ପ୍ରତ୍ୟେକ ଆର୍ଥିକ ବର୍ଷର 30 ସେପ୍ଟେମ୍ବର ସୁଦ୍ଧା ଶକ୍ତି କ୍ଷେତ୍ର ପିଏସ୍‌ୟୁଗୁଡ଼ିକର ଆକାଉଣ୍ଟ ଦାଖଲ କରିବାରେ ବଜେଟ୍ ବିବରଣୀ ନିମ୍ନରେ ଦିଆଯାଇଛି:

ସାରଣୀ 1.5: ଶକ୍ତି କ୍ଷେତ୍ର ଉଦ୍ୟୋଗର ହିସାବ ଦାଖଲ ସମନ୍ଧ୍ୟା ସ୍ଥିତି

କ୍ରମିକ ସଂଖ୍ୟା	ବିଶଦ ବିବରଣୀ	2013-14	2014-15	2015-16	2016-17	2017-18
1.	ପିଏସ୍‌ୟୁ ଗୁଡ଼ିକର ସଂଖ୍ୟା	7	8	8	8	8
2.	ଚଳିତ ବର୍ଷରେ ଦାଖଲ ହୋଇଥିବା ହିସାବଗୁଡ଼ିକର ସଂଖ୍ୟା	7	7	8	5	12
3.	ଚଳିତ ବର୍ଷ ପାଇଁ ହିସାବ ରୂପାନ୍ତ କରିଥିବା ପିଏସ୍‌ୟୁଗୁଡ଼ିକର ସଂଖ୍ୟା	5	5	6	3	7
4.	ଚଳିତ ବର୍ଷରେ ରୂପାନ୍ତ ହୋଇଥିବା ପୂର୍ବ ବର୍ଷର ହିସାବ ସଂଖ୍ୟା	2	2	2	2	5
5.	ହିସାବ ବକେୟା ଥିବା ପିଏସ୍‌ୟୁ ସଂଖ୍ୟା	2	2	2	5	1
6.	ବକେୟା ହିସାବ ସଂଖ୍ୟା	2	2	2	5	1
7.	ବକେୟା ପରିମାଣ	1 ବର୍ଷ	1 ବର୍ଷ	1 ବର୍ଷ	1 ବର୍ଷ	1 ବର୍ଷ

(ଉତ୍ସ: ପିଏସ୍‌ୟୁ କାର୍ଯ୍ୟାଳୟରେ ଉପଲବ୍ଧ ରୂପାନ୍ତ ହିସାବର ତଥ୍ୟାବଳୀ)

ଶକ୍ତି କ୍ଷେତ୍ରର ପିଏସ୍‌ୟୁଗୁଡ଼ିକ ସେମାନଙ୍କର ବାର୍ଷିକ ହିସାବ ଅବିଳମ୍ବେ ଦାଖଲ କରୁଥିଲେ ଏବଂ ଗୋଟିଏ କମ୍ପାନୀ କ୍ଷେତ୍ରରେ ବକେୟା ପରିମାଣ ମାତ୍ର ଗୋଟିଏ ବର୍ଷ ଥିଲା।

ଶକ୍ତି କ୍ଷେତ୍ର ପିଏସ୍‌ୟୁଗୁଡ଼ିକର କାର୍ଯ୍ୟବକ୍ଷତା

1.8 ଆଠଟି ଶକ୍ତି କ୍ଷେତ୍ର କମ୍ପାନୀଗୁଡ଼ିକର ଆର୍ଥିକ ସ୍ଥିତି ଏବଂ କାର୍ଯ୍ୟ ଫଳାଫଳଗୁଡ଼ିକ 30 ସେପ୍ଟେମ୍ବର 2018 ସୁଦ୍ଧା ସେମାନଙ୍କର ସର୍ବଶେଷ ରୂପାନ୍ତ ହିସାବ ଅନୁଯାୟୀ ପରିଶିଷ୍ଟ-1ରେ ବିସ୍ତୃତ ଭାବରେ ବର୍ଣ୍ଣନା କରାଯାଇଛି।

ସରକାରୀ ଉଦ୍ୟୋଗଗୁଡ଼ିକ ସରକାରଙ୍କ ଦ୍ୱାରା ବିନିଯୋଗ କରାଯାଇଥିବା ପୁଞ୍ଜି ଉପରେ ଯଥାର୍ଥ ଲାଭ ପାଇବେ ବୋଲି ଆଶା କରାଯାଏ। 31 ମାର୍ଚ୍ଚ 2018 ସୁଦ୍ଧା ଆଠ ଗୋଟି ଶକ୍ତି କ୍ଷେତ୍ର ପିଏସ୍‌ୟୁରେ ମୋଟ ବିନିଯୋଗର ପରିମାଣ 16,760.72 କୋଟି ଟଙ୍କା ଥିଲା ଯେଉଁଥିରେ ସାଧାରଣ ଅଂଶଧନ ବାବଦକୁ 3,948.67 କୋଟି ଟଙ୍କା ଦୀର୍ଘମିଆଦି ରକ୍ଷା ପାଇଁ 11,388.75 କୋଟି ଟଙ୍କା ଏବଂ ଅନୁଦାନ, କାର୍ଯ୍ୟସମ୍ପାଦନ ଓ ପରିଚାଳନା ଖର୍ଚ୍ଚ ପାଇଁ ସର୍ବସିଦ୍ଧି ବାବଦକୁ 1,423.30 କୋଟି ଟଙ୍କା ଅନ୍ତର୍ଭୁକ୍ତ। ଏଥିରୁ ଶକ୍ତି କ୍ଷେତ୍ର ପିଏସ୍‌ୟୁଗୁଡ଼ିକରେ ଯଥା ଗ୍ରାଡ଼କୋ ଲିମିଟେଡ୍, ଓଡିଶା ଜଳ ବିଦ୍ୟୁତ ନିଗମ ଲିମିଟେଡ୍, ଓଡିଶା ଶକ୍ତି ଉତ୍ପାଦନ ନିଗମ ଲିମିଟେଡ୍ ଏବଂ ଓଡିଶା ଶକ୍ତି ସଞ୍ଚାରଣ ନିଗମ ଲିମିଟେଡ୍ରେ 31 ମାର୍ଚ୍ଚ 2018ରେ ସମାପ୍ତ ହୋଇଥିବା ଅବଧି ପାଇଁ ଓଡିଶା ସରକାରଙ୍କର ବିନିଯୋଗ 5,495.44 କୋଟି ଟଙ୍କା ଥିଲା, ଯେଉଁଥିରେ ସାଧାରଣ ଅଂଶଧନ 2555.48 କୋଟି ଟଙ୍କା, ଦୀର୍ଘମିଆଦି ରକ୍ଷା 1,606.54 କୋଟି ଟଙ୍କା ଏବଂ ଅନୁଦାନ 1,279.75 କୋଟି ଟଙ୍କା ଅନ୍ତର୍ଭୁକ୍ତ।

ଅବଶିଷ୍ଟ ଋରୋଟି ହେଉଛି ସହାୟକ କମ୍ପାନୀ ଯେଉଁଠାରେ ସାଧାରଣ ଅଂଶଧନ ଏବଂ ଦୀର୍ଘମିଆଦି ରକ୍ଷା ଆକାରରେ ଓଡିଶା ସରକାରଙ୍କ ଦ୍ୱାରା କୌଣସି ବିନିଯୋଗ ନାହିଁ। ଏହି କମ୍ପାନୀଗୁଡ଼ିକରେ ସାଧାରଣ ଅଂଶଧନ ଓ ଦୀର୍ଘମିଆଦି ରକ୍ଷା ସମ୍ପୂର୍ଣ୍ଣ ହୋଇଛି କମ୍ପାନୀଗୁଡ଼ିକ ଦ୍ୱାରା କରାଯାଇଥାଏ। ତେବେ ଓଡିଶା ସରକାର ଏକ ସହାୟକ କମ୍ପାନୀରେ ଅନୁଦାନ, ସର୍ବସିଦ୍ଧି ଆକାରରେ 86.90 କୋଟି ଟଙ୍କା ବିନିଯୋଗ କରିଛନ୍ତି।

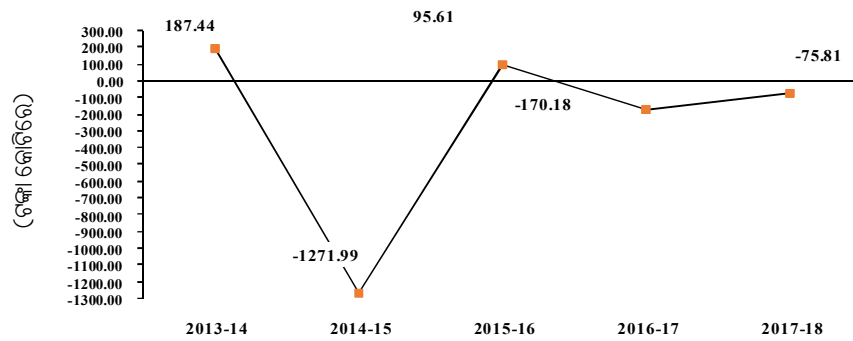
ନିବେଶରେ ଲାଭ, ସାଧାରଣ ଅଂଶଧନରେ ଲାଭ ଏବଂ ନିୟୋଜିତ ପୁଞ୍ଜି ଉପରେ ଲାଭ ମାଧ୍ୟମରେ ଏକ କମ୍ପାନୀର ଲାଭଦାୟକତା ପାରମ୍ପାରିକ ଭାବରେ ମୂଲ୍ୟାଙ୍କନ କରାଯାଏ। ପୁଞ୍ଜି ବିନିଯୋଗ ଉପରେ ପ୍ରକୃତ ଲାଭର ହାର ହେଉଛି ବର୍ଷ ବର୍ଷ ଧରି କରାଯାଇଥିବା ପୁଞ୍ଜି ବିନିଯୋଗର ବର୍ତ୍ତମାନ ମୂଲ୍ୟ (ପିଭି) ଉପରେ ଏକ ନିର୍ଦ୍ଦିଷ୍ଟ ବର୍ଷରେ ହୋଇଥିବା ଲାଭ କିମ୍ବା କ୍ଷତି ଏବଂ ଏହା ବିନିଯୋଗର ବର୍ତ୍ତମାନ ମୂଲ୍ୟ ଉପରେ ଲାଭର ଶତକଡ଼ା ହାର ଦ୍ୱାରା ସୂଚୀତ କରାଯାଇଥାଏ। ଏହି ଉଦ୍ଦେଶ୍ୟରେ ବିନିଯୋଗରେ ସାଧାରଣ ଅଂଶଧନ, ସୁଧମୁକ୍ତ ରକ୍ଷା ଏବଂ ଅନୁଦାନ, କାର୍ଯ୍ୟସମ୍ପାଦନ ଓ ପରିଚାଳନା ଖର୍ଚ୍ଚ ପାଇଁ ସର୍ବସିଦ୍ଧି ଅନ୍ତର୍ଭୁକ୍ତ। ନିୟୋଜିତ ପୁଞ୍ଜି ଉପରେ ଲାଭ ହେଉଛି ଏକ ଆର୍ଥିକ ଅନୁପାତ ଯାହା କମ୍ପାନୀର ଲାଭ ଏବଂ ଦକ୍ଷତା ସହିତ ଏହାର ପୁଞ୍ଜିର ବ୍ୟବହାରକୁ ଦର୍ଶାଇଥାଏ ଏବଂ ଏହି ଅନୁପାତ ଟିକସ ପୂର୍ବରୁ କମ୍ପାନୀର ଆୟକୁ ନିୟୋଜିତ ପୁଞ୍ଜି ଦ୍ୱାରା ବିଭାଜିତ କରି ହିସାବ କରାଯାଇଥାଏ।

ସାଧାରଣ ଅଂଶଧନ ଉପରେ ଲାଭ ହେଉଛି କାର୍ଯ୍ୟଦକ୍ଷତାର ଏକ ମାପ ଯାହା ଟିକସ ପରେ ନିର୍ଦ୍ଧାରିତ ଲାଭକୁ ଅଂଶଦାର ମାନଙ୍କ ପାଣ୍ଠି ଦ୍ୱାରା ବିଭାଜିତ କରି ହିସାବ କରାଯାଇଥାଏ ।

ନିବେଶ ଉପରେ ପ୍ରକୃତ ଲାଭ ହାର

1.9 ନିବେଶ ଉପରେ ପ୍ରକୃତ ଲାଭର ହାର ହେଉଛି ଲାଭ ଜିମା କ୍ଷତିର ମୋଟ ବିନିଯୋଗର ବର୍ତ୍ତମାନର ମୂଲ୍ୟ(ପିଭି)ର ଶତକଡ଼ା । 2013-14ରୁ 2017-18 ମଧ୍ୟରେ ସମସ୍ତ ଶକ୍ତି କ୍ଷେତ୍ର ପିଏସ୍‌ସୁ ଦ୍ୱାରା ଲାଭ/କ୍ଷତି²⁰ର ସାମଗ୍ରିକ ସ୍ଥିତି ଗୁଣ 1.3ରେ ଚିତ୍ରିତ ହୋଇଛି:

ଗୁଣ 1.3: ଶକ୍ତି କ୍ଷେତ୍ର ପିଏସ୍‌ସୁ ଦ୍ୱାରା ଉପାର୍ଜିତ ଲାଭ/କ୍ଷତି



— ବର୍ଷମାନଙ୍କରେ ଶକ୍ତି କ୍ଷେତ୍ର ଉଦ୍ୟୋଗମାନଙ୍କ ଦ୍ୱାରା ଉପାର୍ଜିତ ମୋଟ ଲାଭ/କ୍ଷତି

ସମୁଦାୟ ସ୍ତରରେ ଥିବା ଆଠଟି ଶକ୍ତି କ୍ଷେତ୍ରର ପିଏସ୍‌ସୁଗୁଡ଼ିକ ଲାଭ ପାଇବାରେ ବିଫଳ ହୋଇଥିଲେ ଏବଂ 2013-14ରେ ଅର୍ଜନ କରିଥିବା 187.44 କୋଟି ଟଙ୍କା ଲାଭ ତୁଳନାରେ ଏଗୁଡ଼ିକ 2017-18ରେ (-) 75.81 କୋଟି ଟଙ୍କା ଥିଲା । 2017-18 ବର୍ଷ ପାଇଁ ସର୍ବଶେଷ ରୂପାନ୍ତ ହିସାବ ଅନୁଯାୟୀ, ଆଠଟି ଶକ୍ତି କ୍ଷେତ୍ର ପିଏସ୍‌ସୁ ମଧ୍ୟରୁ ପାଞ୍ଚଟି ପିଏସ୍‌ସୁ 124.75 କୋଟି ଟଙ୍କା ଲାଭ କରିଛି, ଦୁଇଟି ପିଏସ୍‌ସୁରେ 200.56 କୋଟି ଟଙ୍କାର କ୍ଷତି ହୋଇଛି ଏବଂ ଗୋଟିଏ ପିଏସ୍‌ସୁ ଏପର୍ଯ୍ୟନ୍ତ କାର୍ଯ୍ୟ/ ବାଣିଜ୍ୟିକ ଉତ୍ପାଦନ ଆରମ୍ଭ କରିନାହିଁ (ପରିଶିଷ୍ଟ-1) । ଶ୍ରେଷ୍ଠ ତିନୋଟି ଲାଭକାରୀ କମ୍ପାନୀ ହେଲା, ଓଡିଶା ଜଳ ବିଦ୍ୟୁତ୍ ନିଗମ ଲିମିଟେଡ୍ (98.70 କୋଟି ଟଙ୍କା), ଓଡିଶା ଶକ୍ତି ସଞ୍ଚାରଣ ନିଗମ ଲିମିଟେଡ୍ (17.97 କୋଟି ଟଙ୍କା) ଏବଂ ଓଡିଶା ଶକ୍ତି ଉତ୍ପାଦନ ନିଗମ ଲିମିଟେଡ୍ (4.79 କୋଟି ଟଙ୍କା) ଥିବାବେଳେ ଗ୍ରୀଡ୍‌କୋ ଲିମିଟେଡ୍ 197.50 କୋଟି ଟଙ୍କାର କ୍ଷତି ସହିଛି । ଶକ୍ତି କ୍ଷେତ୍ର ପିଏସ୍‌ସୁଗୁଡ଼ିକର 2013-14ରୁ 2017-18 ମଧ୍ୟରେ ଲାଭ/କ୍ଷତିର ସ୍ଥିତି ନିମ୍ନରେ ଦର୍ଶାଯାଇଛି:

ସାରଣୀ 1.6: ଶକ୍ତି କ୍ଷେତ୍ର ପିଏସ୍‌ସୁର ଲାଭ/କ୍ଷତି

ଆର୍ଥିକ ବର୍ଷ	ଶକ୍ତି କ୍ଷେତ୍ରରେ ସମୁଦାୟ ପିଏସ୍‌ସୁ	ପିଏସ୍‌ସୁ ସଂଖ୍ୟା ଯାହାକି ବର୍ଷ ମଧ୍ୟରେ ଲାଭ ଅର୍ଜନ କରିଥିଲା	ପିଏସ୍‌ସୁ ସଂଖ୍ୟା ଯାହାକି ବର୍ଷ ମଧ୍ୟରେ କ୍ଷତି ସହିଥିଲା	ପିଏସ୍‌ସୁ ସଂଖ୍ୟା ଯାହାକି ବର୍ଷ ମଧ୍ୟରେ ବାଣିଜ୍ୟିକ ଉତ୍ପାଦନ ଆରମ୍ଭ କରି ନଥିଲା
2013-14	7	4	2	1
2014-15	8	4	2	2
2015-16	8	3	4	1
2016-17	8	5	2	1
2017-18	8	5	2	1

(ଉତ୍ସ: ପିଏସ୍‌ସୁମାନଙ୍କ ଠାରୁ ପ୍ରଦତ୍ତ ତଥ୍ୟ ଆଧାରରେ ସଂକଳିତ)

²⁰ ସଂପୂର୍ଣ୍ଣ ବର୍ଷଗୁଡ଼ିକରେ ସର୍ବଶେଷ ରୂପାନ୍ତ ହିସାବ ଅନୁଯାୟୀ ସଂଖ୍ୟା

(କ) ବିନିଯୋଗର ଐତିହାସିକ ମୂଲ୍ୟ ଆଧାରରେ ପ୍ରକୃତ ଲାଭର ହାର

1.10 ଆଠଟି ଶକ୍ତିକ୍ଷେତ୍ରର କମ୍ପାନୀ ମଧ୍ୟରୁ ଋରୋଟି କମ୍ପାନୀ ଅନ୍ୟ²¹ କମ୍ପାନୀର ସହାୟକ/ ମିଳିତ ଉଦ୍ୟୋଗ ଏବଂ ଏହି ଋରୋଟି କମ୍ପାନୀରେ ସାଧାରଣ ଅଂଶଧନ ସଂପୃକ୍ତ ହୋଇଥିବା କମ୍ପାନୀଗୁଡ଼ିକ ଦ୍ୱାରା ପ୍ରଦାନ କରାଯାଇଥାଏ। ଋରୋଟି ହୋଇଥିବା କମ୍ପାନୀର ନିବେଶରେ ସାଧାରଣ ଅଂଶଧନ, ରଣ ଏବଂ ଅନୁଦାନ, କାର୍ଯ୍ୟସମ୍ପାଦନ ଏବଂ ପରିଚାଳନା ଖର୍ଚ୍ଚ ପାଇଁ ସର୍ବସିଦ୍ଧି ଅନ୍ତର୍ଭୁକ୍ତ।

ଆଠଟି ପିଏସ୍‌ୟୁରେ ନିବେଶ ଉପରେ ପ୍ରକୃତ ଲାଭର ହାର ଏହି ପିଏସ୍‌ୟୁଗୁଡ଼ିକରେ ସାଧାରଣ ଅଂଶଧନ, ରଣ ଏବଂ ଅନୁଦାନ, କାର୍ଯ୍ୟସମ୍ପାଦନ ଓ ପରିଚାଳନା ଖର୍ଚ୍ଚ ପାଇଁ ସର୍ବସିଦ୍ଧିକୁ ନେଇ ହିସାବ କରାଯାଇଛି । ମୋଟ ରଣରୁ କେବଳ ସୁଧମୁକ୍ତ ରଣକୁ ନିବେଶ ଭାବରେ ବିଚାର କରାଯାଏ। ରଣଗୁଡ଼ିକୁ ପ୍ରକୃତ ଲାଭ ହିସାବ ପାଇଁ ବିନିଯୋଗ ଭାବରେ ଧରାଯାଏ ନାହିଁ କାରଣ ସେଗୁଡ଼ିକ ପରିଶୋଧର ସର୍ତ୍ତାବଳୀ ଅନୁଯାୟୀ ପରିଶୋଧ କରିବାକୁ ହୋଇଥାଏ ।

ଏହି ଶକ୍ତି କ୍ଷେତ୍ର ପିଏସ୍‌ୟୁଗୁଡ଼ିକରେ ଓଡ଼ିଶା ସରକାର, ଭାରତ ସରକାର ଏବଂ ଅନ୍ୟମାନଙ୍କ ଦ୍ୱାରା ବିନିଯୋଗ ସାଧାରଣ ଅଂଶଧନ, ସୁଧମୁକ୍ତ ରଣ ଏବଂ ଅନୁଦାନ, କାର୍ଯ୍ୟସମ୍ପାଦନ ଓ ପରିଚାଳନା ଖର୍ଚ୍ଚ ପାଇଁ ସର୍ବସିଦ୍ଧିକୁ ମିଶାଇବା ସହ ସାଧାରଣ ଅଂଶଧନ/ସୁଧମୁକ୍ତ ରଣରେ ରୂପାନ୍ତରିତ ରଣକୁ ବାଦ ଦେଇ ହିସାବ କରାଯାଇଛି ।

ଏହି ଆଠଟି ଶକ୍ତି କ୍ଷେତ୍ର ପିଏସ୍‌ୟୁଗୁଡ଼ିକରେ 31 ମାର୍ଚ୍ଚ 2018 ସୁଦ୍ଧା ଓଡ଼ିଶା ସରକାର, ଭାରତ ସରକାର ଏବଂ ଅନ୍ୟମାନଙ୍କର ବିନିଯୋଗ 15,740.70 କୋଟି ଟଙ୍କା ଥିଲା ଯେଉଁଥିରେ 3,329.92 କୋଟି ଟଙ୍କା ସାଧାରଣ ଅଂଶଧନ, 10,987.48 କୋଟି ଟଙ୍କାର ଦୀର୍ଘମିଆଦି ରଣ ଏବଂ 1423.30 କୋଟି ଟଙ୍କା ଅନୁଦାନ, କାର୍ଯ୍ୟସମ୍ପାଦନ ଓ ପରିଚାଳନା ପାଇଁ ସର୍ବସିଦ୍ଧି ଅନ୍ତର୍ଭୁକ୍ତ ଥିଲା । ପ୍ରଦତ୍ତ ଦୀର୍ଘମିଆଦି ରଣ ମଧ୍ୟରୁ, 1112.64 କୋଟି ଟଙ୍କା ସୁଧମୁକ୍ତ ରଣ ଯେଉଁଥିରୁ 766.20 କୋଟି ଟଙ୍କା ପରେ ସୁଧମୁକ୍ତ ରଣରେ ରୂପାନ୍ତରିତ ହୋଇଥିଲା । ଏହିପରି 346.44 କୋଟି (1112.64 କୋଟି - 766.20 କୋଟି) ଟଙ୍କାର କେବଳ ସୁଧମୁକ୍ତ ରଣକୁ ବିଚାର କରି, ଓଡ଼ିଶା ସରକାର, ଭାରତ ସରକାର ଏବଂ ଅନ୍ୟମାନଙ୍କର ଏହି ଋରୋଟି ପିଏସ୍‌ୟୁରେ ଐତିହାସିକ ମୂଲ୍ୟରେ ବିନିଯୋଗ 5099.66 କୋଟି (3329.92 କୋଟି + 346.44 କୋଟି + 1423.30 କୋଟି) ଟଙ୍କା ଥିଲା ।

2013-14ରୁ 2017-18 ଅବଧି ପାଇଁ ଐତିହାସିକ ମୂଲ୍ୟ ଆଧାରରେ ବିନିଯୋଗ ଉପରେ ପ୍ରକୃତ ଲାଭର ହାର ନିମ୍ନରେ ଦିଆଯାଇଛି:

ସାରଣୀ 1.7: ଐତିହାସିକ ମୂଲ୍ୟ ଆଧାରରେ ବିନିଯୋଗ ଉପରେ ପ୍ରକୃତ ଲାଭର ହାର

ଆର୍ଥିକ ବର୍ଷ	ସାଧାରଣ ଅଂଶଧନ, ସୁଧମୁକ୍ତ ରଣ ଏବଂ ଅନୁଦାନ, ସର୍ବସିଦ୍ଧି ଆକାରରେ ଓଡ଼ିଶା ସରକାରଙ୍କ ଦ୍ୱାରା କରାଯାଇଥିବା ନିବେଶର ଐତିହାସିକ ମୂଲ୍ୟ (ଟଙ୍କା କୋଟିରେ)	ସାଧାରଣ ଅଂଶଧନ, ସୁଧମୁକ୍ତ ରଣ ଏବଂ ଅନୁଦାନ, ସର୍ବସିଦ୍ଧି ଆକାରରେ ଭାରତ ସରକାରଙ୍କ ଦ୍ୱାରା କରାଯାଇଥିବା ନିବେଶର ଐତିହାସିକ ମୂଲ୍ୟ (ଟଙ୍କା କୋଟିରେ)	ସାଧାରଣ ଅଂଶଧନ, ସୁଧମୁକ୍ତ ରଣ ଏବଂ ଅନୁଦାନ, ସର୍ବସିଦ୍ଧି ଆକାରରେ ଅନ୍ୟମାନଙ୍କ ଦ୍ୱାରା କରାଯାଇଥିବା ନିବେଶର ଐତିହାସିକ ମୂଲ୍ୟ (ଟଙ୍କା କୋଟିରେ)	ସାଧାରଣ ଅଂଶଧନ, ସୁଧମୁକ୍ତ ରଣ ଏବଂ ଅନୁଦାନ, ସର୍ବସିଦ୍ଧି ଆକାରରେ କରାଯାଇଥିବା ମୋଟ ନିବେଶର ଐତିହାସିକ ମୂଲ୍ୟ (ଟଙ୍କା କୋଟିରେ)	ବର୍ଷ ପାଇଁ ମୋଟ ରୋଜଗାର/ କ୍ଷତି ²² (ଟଙ୍କା କୋଟିରେ)	ନିବେଶ ଉପରେ ପ୍ରକୃତ ଲାଭର ହାର (ଶତକଡ଼ାରେ)
2013-14	2580.98	0.00	293.88	2874.86	187.44	6.52
2014-15	2904.98	0.00	293.88	3198.86	-1271.99	-39.76
2015-16	3454.63	2.98	293.88	3751.49	95.61	2.55
2016-17	3578.53	2.98	293.88	3875.39	-170.18	-4.39
2017-18	4268.57	2.98	828.11	5099.66	-75.81	-1.49

(ଉତ୍ସ: ପିଏସ୍‌ୟୁମାନଙ୍କ ଦ୍ୱାରା ପ୍ରଦତ୍ତ ତଥ୍ୟରୁ ସଂକଳିତ)

²¹ ଓଡ଼ିଶା ଜଳ ବିଦ୍ୟୁତ ନିଗମ ଲିମିଟେଡ୍, ଓଡ଼ିଶା ଶକ୍ତି ଉତ୍ପାଦନ ନିଗମ ଲିମିଟେଡ୍, ଓଡ଼ିଶା ଖଣି ନିଗମ ଲିମିଟେଡ୍, ଓଡ଼ିଶା ଶକ୍ତି ସମ୍ପର୍କ ନିଗମ ଲିମିଟେଡ୍ ଏବଂ ପାଣ୍ଡ୍ରା ଗ୍ରୀଡ୍ କର୍ପୋରେସନ୍ ଅଫ୍ ଇଣ୍ଡିଆ ଲିମିଟେଡ୍

²² ସମ୍ପୃକ୍ତ ବର୍ଷଗୁଡ଼ିକର ବାର୍ଷିକ ହିସାବ ଅନୁଯାୟୀ

2017-18ରେ ଆଠଟି ଶକ୍ତି କ୍ଷେତ୍ର ପିଏସ୍‌ୟୁଗୁଡ଼ିକର ପୁଞ୍ଜି ବିନିଯୋଗ ଉପରେ ପ୍ରକୃତ ଲାଭ ହାର ରଖାଯାଇଥିଲା। ଉପରୋକ୍ତ ଅବଧିରେ (2013-14 ବ୍ୟତୀତ) ଗ୍ରୀଡ଼କୋ ଲିମିଟେଡ଼ର ଭାରି କ୍ଷୟକ୍ଷତି ଶକ୍ତି କ୍ଷେତ୍ରର ସାମଗ୍ରିକ କ୍ଷତିରେ ସହାୟକ ହୋଇଛି।

(ଖ) ବିନିଯୋଗର ବର୍ତ୍ତମାନ ମୂଲ୍ୟ ଆଧାରରେ ପ୍ରକୃତ ଲାଭର ହାର

1.11 ପିଏସ୍‌ୟୁଗୁଡ଼ିକରେ ସରକାର କରିଥିବା ଉଲ୍ଲେଖନୀୟ ବିନିଯୋଗକୁ ଦୃଷ୍ଟିରେ ରଖି ଏହିପରି ପୁଞ୍ଜି ଉପରେ ପ୍ରକୃତ ଲାଭର ହାର ନିର୍ଣ୍ଣୟ କରିବା ଜରୁରୀ ଅଟେ। କେବଳ ବିନିଯୋଗର ଐତିହାସିକ ମୂଲ୍ୟ ଉପରେ ଲାଭର ପାରମ୍ପରିକ ଗଣନା ନିବେଶ ଉପରେ ପ୍ରକୃତ ଲାଭର ହାରର ସଠିକତାର ସୂଚକ ହୋଇପାରେ ନାହିଁ କାରଣ ଏହିପରି ଗଣନା ଅର୍ଥର ବର୍ତ୍ତମାନର ମୂଲ୍ୟକୁ ଅଣଦେଖା କରେ। ନିବେଶର ଐତିହାସିକ ମୂଲ୍ୟ ତୁଳନାରେ ରାଜ୍ୟ ପିଏସ୍‌ୟୁଗୁଡ଼ିକରେ ବିନିଯୋଗର ବର୍ତ୍ତମାନର ମୂଲ୍ୟ ଉପରେ ପ୍ରକୃତ ଲାଭର ହାର ଆକଳନ କରିବାକୁ ନିବେଶର ବର୍ତ୍ତମାନର ମୂଲ୍ୟ ଗଣନା କରାଯାଇଛି। 31 ମାର୍ଚ୍ଚ 2018 ପର୍ଯ୍ୟନ୍ତ ପ୍ରତ୍ୟେକ ବର୍ଷ ଶେଷରେ ବିନିଯୋଗ ହୋଇଥିବା ପୁଞ୍ଜିର ବର୍ତ୍ତମାନ ମୂଲ୍ୟ ପ୍ରାପ୍ତ କରିବା ନିମିତ୍ତ ସରକାରୀ ରଣ ଉପରେ ହାରାହାରି ବାର୍ଷିକ ସୁଧ ହାରକୁ ଚଳୁଥିବା ସୁଧ ହାର ଭାବେ ବିବେଚନା କରି ଅତୀତରେ ବର୍ଷ-ଝାଡ଼ା ରାଜ୍ୟ ସରକାରୀ ଉଦ୍ୟୋଗରେ ହୋଇଥିବା ନିବେଶର ଚଳୁଥିବା ସୁଧ ହାରରେ ବୃଦ୍ଧି କରାଯାଇଛି। ଏହି ସୁଧ ହାରକୁ ସମ୍ପୂର୍ଣ୍ଣ ବର୍ଷର ପାଣ୍ଟିର ସର୍ବନିମ୍ନ ଖର୍ଚ୍ଚ ଭାବରେ ବିବେଚନା କରାଯାଇଥାଏ। ତେଣୁ, ରାଜ୍ୟ ସରକାର, କେନ୍ଦ୍ର ସରକାର ଏବଂ ଅନ୍ୟମାନେ ଏହି କମ୍ପାନୀଗୁଡ଼ିକ ଆରମ୍ଭ ହେବା ଠାରୁ 31 ମାର୍ଚ୍ଚ 2018 ପର୍ଯ୍ୟନ୍ତ ବିନିଯୋଗ କରିଥିବା ସାଧାରଣ ଅଂଶଧର, ସୁଧମୁକ୍ତ ରଣ ଏବଂ ଅନୁଦାନ, କାର୍ଯ୍ୟସମ୍ପାଦନ ତଥା ପରିଚାଳନା ଖର୍ଚ୍ଚ ପାଇଁ ସର୍ବସିଦ୍ଧିର ବର୍ତ୍ତମାନ ମୂଲ୍ୟ (ପିଭି) ଗଣନା କରାଯାଇଥିଲା। ଆଠଟି ପିଏସ୍‌ୟୁ କେବଳ 2013-14 ଏବଂ 2015-16 ବର୍ଷରେ ପୁଞ୍ଜି ବିନିଯୋଗରେ ପ୍ରକୃତ ଲାଭର ହାର ଧନାତ୍ମକ ଥିଲା। ତେଣୁ 2013-14 ଏବଂ 2015-16 ବର୍ଷ ପାଇଁ, ପୁଞ୍ଜି ନିବେଶ ଉପରେ ପ୍ରକୃତ ଲାଭର ହାରକୁ ବର୍ତ୍ତମାନ ମୂଲ୍ୟ ଆଧାରରେ ଗଣନା କରାଯାଇ ଚିତ୍ରଣ କରାଯାଇଛି।

ଶକ୍ତି କ୍ଷେତ୍ର ପିଏସ୍‌ୟୁଗୁଡ଼ିକରେ ବିନିଯୋଗର ବର୍ତ୍ତମାନ ମୂଲ୍ୟ ନିମ୍ନଲିଖିତ ଅନୁମାନ ଆଧାରରେ ଗଣନା କରାଯାଇଥିଲା:

- ସାଧାରଣ ଅଂଶଧର ନିବେଶ ମୂଲ୍ୟରୁ ବିନିବେଶ ମୂଲ୍ୟକୁ ବାଦ ଦେଇ ସୁଧମୁକ୍ତ ରଣ ଏବଂ ଅନୁଦାନ, କାର୍ଯ୍ୟସମ୍ପାଦନ ଓ ପରିଚାଳନା ଖର୍ଚ୍ଚ ପାଇଁ ସର୍ବସିଦ୍ଧି ଆକାରରେ ଉପଲବ୍ଧ ପାଣ୍ଟିକୁ ନିବେଶ ଭାବେ ଧରି ବିନିଯୋଗ ଉପରେ ପ୍ରକୃତ ଲାଭର ହାର ହିସାବ କରାଯାଇଛି। ପୁନଶ୍ଚ, ଯେଉଁ କ୍ଷେତ୍ରରେ ସରକାରୀ ଉଦ୍ୟୋଗକୁ ଦିଆଯାଇଥିବା ସୁଧମୁକ୍ତ ରଣ ପରବର୍ତ୍ତୀ ସମୟରେ ସୁଧମୁକ୍ତ ରଣରେ ରୁପାନ୍ତରିତ ହୋଇଥାଏ, ରୁପାନ୍ତରିତ ରଣର ପରିମାଣ ସୁଧମୁକ୍ତ ରଣରୁ ଫେଡ଼ା ଯାଇଥାଏ।
- ସମ୍ପୂର୍ଣ୍ଣ ଆର୍ଥିକ ବର୍ଷ²³ ପାଇଁ ସରକାରୀ ରଣ ଉପରେ ହାରାହାରି ସୁଧ ହାରକୁ ଚଳୁଥିବା ହାର ଭାବେ ଗ୍ରହଣକରି ନିବେଶର ବର୍ତ୍ତମାନର ମୂଲ୍ୟ ହିସାବ କରାଯାଇଥିଲା। କାରଣ ସେହି ସୁଧ ହାରଗୁଡ଼ିକ ସମ୍ପୂର୍ଣ୍ଣ ବର୍ଷ ପାଇଁ ପାଣ୍ଟି ବିନିଯୋଗରେ ହୋଇଥିବା ଖର୍ଚ୍ଚକୁ ପ୍ରତିନିଧିତ୍ୱ କରନ୍ତି ଏବଂ ନିବେଶ ଉପରେ ପ୍ରକୃତ ଲାଭ ଉପରେ ସର୍ବନିମ୍ନ ଆଶା କରାଯାଉଥିବା ହାର ଭାବରେ ବିବେଚନା କରାଯାଏ।

2014-15, 2016-17 ଏବଂ 2017-18 ଅବଧି ପାଇଁ ଆଠଟି କମ୍ପାନୀ କ୍ଷତି ସହିଥିଲେ ଏବଂ ସେହି କମ୍ପାନୀଗୁଡ଼ିକର କାର୍ଯ୍ୟକ୍ଷତିକୁ ଦର୍ଶାଇବା ପାଇଁ ଉପଯୁକ୍ତ ମାପ ହେଲା କ୍ଷତି ଦ୍ୱାରା ହୋଇଥିବା ନିର୍ମୂଲ୍ୟର ଅବକ୍ଷୟ। ନିର୍ମୂଲ୍ୟର ଅବକ୍ଷୟକୁ ଅନୁକ୍ଷେପ 1.13ରେ ବର୍ଣ୍ଣନା କରାଯାଇଛି।

1.12 ରାଜ୍ୟ ସରକାରଙ୍କ ଦ୍ୱାରା ଆଠଟି ଶକ୍ତିକ୍ଷେତ୍ର ପିଏସ୍‌ୟୁରେ ସାଧାରଣ ଅଂଶଧର, ସୁଧମୁକ୍ତ ରଣ, ଅନୁଦାନ, କାର୍ଯ୍ୟ ସମନ୍ୱୟ ତଥା ପରିଚାଳନା ଉଦ୍ଦେଶ୍ୟରେ ସର୍ବସିଦ୍ଧି ଆକାରରେ ବିନିଯୋଗର ସ୍ଥିତି ପରିଶିଷ୍ଟ-2ରେ ସୂଚିତ କରାଯାଇଅଛି।

²³ ସରକାରୀ ରଣ ଉପରେ ହାରାହାରି ସୁଧ ହାର ସମ୍ପୂର୍ଣ୍ଣ ବର୍ଷ ପାଇଁ ଭାରତର ସିଏଜିଙ୍କର ରାଜ୍ୟ ଅର୍ଥ (ଓଡ଼ିଶା ସରକାର) ପ୍ରତିବେଦନରୁ ଗ୍ରହଣ କରାଯାଇଥିଲା ଯେଉଁଠାରେ ହାରାହାରି ସୁଧ ହାର = ସୁଧ ଦେୟ / [(ପୂର୍ବ ବର୍ଷର ଆର୍ଥିକ ବାର୍ଷିକ ପରିଣାମ + ଚଳିତ ବର୍ଷର ଆର୍ଥିକ ବାର୍ଷିକ ପରିଣାମ)/2]*100

2017-18 ବର୍ଷ ଶେଷ ଯାଏ ଏହି ଆଠଟି ପିଏସ୍‌ୟୁରେ ସରକାର ଏବଂ ଅନ୍ୟମାନଙ୍କର ମୋଟ ବିନିଯୋଗ ହେଉଛି 5,099.66 କୋଟି ଟଙ୍କା ଯେଉଁଥିରେ ସାଧାରଣ ଅଂଶଧନ 3,329.92 କୋଟି ଟଙ୍କା, ଅନୁଦାନ/ସବ୍‌ସିଡି 1,423.30 କୋଟି ଟଙ୍କା ଏବଂ ସୁଧମୁକ୍ତ ରଣ 346.44 କୋଟି ଟଙ୍କା ଅନ୍ତର୍ଭୁକ୍ତ ରହିଛି । 31 ମାର୍ଚ୍ଚ 2018 ପର୍ଯ୍ୟନ୍ତ ସରକାର ଏବଂ ଅନ୍ୟମାନଙ୍କ ନିବେଶନ ପିଢି 19,923.24 କୋଟି ଟଙ୍କା ଥିଲା ।

2013-14 ଏବଂ 2015-16 ବର୍ଷରେ ଏହି ଆଠଟି ପିଏସ୍‌ୟୁ ଲାଭ କରିଥିବାରୁ ଏହି ବର୍ଷଗୁଡ଼ିକ ପାଇଁ ଐତିହାସିକ ମୂଲ୍ୟ ଓ ବର୍ତ୍ତମାନର ମୂଲ୍ୟରେ ସରକାର ଏବଂ ଅନ୍ୟମାନଙ୍କ ଆରଓଆଇ ସାରଣୀ 1.8ରେ ଦିଆଯାଇଛି :

ସାରଣୀ 1.8: ବର୍ତ୍ତମାନ ମୂଲ୍ୟରେ ମୋଟ ବିନିଯୋଗ ଉପରେ ପ୍ରକୃତ ଲାଭର ହାର

(ଟଙ୍କା କୋଟିରେ)

ଆର୍ଥିକ ବର୍ଷ	ସାଧାରଣ ଅଂଶଧନ, ସୁଧମୁକ୍ତ ରଣ ଏବଂ ଅନୁଦାନ, ସବ୍‌ସିଡି ଆକାରରେ ଓଡିଶା ସରକାରଙ୍କ ଦ୍ୱାରା ଐତିହାସିକ ମୂଲ୍ୟ ଆଧାରରେ ବିନିଯୋଗ (ଟଙ୍କା କୋଟିରେ)	ଅନୁଦାନ, ସବ୍‌ସିଡି ଆକାରରେ ଭାରତ ସରକାରଙ୍କ ଦ୍ୱାରା ଐତିହାସିକ ମୂଲ୍ୟ ଆଧାରରେ ବିନିଯୋଗ (ଟଙ୍କା କୋଟିରେ)	ସାଧାରଣ ଅଂଶଧନ ଏବଂ ଅନୁଦାନ, ସବ୍‌ସିଡି ଆକାରରେ ଅନ୍ୟମାନଙ୍କ ଦ୍ୱାରା ଐତିହାସିକ ମୂଲ୍ୟ ଆଧାରରେ ବିନିଯୋଗ (ଟଙ୍କା କୋଟିରେ)	ସାଧାରଣ ଅଂଶଧନ, ସୁଧମୁକ୍ତ ରଣ ଏବଂ ଅନୁଦାନ, ସବ୍‌ସିଡି ଆକାରରେ ଐତିହାସିକ ମୂଲ୍ୟ ଆଧାରରେ ମୋଟ ବିନିଯୋଗ (ଟଙ୍କା କୋଟିରେ)	ବର୍ଷ ଶେଷରେ ମୋଟ ବିନିଯୋଗର ବର୍ତ୍ତମାନ ମୂଲ୍ୟ	ବର୍ଷ ପାଇଁ ମୋଟ ଆୟ/କ୍ଷତି ²⁴	ଐତିହାସିକ ମୂଲ୍ୟ ଆଧାରରେ ମୋଟ ବିନିଯୋଗ ଉପରେ ପ୍ରକୃତ ଲାଭର ହାର (ଶତକଡା)	ପୁଞ୍ଜି ବିନିଯୋଗର ବର୍ତ୍ତମାନର ମୂଲ୍ୟକୁ ବିଭବ କରି ମୋଟ ବିନିଯୋଗ ଉପରେ ପ୍ରକୃତ ଲାଭର ହାର (ଶତକଡା)
2013-14	2,580.98	0.00	293.88	2,874.86	13,352.04	187.44	6.52	1.40
2015-16	3,454.63	2.98	293.88	3,751.49	15,946.71	95.61	2.55	0.60

(ଉତ୍ସ: ପିଏସ୍‌ୟୁ ଦ୍ୱାରା ପ୍ରଦତ୍ତ ତଥ୍ୟରୁ ସଙ୍କଳିତ)

ସାରଣୀରୁ ଏହା ସ୍ପଷ୍ଟ ହୋଇଛି ଯେ ବର୍ତ୍ତମାନ ମୂଲ୍ୟ ଉପରେ ହିସାବ କରାଯାଇଥିବା ମୋଟ ପୁଞ୍ଜି ବିନିଯୋଗର ପ୍ରକୃତ ଲାଭର ହାର ବହୁତ କମ୍ ଥିଲା (2013-14ରେ 1.40 ପ୍ରତିଶତ, 2015-16ରେ 0.60 ପ୍ରତିଶତ) ଯେତେବେଳେ ଆଠଟି ଶକ୍ତିକ୍ଷେତ୍ର ପିଏସ୍‌ୟୁଗୁଡ଼ିକ ଲାଭ କରିଥିଲା । ତେଣୁ ଐତିହାସିକ ମୂଲ୍ୟ ଆଧାରରେ ହିସାବ କରାଯାଇଥିବା 6.52 ପ୍ରତିଶତ ଏବଂ 2.55 ପ୍ରତିଶତ ଲାଭର ହାର ଏକ ବିକୃତି ହେବ ଏବଂ ସଠିକ୍ ଚିତ୍ର ପ୍ରତିଫଳିତ କରିବ ନାହିଁ । ଫଳସ୍ୱରୂପ ଭାବେ, 2013-14 ବର୍ଷ ଶେଷରେ ମୋଟ ବିନିଯୋଗର ପିଢି 13,352.04 କୋଟି ଟଙ୍କା ଥିବାବେଳେ ଏହାର ପ୍ରକୃତ ଲାଭର ହାର 1.40 ପ୍ରତିଶତ ଥିଲା ଏବଂ 2015-16 ବର୍ଷ ଶେଷରେ ଯେତେବେଳେ ଏହା 15,946.71 କୋଟି ଟଙ୍କା ଥିଲା ସେତେବେଳେ ପ୍ରକୃତ ଲାଭର ହାର 0.60 ପ୍ରତିଶତ ଯାହାକି ଆହୁରି କମ୍ ଥିଲା ।

ନିର୍ମୂଲ୍ୟର ଅବକ୍ଷୟ

1.13 ନିର୍ମୂଲ୍ୟ ହେଉଛି କମ୍ପାନୀର ସମାଦତ୍ତ ପୁଞ୍ଜି, ମୁକ୍ତ ଆରକ୍ଷଣ ଏବଂ ବଳକାର ସମସ୍ତ ବିପୁଳ ଏକତ୍ରୀକୃତ କ୍ଷତି ଏବଂ ସୁଗିତ ରାଜସ୍ୱ ଖର୍ଚ୍ଚ । ମୂଳତଃ ଏହା ଏକ ମାପ ଅଟେ ଯାହା ଏକ ସଂସ୍ଥା ମାଲିକମାନଙ୍କ ପାଇଁ କେତେ ମୂଲ୍ୟବାନ ବୋଲି ଦର୍ଶାଇଥାଏ । ଏକ ନକରାତ୍ମକ ନିର୍ମୂଲ୍ୟ ସୂଚକଥାଏ ଯେ ମାଲିକମାନଙ୍କ ଦ୍ୱାରା ସମ୍ପୂର୍ଣ୍ଣ ପୁଞ୍ଜି ବିନିଯୋଗ ଏକତ୍ରୀକୃତ କ୍ଷତି ଏବଂ ସୁଗିତ ରାଜସ୍ୱ ଖର୍ଚ୍ଚ ଦ୍ୱାରା କ୍ଷୟ ହୋଇଯାଇଛି । ଆଠଟି ଶକ୍ତିକ୍ଷେତ୍ର ପିଏସ୍‌ୟୁ ମଧ୍ୟରୁ ଗ୍ରୀଡ଼କୋ ଲିମିଟେଡ୍‌ର ନିର୍ମୂଲ୍ୟ ସମ୍ପୂର୍ଣ୍ଣ ଭାବରେ କ୍ଷୟ ହୋଇଯାଇଥିଲା (-3,853.75 କୋଟି ଟଙ୍କା) ।

ରାଜ୍ୟ ସରକାର ଗୁରୋଟି ହୋଇଥିବା ଶକ୍ତିକ୍ଷେତ୍ର ପିଏସ୍‌ୟୁଗୁଡ଼ିକୁ 2013-18 ମଧ୍ୟରେ ପ୍ରଚୁର ଆର୍ଥିକ ସହାୟତା ପ୍ରଦାନ କରିଛନ୍ତି । ପ୍ରଚୁର ପୁଞ୍ଜି ବିନିଯୋଗ ସତ୍ତ୍ୱେ ଏହି ଶକ୍ତିକ୍ଷେତ୍ର ପିଏସ୍‌ୟୁଗୁଡ଼ିକର ଏକତ୍ରୀକୃତ କ୍ଷତି 2013-14ରେ 604.89 କୋଟି ଟଙ୍କାରୁ 2017-18ରେ 2,537.16 କୋଟି ଟଙ୍କାକୁ ବୃଦ୍ଧି ପାଇଛି ।

²⁴ ସମ୍ପୂର୍ଣ୍ଣ ବର୍ଷ ଗୁଡ଼ିକର ବାର୍ଷିକ ହିସାବ ଅନୁଯାୟୀ

ଲାଭାଂଶ ବଞ୍ଚନ

1.14 ରାଜ୍ୟ ସରକାର (ଡିସେମ୍ବର 2011)ରେ ଲାଭାଂଶ ନୀତି ପ୍ରସ୍ତୁତ କରିଥିଲେ ଯେଉଁଥିରେ ସମସ୍ତ ଲାଭ କରୁଥିବା ପିଏସ୍‌ସୁଗୁଡ଼ିକ ରାଜ୍ୟ ସରକାରଙ୍କ ସାଧାରଣ ଅଂଶଧନର 20 ପ୍ରତିଶତ କିମ୍ବା ଟିକସ ପରବର୍ତ୍ତୀ ଲାଭର 20 ପ୍ରତିଶତ ମଧ୍ୟରୁ ଯାହା ଅଧିକ ତାହା ବାର୍ଷିକ ଲାଭାଂଶ ଦେବାର ଥିଲା। ଖଣି ଏବଂ ଶକ୍ତି ଉତ୍ପାଦନ କ୍ଷେତ୍ରରେ ଥିବା ପିଏସ୍‌ସୁଗୁଡ଼ିକ ପାଇଁ ସର୍ବନିମ୍ନ ଲାଭାଂଶ ପ୍ରଦାନ ଟିକସ ପରବର୍ତ୍ତୀ ଲାଭର 30 ପ୍ରତିଶତ ଥିଲା। ପରବର୍ତ୍ତୀ ସମୟରେ, ଜିଓଓ ସମସ୍ତ ପିଏସ୍‌ସୁ ପାଇଁ 30 ପ୍ରତିଶତ ହାରରେ ଲାଭାଂଶ ପ୍ରଦାନ କରିବା ପାଇଁ ସଂଶୋଧିତ (ଫେବୃୟାରୀ 2016) ନୀତି ଜାରି କରିଥିଲେ। ଋରୋଟି ଶକ୍ତିକ୍ଷେତ୍ର କମ୍ପାନୀଗୁଡ଼ିକର ଲାଭାଂଶ ବଞ୍ଚନ ଯେଉଁଠାରେ ଜିଓଓ ଦ୍ୱାରା ଏହି ସମୟ ମଧ୍ୟରେ ସାଧାରଣ ଅଂଶଧନରେ ବିନିଯୋଗ କରାଯାଇଥିଲା ତାହା ସାରଣୀ 1.9ରେ ଦର୍ଶାଯାଇଛି:

ସାରଣୀ 1.9: 2013-14 ରୁ 2017-18 ମଧ୍ୟରେ ଋରୋଟି ଶକ୍ତିକ୍ଷେତ୍ର ପିଏସ୍‌ସୁର ଲାଭାଂଶ ବଞ୍ଚନ

(ଟଙ୍କା କୋଟିରେ)

ବର୍ଷ	ମୋଟ୍ ପିଏସ୍‌ସୁ ଯେଉଁଥିରେ ଜିଓଓ ଦ୍ୱାରା ସାଧାରଣ ଅଂଶଧନରେ ନିବେଶ ହୋଇଥିଲା		ଯେଉଁ ପିଏସ୍‌ସୁଗୁଡ଼ିକ ବର୍ଷ ମଧ୍ୟରେ ଲାଭ ଅର୍ଜନ କରିଥିଲେ		ଯେଉଁ ପିଏସ୍‌ସୁଗୁଡ଼ିକ ବର୍ଷ ମଧ୍ୟରେ ଲାଭାଂଶ ଘୋଷଣା/ ପ୍ରଦାନ କରିଥିଲେ		ଲାଭାଂଶ ପ୍ରଦାନ ହାର (ଶତକଡ଼ା)
	ପିଏସ୍‌ସୁ ସଂଖ୍ୟା	ଜିଓଓ ଦ୍ୱାରା ସାଧାରଣ ଅଂଶଧନରେ ନିବେଶ	ପିଏସ୍‌ସୁ ସଂଖ୍ୟା	ଜିଓଓ ଦ୍ୱାରା ସାଧାରଣ ଅଂଶଧନରେ ନିବେଶ	ପିଏସ୍‌ସୁ ସଂଖ୍ୟା	ପିଏସ୍‌ସୁ ଦ୍ୱାରା ଲାଭାଂଶ ଘୋଷଣା/ ପ୍ରଦାନ	
1	2	3	4	5	6	7	8=7/5*100
2013-14	4	1400.59	4	1400.59	2	35.39	2.53
2014-15	4	1469.59	3	892.88	2	18.89	2.12
2015-16	4	1818.44	3	1241.73	2	23.43	1.89
2016-17	4	1875.44	3	1298.73	2	41.19	3.17
2017-18	4	2555.48	3	1978.77	2	35.92	1.82

(ଉତ୍ସ: ପିଏସ୍‌ସୁ ଦ୍ୱାରା ପ୍ରଦତ୍ତ ତଥ୍ୟରୁ ସଙ୍କଳିତ)

2013-14ରେ ଋରୋଟି ପିଏସ୍‌ସୁ ଏବଂ 2014-15 ରୁ 2017-18 ମଧ୍ୟରେ ତିନୋଟି ପିଏସ୍‌ସୁ ଲାଭ କରିଥିଲେ। ସେଥିମଧ୍ୟରୁ ଦୁଇଟି ପିଏସ୍‌ସୁ (ଓଡିଶା ଜଳ ବିଦ୍ୟୁତ୍ ନିଗମ ଲିମିଟେଡ୍ ଏବଂ ଓଡିଶା ଶକ୍ତି ଉତ୍ପାଦନ ନିଗମ ଲିମିଟେଡ୍) ଜିଓଓକୁ ଲାଭାଂଶ ଘୋଷଣା/ ପ୍ରଦାନ କରିଛନ୍ତି। ଯଦିଓ ଅନ୍ୟ ଦୁଇଟି ପିଏସ୍‌ସୁ ଯଥା, ଗ୍ରୀଡ୍‌କୋ ଲିମିଟେଡ୍ ଏବଂ ଓଡିଶା ଚାପଜ ଶକ୍ତି ନିଗମ ଲିମିଟେଡ୍ ଲାଭ କରିଛନ୍ତି ତଥାପି ସେମାନେ ସରକାରୀ ନିର୍ଦ୍ଦେଶାବଳୀ ଅନୁଯାୟୀ ଲାଭାଂଶ ଘୋଷଣା କରିନାହିଁ।

2013-14 ରୁ 2017-18 ମଧ୍ୟରେ ଲାଭାଂଶ ବଞ୍ଚନ ଅନୁପାତ ନାମମାତ୍ର ଥିଲା ଯାହାକି 1.82 ପ୍ରତିଶତରୁ 3.17 ପ୍ରତିଶତ ମଧ୍ୟରେ ଥିଲା। ଆହୁରି ମଧ୍ୟ, ଜିଓଓ ଦ୍ୱାରା ସାଧାରଣ ଅଂଶଧନରେ ନିବେଶରେ ବୃଦ୍ଧି ହେତୁ ଲାଭାଂଶ ବଞ୍ଚନ ଅନୁପାତ 2013-14ରେ 2.53 ପ୍ରତିଶତରୁ 2017-18ରେ 1.82 ପ୍ରତିଶତକୁ ହ୍ରାସ ପାଇଥିଲା।

ସାଧାରଣ ଅଂଶଧନ ଉପରେ ଲାଭ

1.15 ସାଧାରଣ ଅଂଶଧନ ଉପରେ ଲାଭ (ଆର୍‌ଓଇ) ହେଉଛି ଆର୍ଥିକ କାର୍ଯ୍ୟଦକ୍ଷତାର ଏକ ମାପ ଯାହା କମ୍ପାନୀର ସମ୍ପତ୍ତିକୁ କର୍ତ୍ତୃପକ୍ଷ କେତେ ପ୍ରଭାବଶାଳୀ ଭାବରେ ବ୍ୟବହାର କରୁଛନ୍ତି ତାହା ଆକଳନ କରିଥାଏ। କମ୍ପାନୀର ଅଂଶାଦାରଙ୍କ ପାଣ୍ଠି ଦ୍ୱାରା ନିର୍ଦ୍ଧାରିତ ଆୟ (ଅର୍ଥାତ୍ ଟିକସ ପରେ ନିର୍ଦ୍ଧାରିତ ଲାଭ) ବିଭାଜନ କରି ଏହା ହିସାବ କରାଯାଏ ଏବଂ ଶତକଡ଼ା ଭାବରେ ପ୍ରକାଶ କରାଯାଇଥାଏ।

ଏକ କମ୍ପାନୀର ଅଂଶାଦାର ପାଣ୍ଠି ସମାଦତ୍ତ ପୁଞ୍ଜି ଏବଂ ମୁକ୍ତ ଆରକ୍ଷଣରୁ ଏକତ୍ରୀକୃତ କ୍ଷତି ଏବଂ ସୁଗିତ ରାଜସ୍ୱ ଖର୍ଚ୍ଚ ବିମୁକ୍ତ କରି ଗଣନା କରାଯାଏ ଏବଂ ସମସ୍ତ ସମ୍ପତ୍ତି ବିକ୍ରୟ ହେଲେ ଏବଂ ସମସ୍ତ ରକ୍ଷା ପରିଶୋଧ ହେଲେ

କମ୍ପାନୀର ହିତାଧିକାରୀଙ୍କ ପାଇଁ କେତେ ବାକି ରହିବ ତାହା ପ୍ରକାଶ କରିଥାଏ। ଏକ ସକରାତ୍ମକ ଅଂଶଦାର ପାଣ୍ଠିରୁ ଜଣାପଡେ ଯେ ଏହାର ଦାୟିତ୍ଵ ବହନ କରିବାକୁ କମ୍ପାନୀର ପର୍ଯ୍ୟାପ୍ତ ସମ୍ପତ୍ତି ଅଛି ଯେଉଁ ସ୍ଥଳରେ ନକରାତ୍ମକ ଅଂଶଦାର ପାଣ୍ଠିର ଅର୍ଥ ହେଉଛି ଯେ ସମ୍ପତ୍ତି ଠାରୁ ଦାୟିତ୍ଵ ଅଧିକ ଅଟେ। ଆରମ୍ଭର ସମସ୍ତ ଶକ୍ତିକ୍ଷେତ୍ର ପିଏସ୍‌ସୁ ଗୁଡ଼ିକ ଉପରେ ଗଣନା କରାଯାଇଛି ଯେଉଁଥିରେ ହୋଲଟି ଏବଂ ସହାୟକ କମ୍ପାନୀ ଗୁଡ଼ିକ ଅନ୍ତର୍ଭୁକ୍ତ।

ଶକ୍ତିକ୍ଷେତ୍ର ପିଏସ୍‌ସୁ ଗୁଡ଼ିକରେ ଆରମ୍ଭର ଅତ୍ୟଧିକ ବିକ୍ଷିପ୍ତ ଧାରା ଦେଖାଯାଇଛି। ଏହା 2013-14 ଏବଂ 2015-16 ରେ ଯଥାକ୍ରମେ 13.46 ପ୍ରତିଶତ ଏବଂ 15.69 ପ୍ରତିଶତ ପର୍ଯ୍ୟନ୍ତ ଥିଲା। ଅବଶ୍ୟ, ଏହା 2014-15, 2016-17 ଏବଂ 2017-18 ରେ (-) 4.3 ପ୍ରତିଶତ ରୁ (-) 336.93 ପ୍ରତିଶତ ପର୍ଯ୍ୟନ୍ତ ନକରାତ୍ମକ ହୋଇଗଲା। ଏହି ନକରାତ୍ମକ ଆରମ୍ଭର ମୁଖ୍ୟ କାରଣ ହେଉଛି ଏହି ବର୍ଷ ଗୁଡ଼ିକରେ ଗ୍ରାହକଙ୍କ ଲିମିଟେଡ୍ ଦ୍ଵାରା ହୋଇଥିବା ବିପ୍ଳବ ଷଡ଼ି।

ବିନିଯୁକ୍ତ ପୁଞ୍ଜି ଉପରେ ଲାଭ

1.16 ବିନିଯୁକ୍ତ ପୁଞ୍ଜି ଉପରେ ଲାଭ (ଆରମ୍ଭିକ) ହେଉଛି ଏକ ଅନୁପାତ ଯାହାକି ଏକ କମ୍ପାନୀର ଲାଭ ଏବଂ ଏହାର ପୁଞ୍ଜି ନିୟୋଜନର ଦକ୍ଷତା ମାପ କରିଥାଏ। ବିନିଯୁକ୍ତ ପୁଞ୍ଜି²⁵ ଦ୍ଵାରା ସୁଧ ଏବଂ ଟିକସ (ଇବିଆଇଟି) ପୂର୍ବରୁ ଏକ କମ୍ପାନୀର ଆୟକୁ ଭାଗ କରି ଆରମ୍ଭିକ ଗଣନା କରାଯାଏ। 2013-14 ରୁ 2017-18 ମଧ୍ୟରେ ଥିବା ଆଠଟି ଶକ୍ତିକ୍ଷେତ୍ର ଉଦ୍ୟୋଗର ଆରମ୍ଭିକର ବିବରଣୀ ନିମ୍ନ ସାରଣୀରେ ଦିଆଯାଇଛି:

ସାରଣୀ 1.10: ବିନିଯୁକ୍ତ ପୁଞ୍ଜି ଉପରେ ଲାଭ

ବର୍ଷ	ଇବିଆଇଟି (ଟଙ୍କା କୋଟିରେ)	ବିନିଯୁକ୍ତ ପୁଞ୍ଜି (ଟଙ୍କା କୋଟିରେ)	ଆରମ୍ଭିକ (ଶତକଡ଼ା)
2013-14	1,096.65	8,185.34	13.39
2014-15	216.15	5,495.39	3.93
2015-16	973.31	7,235.68	13.45
2016-17	764.41	7,758.16	9.85
2017-18	609.56	13,151.47	4.63

(ଉତ୍ସ: ପିଏସ୍‌ସୁ ଦ୍ଵାରା ପ୍ରଦତ୍ତ ତଥ୍ୟରୁ ସଙ୍କଳିତ)

2017-18ରେ ଇବିଆଇଟି ହ୍ରାସ ଏବଂ ବିନିଯୁକ୍ତ ପୁଞ୍ଜି ବୃଦ୍ଧି ହେତୁ ସମସ୍ତ ଶକ୍ତି କ୍ଷେତ୍ର ପିଏସ୍‌ସୁର ଆରମ୍ଭିକ 4.63 ପ୍ରତିଶତ ଥିଲା।

କମ୍ପାନୀ ଗୁଡ଼ିକର ଦୀର୍ଘକାଳୀନ ରଣର ବିଶ୍ଳେଷଣ

1.17 କମ୍ପାନୀ ଗୁଡ଼ିକ ଯାହାକି 2013-14 ରୁ 2017-18 ମଧ୍ୟରେ ଲିଭରେଜ୍²⁶ ନେଇଥିଲେ, ସେମାନଙ୍କ ଦ୍ଵାରା ସରକାର, ବ୍ୟାଙ୍କ ଏବଂ ଅନ୍ୟାନ୍ୟ ଆର୍ଥିକ ପ୍ରତିଷ୍ଠାନ ଗୁଡ଼ିକୁ ରଣ ପରିଶୋଧ କରିବାର କ୍ଷମତା ଆକଳନ କରିବା ପାଇଁ ସେହି କମ୍ପାନୀଗୁଡ଼ିକର ଦୀର୍ଘକାଳୀନ ରଣର ବିଶ୍ଳେଷଣ କରାଯାଇଥିଲା। ସୁଧ ଭରଣ ଅନୁପାତ ଏବଂ ରଣ କାରବାର ଅନୁପାତ ମାଧ୍ୟମରେ ଏହାର ମୂଲ୍ୟାଙ୍କନ କରାଯାଏ।

ସୁଧ ଭରଣ ଅନୁପାତ

1.18 ସୁଧ ଭରଣ ଅନୁପାତ ବକେୟା ରଣ ଉପରେ ସୁଧ ଦେବାର କ୍ଷମତା ନିର୍ଣ୍ଣୟ କରିବା ପାଇଁ ବ୍ୟବହୃତ ହୁଏ ଏବଂ ସମାନ ସମୟର ସୁଧ ଖର୍ଚ୍ଚ ଦ୍ଵାରା ସୁଧ ଏବଂ ଟିକସ (ଇବିଆଇଟି) ପୂର୍ବରୁ କମ୍ପାନୀର ଆୟକୁ ଭାଗ କରି ଗଣନା କରାଯାଏ। ଅନୁପାତ କମ୍ ହେଲେ କମ୍ପାନୀର ରଣ ଉପରେ ସୁଧ ଦେବାର କ୍ଷମତା କମ୍ ଅଟେ। “1” ତଳେ ଥିବା ଏକ ସୁଧ ଭରଣ ଅନୁପାତ ସୁରୁକ୍ତ ଥାଏ ଯେ କମ୍ପାନୀ ସୁଧ ବାବଦରେ ଏହାର ଖର୍ଚ୍ଚ ପୂରଣ କରିବା ପାଇଁ

²⁵ ବିନିଯୁକ୍ତ ପୁଞ୍ଜି = ସମାଦର ପୁଞ୍ଜି + ମୁକ୍ତ ଆରକ୍ଷଣ ଏବଂ ବଳକା + ଦୀର୍ଘକାଳୀନ ରଣ - ଏକତ୍ରୀକୃତ ହୋଇଥିବା ଷଡ଼ି - ସ୍ଥଗିତ ରାଜସ୍ଵ ଖର୍ଚ୍ଚ । ସଂଖ୍ୟା ଗୁଡ଼ିକ ସନ୍ଧ୍ୟାତମ ବର୍ଷ ପାଇଁ ଅଟେ ଯେଉଁଥି ପାଇଁ ପିଏସ୍‌ସୁ ଗୁଡ଼ିକର ହିସାବ ରୁଡ଼ାନ୍ତ ହୋଇଛି
²⁶ ଲିଭରେଜ୍‌ର ଅର୍ଥ ସମ୍ପତ୍ତି ପ୍ରାପ୍ତ ପାଇଁ ଏକ ସଂସ୍ଥା ବ୍ୟବହାର କରୁଥିବା ରଣର ପରିମାଣ।

ପର୍ଯ୍ୟାପ୍ତ ଆୟ କରୁନାହିଁ। ସେହି ଶକ୍ତିକ୍ଷେତ୍ରର କମ୍ପାନୀ ଗୁଡ଼ିକରେ ଯାହାର 2013-14 ରୁ 2017-18 ମଧ୍ୟରେ ସୁଧ ଭାର ଥିଲା ତାହାର ସୁଧ ଭରଣ ଅନୁପାତର ବିବରଣୀ ନିମ୍ନ ସାରଣୀରେ ଦିଆଯାଇଛି:

ସାରଣୀ 1.11: ସୁଧ ଭରଣ ଅନୁପାତ

ବର୍ଷ	ସୁଧ (ଟଙ୍କା କୋଟିରେ)	ସୁଧ ଏବଂ କର ପୂର୍ବରୁ ଆୟ (କୋଟିଆଇଟି) (ଟଙ୍କା କୋଟିରେ)	ସରକାର ଏବଂ ବ୍ୟାଙ୍କ ଏବଂ ଅନ୍ୟାନ୍ୟ ବ୍ୟବସାୟିକ ପ୍ରତିଷ୍ଠାନରୁ ରଣ ଦାୟିତ୍ୱ ଥିବା ପିଏସ୍‌ସୁ ସଂଖ୍ୟା	1 ରୁ ଅଧିକ ସୁଧ ଭରଣ ଅନୁପାତ ଥିବା କମ୍ପାନୀ ସଂଖ୍ୟା	1 ରୁ କମ୍ ସୁଧ ଭରଣ ଅନୁପାତ ଥିବା କମ୍ପାନୀ ସଂଖ୍ୟା	କମ୍ପାନୀ ସଂଖ୍ୟା ଯାହାର ସୁଧ ଭରଣ ଅନୁପାତ ହିସାବ କରାଯାଇନଥିଲା ²⁷
2013-14	837.45	1096.65	4	3 ²⁸	-	1 ²⁹
2014-15	567.78	216.15	4	2 ³⁰	1 ³¹	1 ²⁸
2015-16	718.09	973.31	5	4 ³²	1 ³⁰	-
2016-17	810.23	764.41	5	4 ³¹	1 ³⁰	-
2017-18	646.91	609.56	5	3 ³³	1 ³⁰	1 ³⁴

(ଉତ୍ସ: ପିଏସ୍‌ସୁ ଦ୍ୱାରା ପ୍ରଦତ୍ତ ତଥ୍ୟରୁ ସଙ୍କଳିତ)

ଏହା ଦେଖାଗଲା ଯେ 2013-14 ରୁ 2017-18 ମଧ୍ୟରେ ଏକ ରୁ ଅଧିକ ସୁଧ ଭରଣ ଅନୁପାତ ଥିବା ଶକ୍ତିକ୍ଷେତ୍ର କମ୍ପାନୀ ଗୁଡ଼ିକର ସଂଖ୍ୟା ଦୁଇ ରୁ ଋଷି ମଧ୍ୟରେ ଥିଲା।

ରଣ କାରବାର ଅନୁପାତ

1.19 ଗତ ପାଞ୍ଚ ବର୍ଷ ବଧୂରେ, ଆଠଟି ଶକ୍ତି କ୍ଷେତ୍ରର କାରବାରରେ ବାର୍ଷିକ ଚକ୍ରବୃଦ୍ଧି ହାରରେ 3.72 ପ୍ରତିଶତ ଅଭିବୃଦ୍ଧି ଘଟିଛି ଏବଂ ରଣର ବାର୍ଷିକ ଚକ୍ରବୃଦ୍ଧି ଅଭିବୃଦ୍ଧି 19.64 ପ୍ରତିଶତ ହୋଇଛି ଯାହା ଦ୍ୱାରା ରଣ କାରବାର ଅନୁପାତ 2013-14ରେ 0.67 ରୁ 2017-18 ରେ 1.19 କୁ ଅବନତି ଘଟିଛି ଯାହାକି ନିମ୍ନ ସାରଣୀରେ ଦିଆଯାଇଛି:

ସାରଣୀ 1.12: ଶକ୍ତିକ୍ଷେତ୍ର ପିଏସ୍‌ସୁଗୁଡ଼ିକର ରଣ କାରବାର ଅନୁପାତ

(ଟଙ୍କା କୋଟିରେ)

ସବିଶେଷ ବିବରଣୀ	2013-14	2014-15	2015-16	2016-17	2017-18
ସରକାର/ବ୍ୟାଙ୍କ ଏବଂ ବ୍ୟବସାୟିକ ପ୍ରତିଷ୍ଠାନ ମାନଙ୍କ ଠାରୁ ରଣ	5556.40	5117.87	6626.12	7395.68	11388.75
କାରବାର	8297.18	8003.66	8325.75	8530.83	9601.63
ରଣ କାରବାର ଅନୁପାତ	0.67:1	0.64:1	0.80:1	0.87:1	1.19:1

(ଉତ୍ସ: ପିଏସ୍‌ସୁରୁ ପ୍ରାପ୍ତ ସୂଚନା ଆଧାରରେ ସଂକଳିତ)

ଶକ୍ତି କ୍ଷେତ୍ର ପିଏସ୍‌ସୁ ଗୁଡ଼ିକର ହିସାବ ଉପରେ ମଜବୁତୀ

1.20 ଆଠଟି ଶକ୍ତି କ୍ଷେତ୍ର କମ୍ପାନୀ 2016-17 ଏବଂ 2017-18 ବର୍ଷ ପାଇଁ 12ଟି ସମୀକ୍ଷିତ ହିସାବ ଗୁଡ଼ିକ 1 ଅକ୍ଟୋବର 2017 ରୁ 30 ସେପ୍ଟେମ୍ବର 2018 ମଧ୍ୟରେ ପ୍ରଧାନ ମହାଲେଖାକାରଙ୍କ ନିକଟକୁ ପଠାଇଥିଲେ।

²⁷ ସୁଧ ଭରଣ ଅନୁପାତ ହିସାବ କରାଯାଇ ନଥିଲା କାରଣ ବର୍ଷର ସୁଧ ଖର୍ଚ୍ଚ କମ୍ପାନୀ ଦ୍ୱାରା ପୁଞ୍ଜିଭୂତ ହୋଇଥିଲା
²⁸ ଗ୍ରୀଡ଼କୋ ଲିମିଟେଡ୍, ଓଡିଶା ଜଳ ବିଦ୍ୟୁତ୍ ନିଗମ ଲିମିଟେଡ୍ ଏବଂ ଓଡିଶା ଶକ୍ତି ସମ୍ପାଦନା ନିଗମ ଲିମିଟେଡ୍
²⁹ ଓଡିଶା ଶକ୍ତି ଉତ୍ପାଦନ ନିଗମ ଲିମିଟେଡ୍
³⁰ ଓଡିଶା ଜଳ ବିଦ୍ୟୁତ୍ ନିଗମ ଲିମିଟେଡ୍ ଏବଂ ଓଡିଶା ଶକ୍ତି ସମ୍ପାଦନା ନିଗମ ଲିମିଟେଡ୍
³¹ ଗ୍ରୀଡ଼କୋ ଲିମିଟେଡ୍
³² ଓଡିଶା ଜଳ ବିଦ୍ୟୁତ୍ ନିଗମ ଲିମିଟେଡ୍, ଓଡିଶା ଶକ୍ତି ସମ୍ପାଦନା ନିଗମ ଲିମିଟେଡ୍, ଓଡିଶା ଶକ୍ତି ଉତ୍ପାଦନ ନିଗମ ଲିମିଟେଡ୍ ଏବଂ ଓଡିଶା ସର୍କୁଲ ଶକ୍ତି ଉନ୍ନୟନ ନିଗମ ଲିମିଟେଡ୍
³³ ଓଡିଶା ଜଳ ବିଦ୍ୟୁତ୍ ନିଗମ ଲିମିଟେଡ୍, ଓଡିଶା ଶକ୍ତି ସମ୍ପାଦନା ନିଗମ ଲିମିଟେଡ୍ ଏବଂ ଓଡିଶା ଶକ୍ତି ଉତ୍ପାଦନ ନିଗମ ଲିମିଟେଡ୍
³⁴ ଓଡିଶା କୋଇଲା ଏବଂ ଶକ୍ତି ଲିମିଟେଡ୍

ଅନୁପୂରକ ସମାକ୍ଷା ପାଇଁ ସମସ୍ତ 12ଟି ହିସାବକୁ ଚୟନ କରାଯାଇଥିଲା। ବୈଧାନିକ ସମାକ୍ଷକଙ୍କ ସମାକ୍ଷିତ ପ୍ରତିବେଦନ ଏବଂ ସିଏଜିଙ୍କ ଦ୍ୱାରା ହୋଇଥିବା ଅନୁପୂରକ ସମାକ୍ଷା ସୂଚକ ଦେଖି ଯେ ହିସାବ ଗୁଡ଼ିକର ଗୁଣବତ୍ତାରେ କିଛି ଉନ୍ନତି ଆବଶ୍ୟକ। 2015-18 ହିସାବ ବର୍ଷ ପାଇଁ ବୈଧାନିକ ସମାକ୍ଷକ ଏବଂ ସିଏଜିଙ୍କ ମନ୍ତବ୍ୟର ସମୁଦାୟ ଆର୍ଥିକ ମୂଲ୍ୟର ବିବରଣୀ ନିମ୍ନଲିଖିତ ପ୍ରକାରେ ଅଟେ:

ସାରଣୀ 1.13: ଶକ୍ତିକ୍ଷେତ୍ର କମ୍ପାନୀଗୁଡ଼ିକ ଉପରେ ସମାକ୍ଷା ମନ୍ତବ୍ୟର ପ୍ରଭାବ

(ଟଙ୍କା କୋଟିରେ)

କ୍ରମିକ ସଂଖ୍ୟା	ସବିଶେଷ ବିବରଣୀ	2015-16		2016-17		2017-18	
		ହିସାବ ସଂଖ୍ୟା	ପରିମାଣ	ହିସାବ ସଂଖ୍ୟା	ପରିମାଣ	ହିସାବ ସଂଖ୍ୟା	ପରିମାଣ
1.	ଲାଭରେ ହ୍ରାସ	2	49.24	1	0.48	4	417.12
2.	ଲାଭରେ ବୃଦ୍ଧି	0	0	1	15.85	2	39.03
3.	କ୍ଷତିରେ ବୃଦ୍ଧି	3	342.03	1	221.47	କିଛି ନାହିଁ	କିଛି ନାହିଁ
4.	କ୍ଷତିରେ ହ୍ରାସ	0	0	0	0	0	0
5.	ବସ୍ତୁଗତ ତଥ୍ୟ ଗୁଡ଼ିକର ପ୍ରକାଶ ନକରିବା	1	85.13	କିଛି ନାହିଁ	କିଛି ନାହିଁ	1	6.00
6.	ବର୍ଗୀକରଣର ତ୍ରୁଟି	କିଛି ନାହିଁ	କିଛି ନାହିଁ	କିଛି ନାହିଁ	କିଛି ନାହିଁ	କିଛି ନାହିଁ	କିଛି ନାହିଁ

(ଉତ୍ସ: ସରକାରୀ କମ୍ପାନୀ ଗୁଡ଼ିକ ସମକ୍ଷରେ ବୈଧାନିକ ସମାକ୍ଷକ/ ସିଏଜିଙ୍କର ମନ୍ତବ୍ୟରୁ ସଂକଳିତ)

2017-18 ବର୍ଷ ମଧ୍ୟରେ ବୈଧାନିକ ସମାକ୍ଷକ ସମସ୍ତ 12ଟି ହିସାବ ପାଇଁ ମନ୍ତବ୍ୟଯୁକ୍ତ ପ୍ରମାଣପତ୍ର ପ୍ରଦାନ କରିଥିଲେ। କମ୍ପାନୀ ଗୁଡ଼ିକରେ ହିସାବ ମାନଦଣ୍ଡ (ଏଏସ୍)ର ଅନୁପାଳନ ନିମ୍ନମାନର ହୋଇଥିଲା, ଯେହେତୁ ବର୍ଷ ମଧ୍ୟରେ ତିନୋଟି ପିଏସ୍‌ୟୁର ତିନୋଟି ହିସାବରେ ହିସାବ ମାନଦଣ୍ଡ ଅନୁପାଳନ ହୋଇନଥିବାର ସାତଟି ଦୃଷ୍ଟାନ୍ତ ଥିଲା।

ଅନୁପାଳନ ସମାକ୍ଷା ଅନୁକ୍ଷେପ

1.21 31 ମାର୍ଚ୍ଚ 2018ରେ ଶେଷ ହୋଇଥିବା ବର୍ଷ ପାଇଁ ଭାରତର ମହାଲେଖା ନିୟନ୍ତ୍ରଣ ତଥା ମହାସମାକ୍ଷକଙ୍କ ପ୍ରତିବେଦନ ଭାଗ-I ପାଇଁ ଶକ୍ତି ବିଭାଗ ସଚିବଙ୍କୁ ଛଅ ସପ୍ତାହ ମଧ୍ୟରେ ଉତ୍ତର ପ୍ରଦାନ କରିବାକୁ ଅନୁରୋଧ କରି ଛଅଟି ଅନୁପାଳନ ସମାକ୍ଷା ଅନୁକ୍ଷେପ ଜାରି କରାଯାଇଥିଲା। ଏହି ସମସ୍ତ ସମାକ୍ଷା ଅନୁକ୍ଷେପ ସମକ୍ଷରେ ଉତ୍ତର ଗୁଡ଼ିକ ରାଜ୍ୟ ସରକାରଙ୍କ ଠାରୁ ଗ୍ରହଣ କରାଯାଇଥିଲା ଏବଂ ଏହି ପ୍ରତିବେଦନରେ ଉପଯୁକ୍ତ ଭାବରେ ଅନ୍ତର୍ଭୁକ୍ତ କରାଯାଇଥିଲା। ଅନୁପାଳନ ସମାକ୍ଷା ଅନୁକ୍ଷେପ ଗୁଡ଼ିକର ମୋଟ ଆର୍ଥିକ ପ୍ରଭାବ ହେଉଛି 83.79 କୋଟି ଟଙ୍କା।

ସମାକ୍ଷା ପ୍ରତିବେଦନ ଉପରେ ଅନୁଗାମୀ ପରକ୍ଷେପ

1.22 ଭାରତର ମହାଲେଖା ନିୟନ୍ତ୍ରଣ ତଥା ମହାସମାକ୍ଷକଙ୍କ ପ୍ରତିବେଦନ ହେଉଛି ସମାକ୍ଷା ଯାଞ୍ଚର ଫଳାଫଳ। ତେଣୁ, ଏହା ଆବଶ୍ୟକ ଯେ କାର୍ଯ୍ୟନିର୍ବାହୀ ଉପଯୁକ୍ତ ଏବଂ ସମୟାନୁବର୍ତ୍ତୀ ପ୍ରତିକ୍ରିୟା ପ୍ରଦାନ କରିବେ। ଅର୍ଥ ବିଭାଗ, ଓଡ଼ିଶା ସରକାର ସମସ୍ତ ପ୍ରଶାସନିକ ବିଭାଗକୁ ନିର୍ଦ୍ଦେଶ ଜାରି (ଡିସେମ୍ବର 1993) କରିଛନ୍ତି ଯେ ଭାରତର ସିଏଜିଙ୍କ ରିପୋର୍ଟରେ ଅନ୍ତର୍ଭୁକ୍ତ ହୋଇଥିବା ଅନୁକ୍ଷେପ/କାର୍ଯ୍ୟସମ୍ପାଦନ ସମାକ୍ଷାଗୁଡ଼ିକର ବ୍ୟାଖ୍ୟାତ୍ମକ ଚିତ୍ରଣା/ଉତ୍ତର ସରକାରୀ ଉଦ୍ୟୋଗ କମିଟି (କୋପୁ)ର କୌଣସି ପ୍ରଶ୍ନାବଳୀକୁ ଅପେକ୍ଷା ନକରି ନିର୍ଦ୍ଦିଷ୍ଟ ଫର୍ମାଟ୍‌ରେ ବିଧାନସଭାରେ ଉପସ୍ଥାପିତ ହେବାର ତିନିମାସ ମଧ୍ୟରେ ଦାଖଲ କରିବେ। ଶକ୍ତି ବିଭାଗ ସମକ୍ଷରେ ନଅଟି ଅନୁକ୍ଷେପ/କାର୍ଯ୍ୟସମ୍ପାଦନ ସମାକ୍ଷା ପାଇଁ ବ୍ୟାଖ୍ୟାତ୍ମକ ଚିତ୍ରଣା ବାକି ଥିଲା (ସେପ୍ଟେମ୍ବର 2018)। ସବିଶେଷ ବିବରଣୀ ସାରଣୀ 1.14 ରେ ଦିଆଯାଇଛି।

ସାରଣୀ -1.14: ଶକ୍ତିକ୍ଷେତ୍ର ପିଏସ୍‌ସୁ ଉପରେ ଚାଳିଥିବା ବ୍ୟାଖ୍ୟାତ୍ମକ ଚିତ୍ରଣ (30 ସେପ୍ଟେମ୍ବର 2018 ସୁଦ୍ଧା)

ସମାକ୍ଷା ପ୍ରତିବେଦନ ବର୍ଷ (ପିଏସ୍‌ସୁ)	ରାଜ୍ୟ ବିଧାନସଭାରେ ସମାକ୍ଷା ପ୍ରତିବେଦନ ଉପସ୍ଥାପିତ ହୋଇଥିବା ତାରିଖ	ସମାକ୍ଷା ପ୍ରତିବେଦନରେ ଥିବା ବିଦ୍ୟୁତ କ୍ଷେତ୍ର କାର୍ଯ୍ୟସମ୍ପାଦନ ସମାକ୍ଷା (ପିଏ) ଏବଂ ଅନୁକ୍ଷେପ		ବିଦ୍ୟୁତ କ୍ଷେତ୍ର କାର୍ଯ୍ୟସମ୍ପାଦନ ସମାକ୍ଷା/ ଅନୁକ୍ଷେପ ସଂଖ୍ୟା ଯାହାର ବ୍ୟାଖ୍ୟାତ୍ମକ ଚିତ୍ରଣ ପ୍ରାପ୍ତ ହୋଇନଥିଲା	
		ପିଏ	ଅନୁକ୍ଷେପ	ପିଏ	ଅନୁକ୍ଷେପ
2013-14	24 ଅଗଷ୍ଟ 2015	0	3	0	3
2014-15	26 ସେପ୍ଟେମ୍ବର 2016	1	1	1	1
2016-17	26 ମାର୍ଚ୍ଚ 2018	0	4	0	4
ମୋଟ	--	1	8	1	8

(ଉତ୍ସ: ପିଏଜି କାର୍ଯ୍ୟାଳୟରେ ଥିବା ତାତାବେସ)

କୋପୁ ଦ୍ୱାରା ସମାକ୍ଷା ପ୍ରତିବେଦନର ଆଲୋଚନା

1.23 ଶକ୍ତିକ୍ଷେତ୍ରର କାର୍ଯ୍ୟସମ୍ପାଦନ ସମାକ୍ଷା ଏବଂ ଅନୁକ୍ଷେପ ଯାହା ସମାକ୍ଷା ପ୍ରତିବେଦନ (ପିଏସ୍‌ସୁ)ରେ ସ୍ଥାନ ପାଇଥିଲା ଏବଂ 30 ସେପ୍ଟେମ୍ବର 2018 ସୁଦ୍ଧା କୋପୁ ଦ୍ୱାରା ଆଲୋଚନା କରାଯାଇଥିଲା, ତାହାର ବିବରଣୀ:

ସାରଣୀ 1.15: ସମାକ୍ଷା ପ୍ରତିବେଦନରେ ସ୍ଥାନ ପାଇଥିବା ଶକ୍ତିକ୍ଷେତ୍ରର କାର୍ଯ୍ୟସମ୍ପାଦନ ସମାକ୍ଷା/ ଅନୁକ୍ଷେପ ଯାହା 30 ସେପ୍ଟେମ୍ବର 2018 ସୁଦ୍ଧା ଆଲୋଚନା ହୋଇଥିଲା

ସମାକ୍ଷା ପ୍ରତିବେଦନ ଅବଧି	ଶକ୍ତି କ୍ଷେତ୍ରର କାର୍ଯ୍ୟସମ୍ପାଦନ ସମାକ୍ଷା/ ଅନୁକ୍ଷେପ ସଂଖ୍ୟା			
	ସମାକ୍ଷା ପ୍ରତିବେଦନରେ ଥିବା ସଂଖ୍ୟା		ଆଲୋଚନା ହୋଇଥିବା ସଂଖ୍ୟା	
	ପିଏ	ଅନୁକ୍ଷେପ	ପିଏ	ଅନୁକ୍ଷେପ
2008-09	1	5.5	0	5.5
2009-10	1	5	0	5
2010-11	0	1	0	1
2011-12	1	6	1	6
2012-13	1	3	1	3
2013-14	0	3	0	0
2014-15	1	1	0	0
2015-16	0	3	0	0
2016-17	0	4	0	0
ମୋଟ	5	31.5	2	20.5

(ଉତ୍ସ: ପିଏଜି କାର୍ଯ୍ୟାଳୟରେ ଥିବା ତାତାବେସ)

ସରକାରୀ ଉଦ୍ୟୋଗ ସମିତିକୁ ସେମାନଙ୍କର ପ୍ରଥମ ବୈଠକରେ (ଅପ୍ରେଲ 2017) ଆଲୋଚନା ପାଇଁ ବକେୟା ଥିବା ସମାକ୍ଷା ପ୍ରତିବେଦନର ଅନୁକ୍ଷେପ ଗୁଡ଼ିକ ବିଷୟରେ ଅବଗତ କରାଯାଇଥିଲା। 2017-18ରେ, କୋପୁ ଶକ୍ତିକ୍ଷେତ୍ର ପିଏସ୍‌ସୁ ସହିତ ଜଡ଼ିତ ସମାକ୍ଷା ପ୍ରତିବେଦନର କୌଣସି ଅନୁକ୍ଷେପ ବିଷୟରେ ଆଲୋଚନା କରିନଥିଲେ।

ସରକାରୀ ଉଦ୍ୟୋଗ ସମିତି (କୋପୁ) ପ୍ରତିବେଦନର ଅନୁପାଳନ

1.24 ଶକ୍ତି ବିଭାଗ ପକ୍ଷରୁ କୌଣସି କାର୍ଯ୍ୟାନୁଷ୍ଠାନ ଚିତ୍ରଣ (ଏଚିଏନ୍) ବିରୋଧୀ ନଥିଲା।

ଅଧ୍ୟାୟ – II

ଅନୁପାଳନ ସମୀକ୍ଷା ମନ୍ତବ୍ୟ

(ଶକ୍ତି କ୍ଷେତ୍ର ପିଏସ୍‌ସ୍)

2. ଅନୁପାଳନ ସମୀକ୍ଷା ମନ୍ତବ୍ୟ

ରାଜ୍ୟ ସରକାରୀ କମ୍ପାନୀ ଗୁଡ଼ିକର କାରବାର ଯାଞ୍ଚରୁ ବାହାରିଥିବା ଗୁରୁତ୍ୱପୂର୍ଣ୍ଣ ସମୀକ୍ଷା ଫଳାଫଳ ଏହି ଅଧ୍ୟାୟରେ ଅନ୍ତର୍ଭୁକ୍ତ କରାଯାଇଛି ।

ଗ୍ରୀଡ଼କୋ ଲିମିଟେଡ୍

ଅତିରିକ୍ତ ବ୍ୟୟ

ବ୍ୟାଙ୍କମାନଙ୍କୁ ସୁଧ ଆକାରରେ 16.76 କୋଟି ଟଙ୍କାର ପରିହାର୍ଯ୍ୟ ଦେୟ

2.1 ବାଣିଜ୍ୟିକ ବ୍ୟାଙ୍କଗୁଡ଼ିକ ଦ୍ୱାରା ଦିଆଯାଉଥିବା ରଣ ଏବଂ ଅଗ୍ରୀମ ପାଇଁ ସୁଧ ହାର ପ୍ରଣାଳୀ ରିଜର୍ଭ ବ୍ୟାଙ୍କ ଅଫ୍ ଇଣ୍ଡିଆ (ଆର୍ବିଆଇ) ଦ୍ୱାରା ନିର୍ଦ୍ଧାରିତ ହୋଇଥାଏ। ଆର୍ବିଆଇ ନିୟମାବଳୀ (ଅପ୍ରେଲ 2010) ଅନୁଯାୟୀ, ଜୁଲାଇ 2010 ପରଠାରୁ ମଞ୍ଜୁର ହୋଇଥିବା ସମସ୍ତ ରଣ ମୂଳ ଦର³⁵ ଆଧାରରେ ନିର୍ଦ୍ଧାରିତ ହେବାର ପ୍ରାବଧାନ କରାଯାଇଛି ।

ବିଦ୍ୟୁତ ଉତ୍ପାଦକଙ୍କ ଠାରୁ ବିଦ୍ୟୁତ କ୍ରୟ କରି ବିଦ୍ୟୁତ ବିତରଣ କମ୍ପାନୀଗୁଡ଼ିକୁ (ଡିସ୍କମ୍) ବିକ୍ରୟ ପାଇଁ ଗ୍ରୀଡ଼କୋ ଲିମିଟେଡ୍ (ଗ୍ରୀଡ଼କୋ) ନିୟୋଜିତ ହୋଇଛି । ଗ୍ରୀଡ଼କୋ, 2012-13 ଠାରୁ 48 ମାସ ରୁ 60 ମାସର ଅବଧି ଥିବା ରଣ ବିଭିନ୍ନ ବ୍ୟବସାୟିକ ବ୍ୟାଙ୍କମାନଙ୍କଠୁ ସମୟ ସମୟରେ ଲାଭ କରିଥିଲା, ଯାହା ଦ୍ୱାରା ବିଦ୍ୟୁତ ଉତ୍ପାଦକ ଗୁଡ଼ିକର ବିଲ୍ ପୂରଣ ହେଉଥିଲା । ଅପ୍ରେଲ 2016 ସୁଦ୍ଧା ଆଠଟି ବ୍ୟବସାୟିକ ବ୍ୟାଙ୍କ ଠାରୁ 2433.94 କୋଟି ଟଙ୍କାର ଷୋହଳଟି ମିଆଦି ରଣ ବକେୟା ଥିଲା । ନିର୍ଦ୍ଧାରିତ ମୂଳ ଦର ଆଧାରରେ ସୁଧର ଦେଣ ପାଇଁ ବ୍ୟାଙ୍କ ସହିତ ଚୁକ୍ତି ହୋଇଥିଲା ।

ଆର୍ବିଆଇ ଚା'ର 29 ମାର୍ଚ୍ଚ 2016ର ନିର୍ଦ୍ଦେଶନାମାରେ ସୁଧ ହାରର ନିରୂପଣ ମୂଳ ଦର ଆଧାରରେ ନକରି ଧାରାୟ ମୂଲ୍ୟଯୁକ୍ତ ନିଧି ଆଧାରିତ ରଣ ଦର (ଏମ୍ସିଏଲ୍ଆର)³⁶ କୁ ସଂଶୋଧନ କରିଥିଲା ଯାହାକି 01 ଅପ୍ରେଲ 2016 ରୁ ଲାଗୁ ହେଲା । ପ୍ରତ୍ୟେକ ବ୍ୟାଙ୍କଗୁଡ଼ିକ ମାସିକ, ତ୍ରିମାସିକ, ଅର୍ଦ୍ଧବାର୍ଷିକ ଏବଂ ବାର୍ଷିକ ଏମ୍ସିଏଲ୍ଆରକୁ ପ୍ରକାଶ କରିବାର ଥିଲା । ଉକ୍ତ ନିର୍ଦ୍ଦେଶନାମା ଆହୁରି ମଧ୍ୟ ଧାର୍ଯ୍ୟ କରିଥିଲା ଯେ ବିଦ୍ୟମାନ ରଣ ଗ୍ରହଣୀତ ଏମ୍ସିଏଲ୍ଆର ଯୁକ୍ତ ରଣ ଗ୍ରହଣ କରିବାର ବିକଳ୍ପ ପାଇବେ । ଏହିପରି, ଗ୍ରୀଡ଼କୋ ଏମ୍ସିଏଲ୍ଆର ଆଧାରରେ ରଣର ପୁନଃ ପର୍ଯ୍ୟାୟକରଣ କରିବା ପାଇଁ ସୁଯୋଗ ପାଇଥିଲା ।

ଏହା ଦେଖାଗଲା ଯେ ବ୍ୟାଙ୍କଗୁଡ଼ିକ ଦ୍ୱାରା ଧାର୍ଯ୍ୟ ଏମ୍ସିଏଲ୍ଆର ଯୁକ୍ତ ସୁଧ ହାର ମୂଳ ଦର ଯୁକ୍ତ ସୁଧ ହାର ଭୁଲନାରେ କମ୍ ଥିଲା । ଅପ୍ରେଲ 2016 ଠାରୁ ଗ୍ରୀଡ଼କୋ ଦ୍ୱାରା ଦେୟ କରିବାକୁ ଥିବା ମୂଳ ଦରଯୁକ୍ତ ସୁଧ ହାର 9.90 ପ୍ରତିଶତ ରୁ 10.45 ପ୍ରତିଶତ ଥିବାବେଳେ ପ୍ରଯୁଜ୍ୟ ଏମ୍ସିଏଲ୍ଆର ଯୁକ୍ତ ସୁଧ ହାର 8.4 ପ୍ରତିଶତ ରୁ 10.25 ପ୍ରତିଶତ ମଧ୍ୟରେ ଥିଲା । ଗ୍ରୀଡ଼କୋକୁ ଏମ୍ସିଏଲ୍ଆରକୁ ବଦଳାଇବା ପାଇଁ କୌଣସି ଅତିରିକ୍ତ ଖର୍ଚ୍ଚ ବହନ କରିବାକୁ ପଡ଼ିନଥାନ୍ତା । ଏହିପରି ଏମ୍ସିଏଲ୍ଆରର ପ୍ରବର୍ତ୍ତନ ପରେ ଅପ୍ରେଲ 2016 ରୁ ରଣ ଦର ଶସ୍ତା ହୋଇଥିଲା । କିନ୍ତୁ ଗ୍ରୀଡ଼କୋ ଆର୍ବିଆଇର (ମାର୍ଚ୍ଚ 2016) ନିର୍ଦ୍ଦେଶନାମା ବିଷୟରେ ଅବଗତ ନଥିବା ଦର୍ଶାଇ ଅପ୍ରେଲ 2016 ରୁ ଜାନୁଆରୀ 2017 ମଧ୍ୟରେ ଏମ୍ସିଏଲ୍ଆର ଯୁକ୍ତ ରଣକୁ ପରିବର୍ତ୍ତନ ପାଇଁ ବ୍ୟାଙ୍କଗୁଡ଼ିକ ସହିତ ମୁଲତଲ କରିବା ପାଇଁ କୌଣସି ପଦକ୍ଷେପ ନେଇନଥିଲା । କିନ୍ତୁ, ଗ୍ରୀଡ଼କୋ ଫେବୃୟାରୀ 2017 ରେ ବିଲମ୍ବିତ ପଦକ୍ଷେପ ନେଇଥିଲା ଏବଂ ସୁଧ ହାରକୁ ଏମ୍ସିଏଲ୍ଆରରେ ପରିବର୍ତ୍ତନ କରିବା ପାଇଁ ବ୍ୟାଙ୍କମାନଙ୍କୁ

³⁵ ମୂଳ ଦର ବ୍ୟାଙ୍କର ଏକ ସର୍ବନିମ୍ନ ସୁଧ ହାର ଯାହାଠାରୁ କମ୍ରେ ରଣ ଦେବା ସମ୍ଭବ ନୁହେଁ
³⁶ ପାଣ୍ଠି ଭିତ୍ତିକ ରଣ ହାର (ଏମ୍ସିଏଲ୍ଆର) ର ମାର୍ଚ୍ଚନାଲ ମୂଲ୍ୟ ଏକ ବ୍ୟାଙ୍କର ସର୍ବନିମ୍ନ ହାରକୁ ବୁଝାଏ ଯାହା କେବଳ ଆର୍ବିଆଇ ଦ୍ୱାରା ଅନୁମତି ପ୍ରାପ୍ତ କ୍ଷେତ୍ର ବ୍ୟତୀତ ରଣ ଦେଇପାରିବ ନାହିଁ । ଏହା ବ୍ୟାଙ୍କ ପାଇଁ ଏକ ଆଭ୍ୟନ୍ତରୀଣ ମାନବଣ୍ଡ ବା ରେଫରେନ୍ସ ହାର

ଅନୁରୋଧ କରିଥିଲା ଯାହା ଦ୍ୱାରା ସୁଧ ହ୍ରାସ ହୋଇଥିଲା। ଗ୍ରୀଡ଼କୋର ପ୍ରସାରକୁ ବ୍ୟାଙ୍କଗୁଡ଼ିକ 79 ଦିନ ରୁ 239 ଦିନ ବିଳମ୍ବରେ ଅପ୍ରେଲ ରୁ ଅକ୍ଟୋବର 2017 ମଧ୍ୟରେ ଗ୍ରହଣ କରିଥିଲେ। ଏହିପରି 2433.94 କୋଟି ଟଙ୍କା ମୂଲ୍ୟର ବକେୟା ରଣ ଉପରେ କମ୍ ସୁଧ ହାର ପାଇବାରେ ଗ୍ରୀଡ଼କୋ ତରଫରୁ 299 ଦିନ ରୁ 314 ଦିନ ବିଳମ୍ବ ହୋଇଥିଲା। ଏହି ବିଳମ୍ବ ଗ୍ରୀଡ଼କୋ ଦ୍ୱାରା ଏମ୍‌ସିଏଲ୍‌ଆର ଯୁକ୍ତ ସର୍ଭାଇଭାଲ୍‌କୁ ଯିବା ପାଇଁ ବ୍ୟାଙ୍କଗୁଡ଼ିକ ପାଖରେ ଆବେଦନ କରିବାରେ ବିଳମ୍ବ ହେତୁ ହୋଇଥିଲା। ଏହି ବିଳମ୍ବ ହେତୁ, ଗ୍ରୀଡ଼କୋକୁ ସୁଧ ଆକାରରେ 16.76 କୋଟି ଟଙ୍କାର ପରିହାର୍ଯ୍ୟ ବ୍ୟୟ କରିବାକୁ ପଡ଼ିଥିଲା।

ସରକାର କହିଲେ (ଅଗଷ୍ଟ 2018) ଯେ ଯେହେତୁ ଉକ୍ତ ବିଷୟଟି ସମସ୍ତ ଅନୁସୂଚିତ ବ୍ୟବସାୟୀକ ବ୍ୟାଙ୍କର ଆଭ୍ୟନ୍ତରୀଣ ପ୍ରସଙ୍ଗ ଥିଲା, ଏହି ପରିପ୍ରେକ୍ଷାରେ ଗ୍ରୀଡ଼କୋର ଅବଗତ ହେବାର କିଛି ସୁଯୋଗ ନଥିଲା। ସରକାର ଆହୁରି ମଧ୍ୟ କହିଲେ ଯେ ବ୍ୟାଙ୍କମାନଙ୍କ ସହିତ ବହୁ ବିଭିନ୍ନ ବିମର୍ଶ କରିବା ପରେ ବିଦ୍ୟମାନ ଅବଧି ରଣକୁ ଏମ୍‌ସିଏଲ୍‌ଆର ଯୁକ୍ତ ରଣ ଦ୍ୱାରା ବଦଳା ଯାଇପାରିବ ବୋଲି ଜଣାପଡ଼ିଥିଲା। କିନ୍ତୁ ପ୍ରକୃତ କଥା ହେଉଛି, ଏମ୍‌ସିଏଲ୍‌ଆର ଆଧାରିତ ରଣରେ ପରିବର୍ତ୍ତନ କରିବା ପାଇଁ ଆର୍‌ବିଆଇ ଜନ ସାଧାରଣଙ୍କ ଉଦ୍ଦେଶ୍ୟରେ ନିର୍ଦ୍ଦେଶନାମା (ମାର୍ଚ୍ଚ 2016) ଜାରି କରି ନିଜ ଓପେରାଟିଭରେ ଉପଲବ୍ଧ କରାଇଥିଲେ ଏବଂ ଏହା ବ୍ୟବସାୟିକ ବ୍ୟାଙ୍କଗୁଡ଼ିକର ଆଭ୍ୟନ୍ତରୀଣ ତଥ୍ୟ ନଥିଲା।

ଏହିପରି ସୁଧ ହାରକୁ ଏମ୍‌ସିଏଲ୍‌ଆର ସହିତ ଯୋଡ଼ିବା ପାଇଁ ଗ୍ରୀଡ଼କୋ ତରଫରୁ ବିଳମ୍ବ ହେବାରୁ ସୁଧ ବାବଦରେ 16.76 କୋଟି ଟଙ୍କାର ପରିହାର୍ଯ୍ୟ ବ୍ୟୟ ହୋଇଥିଲା।

ରାଜସ୍ୱ କ୍ଷତି

ହୋଇଥିବା ଏମ୍‌ଓୟୁ ଏବଂ ପିପିଏ ଅନୁଯାୟୀ ବେଦାନ୍ତ ଲିମିଟେଡ୍ ଠାରୁ ରାଜ୍ୟର ଅଧିକାର ଥିବା ବିଦ୍ୟୁତ୍ ଯୋଗାଣକୁ ଗ୍ରୀଡ଼କୋ ଦ୍ୱାରା କାର୍ଯ୍ୟକାରୀ କରିବାରେ ବିଫଳତା ଯୋଗୁ ବିଦ୍ୟୁତ୍ ଯୋଗାଣରେ 3527.99 ଏମ୍‌ୟୁର ନିଅଣ୍ଟ

2.2 ଓଡ଼ିଶା ସରକାର (ଜିଓଓ) ବିଦ୍ୟୁତ୍ ଉତ୍ପାଦନ କେନ୍ଦ୍ର ସ୍ଥାପନ ଏବଂ ବିଦ୍ୟୁତ୍ ଉତ୍ପାଦନ ପାଇଁ ସାଧାନ ବିଦ୍ୟୁତ୍ ଉତ୍ପାଦକ³⁷ (ଆଇପିପି) ମାନଙ୍କ ସହିତ ବୁଝାମଣାପତ୍ର (ଏମ୍‌ଓୟୁ) ସାକ୍ଷର କରିଥିଲେ। ଆଇପିପି ଗୁଡ଼ିକ ଓଡ଼ିଶା ବିଦ୍ୟୁତ୍ ନିୟମାବଳୀ ଆୟୋଗ (ଓଇଆରସି) ଦ୍ୱାରା ନିର୍ଦ୍ଧାରିତ ମୂଲ୍ୟରେ (ସ୍ଥିର ଓ ପରିବର୍ତ୍ତନଶୀଳ ମୂଲ୍ୟଯୁକ୍ତ) ବିଦ୍ୟୁତ୍ ଉତ୍ପାଦନ କେନ୍ଦ୍ରରୁ ଉତ୍ପାଦିତ କିଛି ବିଦ୍ୟୁତ୍ ରାଜ୍ୟକୁ ବ୍ୟକ୍ତ କରିବାର ଆବଶ୍ୟକତା ଥିଲା। ଗ୍ରୀଡ଼କୋ ଲିମିଟେଡ୍ (ଗ୍ରୀଡ଼କୋ) ରାଜ୍ୟ ତରଫରୁ ନିର୍ଦ୍ଦିଷ୍ଟ ବିଦ୍ୟୁତ୍ କ୍ରୟକାରୀ ରୂପେ ଆଇପିପି ଗୁଡ଼ିକରୁ ବିଦ୍ୟୁତ୍ କିଣିବାକୁ ନିୟୋଜିତ ହୋଇଥିଲା।

ଗୋଟିଏ ତାପଜ ବିଦ୍ୟୁତ୍ ଉତ୍ପାଦନ କେନ୍ଦ୍ର ସ୍ଥାପନ ପାଇଁ ଜିଓଓ ସହିତ ଏକ ଆଇପିପି ଏମ୍‌ଓୟୁ ସାକ୍ଷର (ସେପ୍ଟେମ୍ବର 2006) କରିଥିଲା। ଏହି ବିଦ୍ୟୁତ୍ ଉତ୍ପାଦନ କେନ୍ଦ୍ରରେ 600 ମେଗାଓ୍ୱାଟ୍ କ୍ଷମତା ବିଶିଷ୍ଟ ଋରୋଟି ଯୁନିଟ୍ ଥିଲା। ତଦନୁସାରେ, ଆଇପିପି, ଗ୍ରୀଡ଼କୋ ସହିତ ବିଦ୍ୟୁତ୍ କ୍ରୟ ରୁକ୍ଷି (ପିପିଏ) ସାକ୍ଷର (ସେପ୍ଟେମ୍ବର 2006) କଲା ଯାହା ପରବର୍ତ୍ତୀ ସମୟରେ ସଂଶୋଧିତ (ଅଗଷ୍ଟ 2009 ଏବଂ ଡିସେମ୍ବର 2012) ହୋଇଥିଲା। ସେହି ଏମ୍‌ଓୟୁ ଏବଂ ପିପିଏରେ ନିମ୍ନଲିଖିତ ସର୍ଭାଇଭାଲ୍‌ଗୁଡ଼ିକ ଅନ୍ତର୍ଭୁକ୍ତ ହୋଇଥିଲା:

- ବିଦ୍ୟୁତ୍ ଉତ୍ପାଦନ କେନ୍ଦ୍ରରୁ ରାଜ୍ୟର ଅଂଶ 2400 ମେଗାଓ୍ୱାଟ୍‌ର 25 ପ୍ରତିଶତ ଅର୍ଥାତ୍ 600 ମେଗାଓ୍ୱାଟ୍ ପର୍ଯ୍ୟନ୍ତ ଥିଲା। ଓଇଆରସି ଦ୍ୱାରା ସ୍ଥିର ହୋଇଥିବା ମୂଲ୍ୟରେ ଗ୍ରୀଡ଼କୋକୁ 600 ମେଗାଓ୍ୱାଟ୍ କ୍ଷମତା ବିଶିଷ୍ଟ ଯୁନିଟ୍(ଯୁନିଟ୍-2)ରୁ ଉତ୍ପାଦିତ ସମସ୍ତ ବିଦ୍ୟୁତ୍ ଆଇପିପି ଦ୍ୱାରା ଉପଲବ୍ଧ କରାଇବାର ଥିଲା। ସେହି ଅନୁଯାୟୀ, ପିପିଏରେ ରାଜ୍ୟକୁ ଉତ୍ସର୍ଗୀକୃତ ରୂପେ ଯୁନିଟ୍-2କୁ ଘୋଷଣା କରାଯାଇଥିଲା। ଅଧିକତ୍ୱ, ଯୁନିଟ୍-2ରୁ ଏହିପରି ହେଉଥିବା ବିଦ୍ୟୁତ୍ ଯୋଗାଣ ସମସ୍ତ ଯୁନିଟ୍‌ମାନଙ୍କ ଦ୍ୱାରା ହେଉଥିବା ଉତ୍ପାଦନର 25 ପ୍ରତିଶତରୁ କମିବାର ନଥିଲା। ଏହା ବ୍ୟତୀତ 2400 ମେଗାଓ୍ୱାଟ୍‌ର ସମସ୍ତ ଋରି ଯୁନିଟ୍ ବିଶିଷ୍ଟ ବିଦ୍ୟୁତ୍

³⁷ ଏକ ସାଧାନ ଶକ୍ତି ଉତ୍ପାଦକ ହେଉଛି ଏକ ସଂସ୍ଥା ଯାହା ଯୁଟିଲିଟି ଏବଂ ଶେଷ ଉପଭୋକ୍ତାଙ୍କୁ ବିକ୍ରୟ ପାଇଁ ବୈଦ୍ୟୁତିକ ଶକ୍ତି ଉତ୍ପାଦନ କରେ।

ଉତ୍ପାଦନ କେନ୍ଦ୍ରରୁ ପଠାଯାଇଥିବା ବିଦ୍ୟୁତ୍ ପାଞ୍ଚ ପ୍ରତିଶତ ବିଦ୍ୟୁତ୍ ପରିବର୍ତ୍ତନଶୀଳ ମୂଲ୍ୟରେ ଗ୍ରୀଡ଼କୋକୁ ଉପଲବ୍ଧ କରାଇବାର ଥିଲା। ଉକ୍ତ ବିଦ୍ୟୁତ୍ ଉତ୍ପାଦନ କେନ୍ଦ୍ରଟି 85 ପ୍ରତିଶତ ପ୍ଲାଟ୍ ଲୋଡ୍ ଫ୍ୟାକ୍ଟର (ପିଏଲ୍‌ଏଫ୍)³⁸ ରେ କାର୍ଯ୍ୟଶୀଳ ହେବାକୁ ଥିଲା।

ନଭେମ୍ବର 2010 ରେ ବିଦ୍ୟୁତ୍ ଉତ୍ପାଦନ କେନ୍ଦ୍ରର ଯୁନିଟ୍-2 ଟି କାର୍ଯ୍ୟକ୍ଷମ ହୋଇଥିଲା ଏବଂ ଅବଶିଷ୍ଟ ତିନୋଟି ଯୁନିଟ୍ 2011-12 ରେ କାର୍ଯ୍ୟକ୍ଷମ ହୋଇଥିଲା। ମହାନଦୀ କୋଇଲା କ୍ଷେତ୍ର ଲିମିଟେଡ୍ (ଏମ୍‌ସିଏଲ୍) ଭାରତ ସରକାରଙ୍କ କୋଇଲା ସମ୍ପର୍କୀୟ ନୀତି ଅନୁଯାୟୀ ପ୍ଲାଟ୍ ପାଇଁ କୋଇଲା ଯୋଗାଉଥିଲା। ଯୁନିଟ୍-2ର ମାନଦର୍ଶିତ କାର୍ଯ୍ୟପ୍ରଣାଳୀ 85 ପ୍ରତିଶତ ପିଏଲ୍‌ଏଫ୍‌କୁ ବିଚାର କରି କୋଇଲା ଯୋଗାଣର ପରିମାଣ କୋଇଲା ମନ୍ତ୍ରାଳୟ ଦ୍ଵାରା ସ୍ଥିର କରାଯାଇଥିଲା। ଆଇପିପି, ଅଗଷ୍ଟ 2013ରେ ଏମ୍‌ସିଏଲ୍ ସହିତ ଲକ୍ଷନ ଯୋଗାଣ ଚୁକ୍ତି (ଏଫ୍‌ଏସ୍‌ଏ) ସାକ୍ଷର କରିଥିଲା। ଏମ୍‌ସିଏଲ୍ ସହିତ ହୋଇଥିବା ଏଫ୍‌ଏସ୍‌ଏ ଅନୁଯାୟୀ ଆଇପିପିକୁ ଯୁନିଟ୍-2 ରୁ ବିଦ୍ୟୁତ୍ ଉତ୍ପାଦନ ପାଇଁ କୋଇଲା ବ୍ୟବହାର କରିବାର ଥିଲା ଏବଂ ସମଗ୍ର ଉତ୍ପାଦିତ ବିଦ୍ୟୁତ୍‌କୁ ଗ୍ରୀଡ଼କୋକୁ ଯୋଗାଇବାର ଥିଲା।

ପିପିଏର ସର୍ଭିସ୍‌କା ଅନୁଯାୟୀ, ଆଇପିପି ଦ୍ଵାରା ଗ୍ରୀଡ଼କୋକୁ 2014-15 ରୁ 2016-17 ମଧ୍ୟରେ 13438.53 ଏମ୍‌ସୁ ବିଦ୍ୟୁତ୍ ଉପଲବ୍ଧ କରିବାକୁ ଓଇଆର୍‌ସି ସ୍ଥିର (ମାର୍ଚ୍ଚ 2014/ମାର୍ଚ୍ଚ 2015/ମାର୍ଚ୍ଚ 2016) କରିଥିଲା।

ଏହି ପରିପ୍ରେକ୍ଷାରେ ନିମ୍ନଲିଖିତ ଗୁଡ଼ିକ ଦେଖାଗଲା:

- i) ଯୁନିଟ୍-2ର ମାନଦର୍ଶିତ କାର୍ଯ୍ୟପ୍ରଣାଳୀକୁ ପୂରଣ କରିବା ପାଇଁ 2014-15 ରୁ 2016-17 ମଧ୍ୟରେ ଆଇପିପି ଭାରତ ସରକାରଙ୍କ ଦ୍ଵାରା ଆବଶ୍ୟକ ପରିମାଣ (25.70 ଲକ୍ଷ ଏମ୍‌ସିଏଲ୍)ର 85 ପ୍ରତିଶତରୁ 91 ପ୍ରତିଶତ ପର୍ଯ୍ୟନ୍ତ କୋଇଲା ଉଠାଇଥିଲା। ସେମାନଙ୍କୁ ମାନଦର୍ଶିତ 85 ପ୍ରତିଶତ ପିଏଲ୍‌ଏଫ୍ ସ୍ତରରେ ଯୁନିଟ୍‌କୁ ସଂରକ୍ଷଣ କରି 13438.53 ଏମ୍‌ସୁ ଉତ୍ପାଦନ ଏବଂ ଯୋଗାଣ କରିବାକୁ ଥିଲା। କିନ୍ତୁ, ଆଇପିପି ପ୍ଲାଟ୍‌କୁ 62.68 ପ୍ରତିଶତ ପିଏଲ୍‌ଏଫ୍‌ରେ କାର୍ଯ୍ୟ କରି କେବଳ 9910.54 ଏମ୍‌ସୁ (73.75 ପ୍ରତିଶତ) ବିଦ୍ୟୁତ୍ ଯୋଗାଣ କରିପାରିଥିଲା, ଯାହାକି 3527.99 ଏମ୍‌ସୁ³⁹ (26.25 ପ୍ରତିଶତ) କମ୍ ଥିଲା।
- ii) ଗ୍ରୀଡ଼କୋ ମଧ୍ୟ ଆଇପିପି ଦ୍ଵାରା ରାଜ୍ୟ ଅଧିକାରପ୍ରାପ୍ତ ଶକ୍ତି ନିୟୋଗାଇବାର କାରଣ କେବେବି ବିଶ୍ଳେଷଣ କରିନଥିଲା। ସେମାନେ କେବଳ ଅଧିକାରପ୍ରାପ୍ତ ପରିମାଣ ଯୋଗାଇବା ପାଇଁ ସମୟ ସମୟରେ ଆଇପିପିକୁ ଅନୁରୋଧ କରିଥିଲେ। ଆଇପିପି ଦ୍ଵାରା ଜିଓଆଇ ଏବଂ ଓଇଆର୍‌ସି ମାନଦଣ୍ଡରୁ ବିଦ୍ୟୁତ୍ ହୋଇ କରାଯାଇଥିବା ପ୍ଲାଟ୍‌ର କାର୍ଯ୍ୟ ଏବଂ ସଂଯୋଜିତ କୋଇଲା ବ୍ୟବହାରର ସବିଶେଷ ବିବରଣୀ ଗ୍ରୀଡ଼କୋ ଦ୍ଵାରା ପ୍ରାପ୍ତ କରାଯାଇ ନଥିଲା।
- iii) ଆଇପିପି ସହିତ ହୋଇଥିବା ପିପିଏରେ ଦଣ୍ଡବିଧାନ ପାଇଁ କୌଣସି ସମ୍ପର୍କ ଧାରା ଉଲ୍ଲେଖ କରାଯାଇ ନଥିଲା। ନଭେମ୍ବର 2016ର ଏକ ବୈଠକର କାର୍ଯ୍ୟ ବିବରଣୀ ଅନୁଯାୟୀ ଗ୍ରୀଡ଼କୋ କମ୍ ବିଦ୍ୟୁତ୍ ଯୋଗାଣ ପାଇଁ ଆଇପିପି ଉପରେ ଜରିମାନା ଆଦାୟ କରିବାର ଅଧିକାର ପାଇଥିଲା। ଗ୍ରୀଡ଼କୋ ତଥାପି ରାଜ୍ୟ ଅଧିକାର ଅନୁଯାୟୀ ଦିଆଯାଇ ନଥିବା ବିଦ୍ୟୁତ୍‌ର ପରିମାଣ ପାଇଁ କେବଳ 2017-18 ରୁ ଜରିମାନା ଲାଗୁ କରିଥିଲା। 2014-15 ରୁ 2016-17 ପର୍ଯ୍ୟନ୍ତ ଅବଧି ମଧ୍ୟରେ କୌଣସି ଜରିମାନା ଲାଗୁ ନକରିବାର କାରଣ ଗ୍ରୀଡ଼କୋ ଠାରୁ ପ୍ରାପ୍ତ ହୋଇନଥିଲା।

ସରକାର କହିଲେ (ସେପ୍ଟେମ୍ବର 2018) ଯେ ଶୁଦ୍ଧ ରୂପାନ୍ତ କରିବା ବେଳେ ଓଇଆର୍‌ସି, ଯୋଗାଣର ପ୍ରକୃତ ଗତି ପରିବର୍ତ୍ତେ ମାନଦର୍ଶିତ କାର୍ଯ୍ୟପ୍ରଣାଳୀକୁ ବିଚାର କରିଥିଲେ। ଯୁନିଟ୍-2ରୁ ଉତ୍ପାଦିତ ପ୍ରକୃତ ବିଦ୍ୟୁତ୍ 2014-15 ରୁ 2016-17 ମଧ୍ୟରେ ଆଇପିପି ଠାରୁ କ୍ରୟ କରାଯାଇଥିଲା। ଉତ୍ତରଟି ଗ୍ରହଣୀୟ ନଥିଲା କାରଣ ପିଏଲ୍‌ଏଫ୍‌ର

³⁸ ବିଦ୍ୟୁତ୍ ଶିଳ୍ପରେ, ଲୋଡ୍ ଫ୍ୟାକ୍ଟର ହେଉଛି ବିଦ୍ୟୁତ୍ ଉତ୍ପାଦନ କେନ୍ଦ୍ରର ସର୍ବାଧିକ ଉତ୍ପାଦନ କରିପାରୁଥିବା ପରିମାଣ ତୁଳନାରେ ଉତ୍ପାଦନର ଏକ ମାପ। ପାୱାର ପ୍ଲାଣ୍ଟର ସ୍ଥାପିତ କ୍ଷମତା ଅନୁଯାୟୀ ପ୍ଲାଟ୍ ଲୋଡ୍ ଫ୍ୟାକ୍ଟର ନିର୍ଣ୍ଣୟ କରାଯାଇଥାଏ।

³⁹ ବେଦାନ୍ତ ଲିମିଟେଡ୍ ଦ୍ଵାରା 3527.99 ଏମ୍‌ସୁ ବିଦ୍ୟୁତ୍ ଯୋଗାଣରେ ଅଭାବ ହେତୁ ଗ୍ରୀଡ଼କୋ ଲିମିଟେଡ୍ 351.95 କୋଟି ଟଙ୍କାର ରାଜସ୍ଵ ହରାଇଲା।

85 ପ୍ରତିଶତ ମାନଦଣ୍ଡ ତୁଳନାରେ ଆଇପିପିର ସ୍କୁନିଟ୍-2 62.68 ପ୍ରତିଶତ ପିଏଲ୍‌ଏଫ୍‌ରେ ପରିଚାଳିତ ହୋଇଥିଲା ଯାହା ଫଳରେ ରାଜ୍ୟକୁ 3527.99 ଏମ୍‌ୟୁ ବିଦ୍ୟୁତ୍ ଯୋଗାଣ ହୋଇପାରି ନଥିଲା ।

ଗ୍ରୀଡ଼କୋ ଦ୍ୱାରା ଜେଆଇଟିପିଏଲ୍ ଠାରୁ ସହମତି ଅନୁଯାୟୀ ଚୁକ୍ତି ବହିର୍ଭୂତ ବିଦ୍ୟୁତ୍ ଯୋଗାଣକୁ ନିୟନ୍ତ୍ରିତ କରିବାରେ ବିଫଳତା ଯୋଗୁ 56.73 କୋଟି ଟଙ୍କାର ରାଜସ୍ୱ ହାନି

2.3 ଓଡ଼ିଶା ସରକାର 1800 ମେଗାଓୟାର୍ ପାୱାର ପ୍ଲାଣ୍ଟ (600 ମେଗାଓୟାର୍ x 3) ସ୍ଥାପନ ପାଇଁ ମେସର୍ସ ଜିନ୍‌ଲ ଇଣ୍ଡିଆ ଥର୍ମାଲ ପାୱାର ଲିମିଟେଡ୍ (ଜେଆଇଟିପିଏଲ୍) ସହିତ ସେପ୍ଟେମ୍ବର 2006ରେ ଏକ ଏମ୍‌ଓୟୁ ସ୍ୱାକ୍ଷର କରିଥିଲେ । ଗ୍ରୀଡ଼କୋ 28 ସେପ୍ଟେମ୍ବର 2006ରେ ଜେଆଇଟିପିଏଲ୍ ସହିତ ଏକ ବିଦ୍ୟୁତ୍ କ୍ରୟ ଚୁକ୍ତିନାମା (ପିପିଏ) ସ୍ୱାକ୍ଷର କରିଥିଲା ଯାହାକି ପରବର୍ତ୍ତୀ ସମୟରେ ଯଥାକ୍ରମେ 05 ଜାନୁଆରୀ 2011 ଏବଂ 23 ଜୁଲାଇ 2013ରେ ସଂଶୋଧିତ ହୋଇଥିଲା । ଓଡ଼ିଶା ଗ୍ରୀଡ଼ କୋର୍ଡ୍ ଅନୁଯାୟୀ, ପ୍ରତ୍ୟେକ ବିଦ୍ୟୁତ୍ କମ୍ପାନୀ ସେମାନଙ୍କର ସ୍କୁନିଟ୍‌ର ବ୍ୟବସାୟିକ କାର୍ଯ୍ୟକାରୀତା ତାରିଖ (ସିଓଡି)ର ଘୋଷଣା କରିବାର ଥିଲା । ପ୍ରତ୍ୟେକ ତାପଜ ବିଦ୍ୟୁତ୍ ସ୍କୁନିଟ୍ କ୍ରମାଗତ ବିଦ୍ୟୁତ୍ ଉତ୍ପାଦନ ହାସଲ କରିବା ପାଇଁ କିଛି ଦିନ ପରୀକ୍ଷାରେ ଗଲାପରେ ସିଓଡିର ଘୋଷଣା କରିଥାନ୍ତି । ପରୀକ୍ଷା ସମୟ ଠାରୁ ସିଓଡି ମଧ୍ୟରେ ଉତ୍ପନ୍ନ ବିଦ୍ୟୁତ୍‌କୁ ଚୁକ୍ତି ବହିର୍ଭୂତ ବିଦ୍ୟୁତ୍ କୁହାଯାଏ । ଜେଆଇଟିପିଏଲ୍‌ର ସ୍କୁନିଟ୍-1 28 ମାର୍ଚ୍ଚ 2014ରେ ପରୀକ୍ଷାରେ ଯିବା ପରେ 19 ଅପ୍ରେଲ 2015ରେ ବ୍ୟବସାୟିକ କାର୍ଯ୍ୟ ଆରମ୍ଭ କରିଥିଲା ।

ଏମ୍‌ଓୟୁ ଏବଂ ପିପିଏର ସର୍ତ୍ତାବଳୀ ଅନୁଯାୟୀ, ସମଗ୍ର ଚୁକ୍ତି ବହିର୍ଭୂତ ଶକ୍ତି ଗ୍ରୀଡ଼କୋକୁ ଉପଲବ୍ଧ କରାଇବାର ଥିଲା । ଜେଆଇଟିପିଏଲ୍ ନିଜର ପ୍ଲାଣ୍ଟରୁ ଏକ ଉତ୍ସର୍ଗୀକୃତ ଟ୍ରାନ୍ସମିସନ୍ ଲାଇନ୍ ମାଧ୍ୟମରେ ଗ୍ରୀଡ଼ ସର୍ବ୍ରେସନକୁ ବିଦ୍ୟୁତ୍ ବିରତଣ କରାଇବାର ଥିଲା । ଲାଇନ୍ ନିର୍ମାଣ କରିବା ପାଇଁ ଜେଆଇଟିପିଏଲ୍ ଉତ୍ତରଦାୟୀ ଥିଲା ।

ଏହି ପରିପ୍ରେକ୍ଷାରେ ନିମ୍ନଲିଖିତ ତଥ୍ୟମାନ ଦୃଷ୍ଟମାନ ହୋଇଥିଲା:

- ମାର୍ଚ୍ଚରୁ ମଇ 2014 ମଧ୍ୟରେ, ଜେଆଇଟିପିଏଲ୍ ସ୍କୁନିଟ୍-1 ରୁ 53.88 ଏମ୍‌ୟୁ ଚୁକ୍ତି ବହିର୍ଭୂତ ବିଦ୍ୟୁତ୍ ଉତ୍ପାଦନ କରି ରାଜ୍ୟ ବାହାରକୁ ପଠାଇଥିଲା । ସେହିଭଳି, ଜୁନ୍ 2014 ରୁ ଅପ୍ରେଲ 2015 ମଧ୍ୟରେ ଜେଆଇଟିପିଏଲ୍ ଉତ୍ପାଦିତ 355.82 ଏମ୍‌ୟୁ ଚୁକ୍ତି ବହିର୍ଭୂତ ବିଦ୍ୟୁତ୍ ମଧ୍ୟରୁ ଗ୍ରୀଡ଼କୋକୁ କେବଳ 55.58 ଏମ୍‌ୟୁ ଯୋଗାଇଥିଲା । ଅବଶିଷ୍ଟ ଶକ୍ତି ରାଜ୍ୟ ବାହାରକୁ ପଠାଯାଇଥିଲା । ଗ୍ରୀଡ଼କୋକୁ ଯୋଗାଇବାକୁ ଥିବା 100 ପ୍ରତିଶତ ଚୁକ୍ତି ବହିର୍ଭୂତ ବିଦ୍ୟୁତ୍ ତୁଳନାରେ ଜେଆଇଟିପିଏଲ୍ ଉପରୋକ୍ତ ସମୟସୀମା ମଧ୍ୟରେ ଉତ୍ପାଦିତ ଚୁକ୍ତି ବହିର୍ଭୂତ ବିଦ୍ୟୁତ୍ ମଧ୍ୟରୁ 354.12 ଏମ୍‌ୟୁ (86.43 ପ୍ରତିଶତ) ଯୋଗାଇ ନଥିଲା ।
- ରାଜ୍ୟ ଅଧିକାରପ୍ରାପ୍ତ ବିଦ୍ୟୁତ୍ ଯୋଗାଣ ପାଇଁ ଜେଆଇଟିପିଏଲ୍ ମଧ୍ୟ ଉତ୍ସର୍ଗୀକୃତ ଟ୍ରାନ୍ସମିସନ୍ ଲାଇନ୍ ନିର୍ମାଣ କରିନଥିଲା (ଅକ୍ଟୋବର 2018) । ଗ୍ରୀଡ଼କୋ ଅନ୍ୟ ଏକ ଏଜେନ୍ଟିର ଟ୍ରାନ୍ସମିସନ୍ ଲାଇନ୍ ମାଧ୍ୟମରେ ଜେଆଇଟିପିଏଲ୍ ପ୍ଲାଣ୍ଟରୁ ବିଦ୍ୟୁତ୍ ଆଣୁଥିଲା । ଗ୍ରୀଡ଼କୋକୁ କମ୍ ଶକ୍ତି ଯୋଗାଇବା ପାଇଁ ଏହା ଜେଆଇଟିପିଏଲ୍‌କୁ ସକ୍ଷମ କରିଥିଲା । ରାଜ୍ୟକୁ ବିଦ୍ୟୁତ୍ ଯୋଗାଣରେ ଜେଆଇଟିପିଏଲ୍ ଯଦି ବିଫଳ ହୁଏ, ତାହା ପାଇଁ ଗ୍ରୀଡ଼କୋ ପିପିଏରେ ଉପଯୁକ୍ତ ଦଣ୍ଡବିଧାନ ଧାରା ଅନ୍ତର୍ଭୁକ୍ତ କରିନଥିଲା ।
- ଜେଆଇଟିପିଏଲ୍ ଦ୍ୱାରା କମ୍ ବିଦ୍ୟୁତ୍ ଯୋଗାଣ ହେତୁ ଗ୍ରୀଡ଼କୋକୁ ଜେଆଇଟିପିଏଲ୍ ସହିତ ସହମତ ଦର ତୁଳନାରେ 38.32 କୋଟି ଟଙ୍କା ଅଧିକ ମୂଲ୍ୟରେ ବଜାରରୁ 242.90 ଏମ୍‌ୟୁର ଶକ୍ତି କ୍ରୟ କରିବାକୁ ପଡ଼ିଲା ।
- ଗ୍ରୀଡ଼କୋ ମଧ୍ୟ ରାଜ୍ୟ ବାହାରେ ଅତିରିକ୍ତ ଶକ୍ତି ବିକ୍ରୟ କରିବା ପାଇଁ ରାଜ୍ୟର ନିୟୁତ୍ତ କର୍ତ୍ତୃପକ୍ଷ ଥିଲା । ରାଜ୍ୟରେ ଅତିରିକ୍ତ ଶକ୍ତି ଉପଲବ୍ଧ ଥିବାରୁ ଗ୍ରୀଡ଼କୋ ପାଇଁ 111.22 ଏମ୍‌ୟୁ (354.12-242.90 ଏମ୍‌ୟୁ)ର ବଳକା ଶକ୍ତି ସ୍କୁନିଟ୍ ପିଛା 3.51 ଟଙ୍କାରୁ 5.08 ଟଙ୍କା ଦରରେ ରାଜ୍ୟ ବାହାରେ ବିକ୍ରି କରିବାର ସୁଯୋଗ ରହିଥିଲା । ଜେଆଇଟିପିଏଲ୍‌ରୁ ଗ୍ରୀଡ଼କୋର କ୍ରୟ ମୂଲ୍ୟ ସ୍କୁନିଟ୍ ପିଛା 1.75 ଟଙ୍କା ଦରରେ ବିକ୍ରି

କରି ଜଣାପଡ଼ିଲା କି ଗ୍ରୀଡ଼କୋକୁ 29.66 କୋଟି ଟଙ୍କା ମୂଲ୍ୟର ରାଜସ୍ୱ ଅର୍ଜନ କରିବାର ସୁଯୋଗରୁ ବଞ୍ଚିତ ହେବାକୁ ପଡ଼ିଥିଲା।

- ଏହିପରି, ମାର୍ଚ୍ଚ 2014 ରୁ ଅପ୍ରେଲ 2015 ମଧ୍ୟରେ ଜେଆଇଟିପିଏଲ୍‌ରୁ 354.12 ଏମ୍‌ସ୍କୁ ବିଦ୍ୟୁତ୍ ଯୋଗାଣକୁ କାର୍ଯ୍ୟକାରୀ କରିବାରେ ଗ୍ରୀଡ଼କୋର ବିଫଳତା ଯୋଗୁ 67.98 କୋଟି ଟଙ୍କା (38.32 କୋଟି ଟଙ୍କା + 29.66 କୋଟି ଟଙ୍କା) ମୂଲ୍ୟର ରାଜସ୍ୱ ହାନି ହୋଇଥିଲା। ଗ୍ରୀଡ଼କୋକୁ ଯୋଗାଇବାକୁ ଥିବା ଚୁକ୍ତି ବହିର୍ଭୂତ ବିଦ୍ୟୁତ୍‌କୁ ଜେଆଇଟିପିଏଲ୍ ରାଜ୍ୟ ବାହାରେ ବିକ୍ରି କରିଥିଲା। 13 ଜୁଲାଇ 2016ର ଏକ ମିଳିତ ବୈଠକରେ ଜେଆଇଟିପିଏଲ୍ ସହମତ ହୋଇଥିଲା କି ବଜାରରେ ବିଦ୍ୟୁତ୍ ବିକ୍ରି କରି ସେମାନଙ୍କ ଦ୍ୱାରା ଅର୍ଜିତ ରାଜସ୍ୱ ଗ୍ରୀଡ଼କୋ ପାଇଁ ପ୍ରୟୁଜ୍ୟ ବିଦ୍ୟୁତ୍ ମୂଲ୍ୟର ସମାଯୋଜନା ନିର୍ଦ୍ଧାରଣ ପରେ ଗ୍ରୀଡ଼କୋକୁ ଫେରସ୍ତ କରାଯିବ। ସେହି ଅନୁଯାୟୀ, ଜେଆଇଟିପିଏଲ୍ ଗ୍ରୀଡ଼କୋକୁ 11.25 କୋଟି ଟଙ୍କା ଫେରସ୍ତ କରିଥିଲା। ଏହିପରି, ମାର୍ଚ୍ଚ 2014 ରୁ ଅପ୍ରେଲ 2015 ପର୍ଯ୍ୟନ୍ତ ହୋଇଥିବା ସମସ୍ତ କାରବାରରେ ଗ୍ରୀଡ଼କୋ 56.73 କୋଟି (67.98 କୋଟି ଟଙ୍କା - 11.25 କୋଟି ଟଙ୍କା) ଟଙ୍କାର କ୍ଷତି ସହିଥିଲା।

ସରକାର କହିଲେ (ସେପ୍ଟେମ୍ବର 2018) ଯେ, ଗ୍ରୀଡ଼କୋର 354 ଏମ୍‌ସ୍କୁର ଚୁକ୍ତି ବହିର୍ଭୂତ ବିଦ୍ୟୁତ୍ ମଧ୍ୟରୁ କେବଳ 12 ପ୍ରତିଶତ ଅର୍ଥାତ୍ 43 ଏମ୍‌ସ୍କୁକୁ ଛାଡ଼ି ଅବଶିଷ୍ଟ ବିଦ୍ୟୁତ୍ ଉପରେ କୌଣସି ଅଧିକାର ନଥିଲା। ଅଧିକରୁ, ଗ୍ରୀଡ଼କୋ ମଧ୍ୟ (i) ଆଇପିପି ଦ୍ୱାରା ବିଦ୍ୟୁତ୍ ଯୋଗାଣର ଅନୁପାଳନ ନକରିବା, କିମ୍ବା (ii) ପିପିଏ କାର୍ଯ୍ୟକାରୀ କରିବା ସମୟରେ କ୍ଷତିପୂରଣର ପୁନରୁଦ୍ଧାର ପାଇଁ ଅନୁମାନ କରିନଥିଲା।

ଏହାର ଉତ୍ତର ସତ୍ୟତା ଉପରେ ଆଧାରିତ ନୁହେଁ, ଯେହେତୁ ଜିଓଏ ସହିତ ହୋଇଥିବା ଏମ୍‌ଓୟୁର ଧାରା 1 (ii) ଏବଂ ପିପିଏର ଧାରା 2.2.2 ଅନୁଯାୟୀ ଗ୍ରୀଡ଼କୋ ଜେଆଇଟିପିଏଲ୍‌ରୁ ସମସ୍ତ ଚୁକ୍ତି ବହିର୍ଭୂତ ବିଦ୍ୟୁତ୍ (409.70 ଏମ୍‌ସ୍କୁ) ପାଇବାର ହକ୍‌ଦାର ଥିଲା, ଯାହା ଗ୍ରୀଡ଼କୋ ଦ୍ୱାରା ସୁନିଶ୍ଚିତ କରାଯାଇ ନଥିଲା। ଗ୍ରୀଡ଼କୋ ରାଜ୍ୟର ସାର୍ଥ ରକ୍ଷା କରିପାରି ନଥିଲା ଏବଂ ରାଜ୍ୟ ଅଧିକାର ଥିବା ବିଦ୍ୟୁତ୍ ଯୋଗାଣ କରିବାରେ ବିଫଳତା ପାଇଁ ପିପିଏରେ ଉପଯୁକ୍ତ ଦଣ୍ଡବିଧାନର ବ୍ୟବସ୍ଥା କରି ଜେଆଇଟିପିଏଲ୍‌କୁ ଦଣ୍ଡିତ କରିବାରେ ବିଫଳ ହୋଇଥିଲା।

ଓଡ଼ିଶା ଜଳ ବିଦ୍ୟୁତ୍ ନିଗମ ଲିମିଟେଡ୍

ରାଜସ୍ୱ କ୍ଷତି

ଓଇଆରସିକୁ ଉପଯୁକ୍ତ ବନ୍ଦ ଅବଧି ଦାଖଲରେ ବିଫଳତା ଯୋଗୁ 4.42 କୋଟି ଟଙ୍କାର କାପାସିଟି ଋଜ୍‌ର ସ୍ୱଳ୍ପ ଆଦାୟ

2.4 ଓଡ଼ିଶାରେ ଓଡ଼ିଶା ଜଳ ବିଦ୍ୟୁତ୍ ନିଗମ ଲିମିଟେଡ୍ (ଓଏର୍‌ପିସି), ହିରାକୁଦ ଜଳ ବିଦ୍ୟୁତ୍ ପ୍ରକଳ୍ପ (ଏର୍‌ଏର୍‌ଇପି) ସମେତ ଛଅ ଗୋଟି ଜଳ ବିଦ୍ୟୁତ୍ କେନ୍ଦ୍ର ମାଧ୍ୟମରେ ଜଳ ବିଦ୍ୟୁତ୍ ଉତ୍ପାଦନରେ ନିୟୋଜିତ ହୋଇଅଛି। ଏର୍‌ଏର୍‌ଇପିରୁ ଉତ୍ପାଦିତ ବିଦ୍ୟୁତ୍ ଗ୍ରୀଡ଼କୋ ଲିମିଟେଡ୍‌କୁ ଓଡ଼ିଶା ବିଦ୍ୟୁତ୍ ନିୟମକ ଆୟୋଗ (ଓଇଆରସି) ଦ୍ୱାରା ନିର୍ଦ୍ଧାରିତ ଶୁଳ୍କରେ ବିକ୍ରି କରାଯାଇଥିଲା। ଓଇଆରସି ନିୟମାବଳୀ 2014 ଅନୁଯାୟୀ, ଓଏର୍‌ପିସି ଶୁଳ୍କ ନିର୍ଣ୍ଣୟ ପାଇଁ ଓଇଆରସି ନିକଟରେ ବାର୍ଷିକ ସମୁଦାୟ ରାଜସ୍ୱ ଆବଶ୍ୟକତା (ଏଆରଆର)⁴⁰ ଦାଖଲ କରିବାର ଥିଲା। ଏଆରଆର ଧାର୍ଯ୍ୟ କରିଥିଲା ଯେ ବିଦ୍ୟୁତ୍ ଉତ୍ପାଦନ କେନ୍ଦ୍ରର ବାର୍ଷିକ ସ୍ଥିରମୂଲ୍ୟ କାପାସିଟି ଋଜ୍ ଏବଂ ଶକ୍ତି ଋଜ୍ ଭାବରେ ଆଦାୟ ହେବ। ପାଞ୍ଚାଶ ଷ୍ଟେସନର ଉପଲବ୍ଧ ସ୍ଥାପିତ କ୍ଷମତା ଅନୁପାତରେ ବାର୍ଷିକ କ୍ଷମତା ଋଜ୍‌ର ପୁନରୁଦ୍ଧାର କରାଯାଏ।

ଓଇଆରସିର ଆଦେଶ (ନଭେମ୍ବର 2010) ଅନୁଯାୟୀ, ବିଦ୍ୟୁତ୍ କେନ୍ଦ୍ରର ସ୍ଥାପିତ କ୍ଷମତାରୁ ଏହାର ପୃଷ୍ଠି ରକ୍ଷଣାବେକ୍ଷଣ କାର୍ଯ୍ୟ ପାଇଁ ଆବଶ୍ୟକ ଦିନ ସଂଖ୍ୟାକୁ ହ୍ରାସ କରାଯିବ। ପୁନଶ୍ଚ, ଓଇଆରସି ଆଦେଶ (ମେ

⁴⁰ ଏଆରଆରର ଅର୍ଥ ହେଉଛି ରାଜସ୍ୱ ଯାହାକି ଏକ ଉତ୍ପାଦନକାରୀ ଦର ମାଧ୍ୟମରେ, ଏହାର ଆଶା କରାଯାଉଥିବା ଯୁକ୍ତିଯୁକ୍ତ ଖର୍ଚ୍ଚର ପୁନରୁଦ୍ଧାର ଏବଂ ଉପଯୋଗୀ ସେବା ଯୋଗାଇବା ପାଇଁ ବ୍ୟବହୃତ ସମ୍ପତ୍ତିରେ ଏହାର ଯତ୍ନଶୀଳ ତଥା ଉପଯୋଗୀ ବିନିଯୋଗର ଏକ ଯୁକ୍ତିଯୁକ୍ତ ରିଟର୍ଣ୍ଣ ପାଇବା ପାଇଁ ଅନୁମତି ଦେଇଥାଏ

2012) ଏହା ମଧ୍ୟ କହିଛି ଯେ, “ବିଦ୍ୟୁତ୍ ଉତ୍ପାଦକ ଏହାର ପୁଞ୍ଜି ରକ୍ଷଣାବେକ୍ଷଣ କାର୍ଯ୍ୟ ହେତୁ କାପାସିଟି ଚଢ଼ି ସଂଗ୍ରହ ନହେବା ଦ୍ୱାରା କ୍ଷତି ଭୋଗିବା ଉଚିତ୍ ନୁହେଁ।” ସେଥିପାଇଁ ସ୍ଥାପିତ କ୍ଷମତା ହ୍ରାସ କରିବା ପାଇଁ ଓଏର୍ପିସିକୁ ଏଆରଆରରେ ପୁଞ୍ଜି ରକ୍ଷଣାବେକ୍ଷଣର ପ୍ରସାବିତ ଅବଧି ପୂର୍ବରୁ ଦାଖଲ କରିବାକୁ ଥିଲା।

ଓଏର୍ପିସି ନଭେମ୍ବର 2014ରେ 2015-16 ବର୍ଷ ପାଇଁ ଏଆରଆର ଆବେଦନ ଦାଖଲ କରିଥିଲା ଯେଉଁଥିରେ ଏର୍ଏଚ୍‌ଇପିର ଯୁନିଟ୍-2 ପାଇଁ ପୁଞ୍ଜି ରକ୍ଷଣାବେକ୍ଷଣ ଅବଧି/ବନ୍ଦ ସମୟକୁ 198 ଦିନ ଭାବରେ ଉଲ୍ଲେଖ କରିଥିଲା। ରକ୍ଷଣାବେକ୍ଷଣ କାର୍ଯ୍ୟ 2015-16 ଓ 2016-17 ମଧ୍ୟରେ କରିବାର ଥିଲା। ଏହି ଅନୁମୋଦିତ ଦିନ ସଂଖ୍ୟା, 2015-16, 2016-17 ଏବଂ 2017-18 ବର୍ଷ ପାଇଁ ଶୁଦ୍ଧ ଅନୁମୋଦନ ସମୟରେ ମଧ୍ୟ ସଂଶୋଧିତ ହୋଇନଥିଲା। ଓଇଆରସି ଦ୍ୱାରା 2015-16 ବର୍ଷର ଏଆରଆର 23 ମାର୍ଚ୍ଚ 2015 ରେ ଜାରି ହୋଇଥିବା ଶୁଦ୍ଧ ଆବେଶ ମାଧ୍ୟମରେ ଅନୁମୋଦିତ ହୋଇଥିଲା।

ଯାହାହେଉ, ଏହା ଦେଖାଗଲା ଯେ:

- ଓଏର୍ପିସି ପୂର୍ବରୁ (ଡିସେମ୍ବର 2011) ଏର୍ଏଚ୍‌ଇପିର ଯୁନିଟ୍-2 ରେ କିଛି ସମସ୍ୟାର ସମାଧାନ ପାଇଁ ମୂଳ ଯନ୍ତ୍ରପାତି ନିର୍ମାତା (ଓଇଏମ୍)⁴¹ କୁ କହିଥିଲା। ଏହିପରି, ଓଇଏମ୍ ପ୍ରସାବିତ ନବୀକରଣ କାର୍ଯ୍ୟ ସମାପ୍ତ କରିବାକୁ ଏକ ପ୍ରସାବ (ଅପ୍ରେଲ 2013) ଦେଇଥିଲା, ଯାହା ପରବର୍ତ୍ତୀ ସମୟରେ ଫେବୃୟାରୀ 2014ରେ ସଂଶୋଧିତ ହୋଇଥିଲା। ଓଇଏମ୍‌ର ପ୍ରସାବ ଦୁଇଟି ଭାଗରେ ଥିଲା ଯଥା, ସାମଗ୍ରୀ ଯୋଗାଣ ଏବଂ ଯୁନିଟ୍‌ର ମରାମତି। ଯୋଗାଣ ଅବଧି ମଧ୍ୟରେ ଯୁନିଟ୍ ବନ୍ଦ ହେବା ଆବଶ୍ୟକ ନଥିଲା କିନ୍ତୁ ମରାମତି ସମୟରେ ଯୁନିଟ୍ ବନ୍ଦ ହେବା ଆବଶ୍ୟକ ଥିଲା।
- ଓଇଏମ୍ ଏହାର ସଂଶୋଧିତ ପ୍ରସାବ (ଫେବୃୟାରୀ 2014)ରେ ମରାମତି କାର୍ଯ୍ୟ ପାଇଁ ୩୩୦ ଦିନ ଧାର୍ଯ୍ୟ କରିଥିଲା ଯାହା ମଧ୍ୟରେ 180 ଦିନର ଇଚ୍ଛାଧିନ କାର୍ଯ୍ୟ ଅନ୍ତର୍ଭୁକ୍ତ ଥିଲା। ଉକ୍ତ ସଂଶୋଧିତ ପ୍ରସାବକୁ ଆଧାର କରି ଉଭୟ ବାଧ୍ୟତାମୂଳକ ଓ ଇଚ୍ଛାଧିନ କାର୍ଯ୍ୟ ପାଇଁ ଓଇଏମ୍‌କୁ କାର୍ଯ୍ୟ ନିର୍ଦ୍ଦେଶ ପ୍ରଦାନ (ଜୁଲାଇ 2014) କରାଯାଇଥିଲା।
- ଏହିପରି, ଓଏର୍ପିସିକୁ ଏଆରଆର ଦାଖଲ କରିବା ସମୟରେ ଏହାର ପ୍ରସାବିତ ମରାମତି ଅବଧି ବିଷୟରେ ଅବଗତ ଥିଲା ଯେଉଁ ସମୟରେ କି ଯୁନିଟ୍ ବନ୍ଦ ରହିବ। ତଥାପି, 2015-16 ବର୍ଷ ପାଇଁ ଏଆରଆର ଦାଖଲ (ନଭେମ୍ବର 2014) କରିବା ବେଳେ ଓଏର୍ପିସି କେବଳ 198 ଦିନ ବନ୍ଦ ପାଇଁ ପ୍ରସାବ ଦେଇଥିଲା। ଏହା ମଧ୍ୟରେ 48 ଦିନ ଅନ୍ତର୍ଭୁକ୍ତ ଥିଲା ଯାହାକି ଓଇଏମ୍‌କୁ ମରାମତି କାର୍ଯ୍ୟ ପାଇଁ ଯୁନିଟ୍ ହସ୍ତାନ୍ତର କରିବା ପୂର୍ବରୁ ଏବଂ ପରବର୍ତ୍ତୀ ସମୟ ପାଇଁ ଓଏର୍ପିସିର ଆବଶ୍ୟକ ଥିଲା। ଓଏର୍ପିସି ଏଆରଆର ଦାଖଲ କରିବା ସମୟରେ ଯୁନିଟ୍-2ର ଇଚ୍ଛାଧିନ କାର୍ଯ୍ୟ ପାଇଁ ଆବଶ୍ୟକ ପ୍ରସାବିତ 180 ଦିନକୁ ମଧ୍ୟ ଅଣଦେଖା କରିଥିଲା।
- ମରାମତି ଓ ନବୀକରଣ କାର୍ଯ୍ୟ 344 ଦିନ ଲାଗିଲା ଯାହାକି 22 ଜୁଲାଇ 2016 ରେ ଆରମ୍ଭ ହୋଇଥିଲା ଏବଂ 30 ଜୁନ୍ 2017ରେ ସମାପ୍ତ ହୋଇଥିଲା। ଓଇଏମ୍, ଓଏର୍ପିସିର ନିର୍ଦ୍ଦେଶ ଅନୁଯାୟୀ ଉଭୟ ବାଧ୍ୟତାମୂଳକ ଏବଂ ଇଚ୍ଛାଧିନ କାର୍ଯ୍ୟ କରିଥିଲା।
- ଓଏର୍ପିସିର ପ୍ରସାବ ଅନୁଯାୟୀ, ଓଇଆରସି ଯୁନିଟ୍-2ର ବାର୍ଷିକ ପୁଞ୍ଜି ରକ୍ଷଣାବେକ୍ଷଣ କାର୍ଯ୍ୟ ପାଇଁ 198 ଦିନ ଅନୁମୋଦନ କରିଥିଲା। ଓଇଏମ୍‌ର ପ୍ରସାବ ଅନୁଯାୟୀ, ଓଏର୍ପିସିକୁ ମରାମତି କାର୍ଯ୍ୟ ପାଇଁ 198 ଦିନ ପରିବର୍ତ୍ତେ 330 ଦିନ ପ୍ରସାବ ଦେବା ଆବଶ୍ୟକ ଥିଲା। ଫଳସ্বরୂପ, ବିଦ୍ୟୁତ୍ ଉତ୍ପାଦନ କେନ୍ଦ୍ରର ସ୍ଥାପିତ କ୍ଷମତା 146 ଦିନ ରୁଦ୍ଧି ପାଇଥିଲା। ଓଏର୍ପିସି 04 ଫେବୃୟାରୀ 2017 ରୁ 30 ଜୁନ୍ 2017 ପର୍ଯ୍ୟନ୍ତ କାପାସିଟି ଚଢ଼ି ବାବଦକୁ 4.42 କୋଟି ଟଙ୍କା ଆଦାୟ କରିପାରିଲା ନାହିଁ।

⁴¹ ମେସର୍ସ ଆଲୁଷ୍ଟମ ଇଣ୍ଡିଆ ଲିମିଟେଡ୍

ସରକାର କହିଲେ (ସେପ୍ଟେମ୍ବର 2018) ଯେ ଯନ୍ତ୍ରାଂଶ ଭାଙ୍ଗିବା ପୂର୍ବରୁ କାର୍ଯ୍ୟର ପରିମାଣ ଓ ଅବଧି ଜାଣିବା ସମ୍ଭବ ନଥିଲା । ଏହା ମଧ୍ୟ କହିଲେ ଯେ ଇଚ୍ଛାଧୀନ କାର୍ଯ୍ୟ ଗୁଡ଼ିକ ସହିତ ବାଧ୍ୟତାମୂଳକ କାର୍ଯ୍ୟ ସମାନ୍ତରାଳ ଭାବେ ହୋଇଥାନ୍ତା । ଉତ୍ତରୀ ଗ୍ରହଣାୟ ନଥିଲା କାରଣ ବାଧ୍ୟତାମୂଳକ କାର୍ଯ୍ୟ କରିବାର ସାତ ମାସ ପରେ (ଫେବୃୟାରୀ 2017) ହିଁ ଇଚ୍ଛାଧୀନ କାର୍ଯ୍ୟ ଆରମ୍ଭ ହୋଇଥିଲା । କିନ୍ତୁ, ସମଗ୍ର କାର୍ଯ୍ୟ କରିବା ପାଇଁ ଓଇଏମ୍ 330 ଦିନର ପ୍ରସ୍ତାବ ଦେଇଥିଲା ଯେଉଁଥିରେ ଇଚ୍ଛାଧୀନ କାର୍ଯ୍ୟ ପାଇଁ 180 ଦିନ ଅନ୍ତର୍ଭୁକ୍ତ ଥିଲା ।

ଏହିପରି, ଓଇଆରସିକୁ ଉପଯୁକ୍ତ ବନ୍ଦ ଅବଧି ଦାଖଲ କରିବାରେ ବିଫଳତା ଯୋଗୁ 4.42 କୋଟି ଟଙ୍କାର କାପାସିଟି ଚାର୍ଜର ସଙ୍କ ଆଦାୟ ହୋଇଥିଲା ।

ରାଜସ୍ୱ କ୍ଷତି

ଜେନେରେଟର୍ ଗ୍ରାହ୍ୟତାମୂଳକ ପ୍ରତିସ୍ଥାପନରେ ବିଳମ୍ବ ଯୋଗୁ 4.05 କୋଟି ଟଙ୍କାର କ୍ଷତି

2.5 ଓଡ଼ିଶା ଜଳ ବିଦ୍ୟୁତ ନିଗମ ଲିମିଟେଡ୍ (ଓଏରପିସି) ର ହାରାକୁଦ ଜଳ ବିଦ୍ୟୁତ୍ ପ୍ରକଳ୍ପ (ଏଚ୍‌ଏଚ୍‌ଇପି) ଏହାର ସାତୋଟି ଯୁନିଟ୍ ମାଧ୍ୟମରେ ଶକ୍ତି ଉତ୍ପାଦନ କରେ । ପ୍ରତ୍ୟେକ ଯୁନିଟ୍ ଗୋଟିଏ ବିଦ୍ୟୁତ୍ ଜେନେରେଟର୍ ଓ ଗୋଟିଏ ଜେନେରେଟର୍ ଗ୍ରାହ୍ୟତାମୂଳକ (ଜିଟି) ⁴² ଦ୍ୱାରା ବିଦ୍ୟୁତ୍ ଉତ୍ପାଦନ କରେ । କେନ୍ଦ୍ରରେ ଉତ୍ପାଦିତ ବିଦ୍ୟୁତ୍ ଓଡ଼ିଶା ବିଦ୍ୟୁତ ନିୟମାଳୟ ଆୟୋଗ (ଓଇଆରସି)ଙ୍କ ଦ୍ୱାରା ନିର୍ଦ୍ଧାରିତ ଶୁଳ୍କରେ ଗ୍ରାହକଙ୍କୁ ଲିମିଟେଡ୍‌କୁ ବିକ୍ରି ହୁଏ ।

ଯୁନିଟ୍ ବନ୍ଦ ହେବା ଯୋଗୁ ହେଉଥିବା ବିଦ୍ୟୁତ୍ ଉତ୍ପାଦନରେ ବ୍ୟାଘାତ/କ୍ଷତି ସମସ୍ୟାକୁ ଏତାଇବା ପାଇଁ ଓଏରପିସି ଗୋଟିଏ ଉପଯୁକ୍ତ କ୍ଷମତା ବିଶିଷ୍ଟ ଅତିରିକ୍ତ ଜିଟି ରଖିବାକୁ ନିଷ୍ପତ୍ତି (ଅଗଷ୍ଟ 2012) ନେଇଥିଲା ।

ସେହି ଅନୁଯାୟୀ, ଦରକାର ସମୟରେ କାର୍ଯ୍ୟ କରିବା ପାଇଁ ଓଏରପିସି (ଅଗଷ୍ଟ 2014)ରେ ଏକ ଅତିରିକ୍ତ ଜିଟି କ୍ରୟ କରିଥିଲା । ଏହାର ଗ୍ୟାରେଣ୍ଟି ଅବଧି ସ୍ଥାପନ ତାରିଖ ଠାରୁ ଦୁଇ ବର୍ଷ ଥିଲା । କ୍ରୟର ସର୍ତ୍ତାବଳୀ ଅନୁଯାୟୀ, ଯୋଗାଣକାରୀ ଯଦି କୌଣସି ସୂଚନା ପାଇବାର 30 ଦିନ ମଧ୍ୟରେ ତ୍ରୁଟିର ସଂଶୋଧନ ନକରେ, ତାହା ହେଲେ ଓଏରପିସି ନିଜେ ତ୍ରୁଟି ସଂଶୋଧନ କରି ଅତିରିକ୍ତ ଖର୍ଚ୍ଚ ସହିତ ପନ୍ଦର ପ୍ରତିଶତ ଅଧିକା ଯୋଗାଣକାରୀଙ୍କ ଠାରୁ ଆଦାୟ କରିପାରିବ । ମାର୍ଚ୍ଚ 2015 ପର୍ଯ୍ୟନ୍ତ ଉକ୍ତ ଅତିରିକ୍ତ ଜିଟିକୁ ରଖାଯାଇଥିଲା । କ୍ରୟ କରିବା ପରେ ଅପ୍ରେଲ 2015 ରେ ଏହାକୁ ଯୁନିଟ୍-7ରେ ସ୍ଥାପନ କରାଯାଇଥିଲା ।

ନୂତନ ସ୍ଥାପିତ ଜିଟିରେ ଏକ ତ୍ରୁଟି ଦେଖାଦଲା ଏବଂ 21 ଫେବୃୟାରୀ 2017 ରୁ ଯୁନିଟ୍-7 ବନ୍ଦ ହୋଇ ରହିଲା । ଏହି ତ୍ରୁଟି ଏମ୍ପିକ୍‌ରେ ଯୋଗାଣକାରୀଙ୍କୁ 02 ମାର୍ଚ୍ଚ 2017ରେ ସୂଚିତ କରାଯାଇଥିଲା ଏବଂ ଯୋଗାଣକାରୀଙ୍କ ସେବାୟତୀ 04 ମାର୍ଚ୍ଚ 2017ରେ ଏହାର ଯାଞ୍ଚ କରିଥିଲେ । ସେ ଅବଗତ କଲେ ଯେ (10 ମାର୍ଚ୍ଚ 2017) ଏହି ଜିଟିକୁ ସ୍ଥାପିତ ସ୍ଥାନରେ ଠିକ୍ କରିବା ସମ୍ଭବ ପର ନୁହେଁ । ଗ୍ୟାରେଣ୍ଟି ସର୍ତ୍ତାବଳୀକୁ ଅମାନ୍ୟ କରି ଯୋଗାଣକାରୀ ପ୍ରଥମେ ତ୍ରୁଟି ସୁଧାରିବା ଦାୟିତ୍ୱକୁ ଗ୍ରହଣ କରି ନଥିଲେ । କିନ୍ତୁ 171 ଦିନ ବିଳମ୍ବରେ, ଗ୍ୟାରେଣ୍ଟି ସର୍ତ୍ତ ଅନୁଯାୟୀ ଉକ୍ତ ଜିଟିକୁ ବିନା ମୂଲ୍ୟରେ ମରାମତି କରିବାକୁ ଯୋଗାଣକାରୀ ରାଜି (25 ସେପ୍ଟେମ୍ବର 2017) ହୋଇଥିଲେ ।

ଯାହାହେଉ, ଓଏରପିସି ପାଖରେ ଯୁନିଟ୍-5ରେ ଏକ ଅତିରିକ୍ତ ଜିଟି ଭଲ ଅବସ୍ଥାରେ ରହିଥିଲା । ନବୀକରଣ ଓ ଆଧୁନିକୀକରଣ କାର୍ଯ୍ୟ ପାଇଁ ଅକ୍ଟୋବର 2016 ଠାରୁ ଯୁନିଟ୍-5କୁ ବନ୍ଦ କରିବା ପାଇଁ ଓଏରପିସିର ଯୋଜନା (ମାର୍ଚ୍ଚ 2016) ଥିଲା । ଏହି ବନ୍ଦ ଅବଧି ଓଇଆରସି ଦ୍ୱାରା 21 ମାସ ପାଇଁ ଅନୁମୋଦନ କରାଯାଇଥିଲା ।

ଯୁନିଟ୍-7ରେ ଜିଟିର ମରାମତି ବିଳମ୍ବ ବିରୁଦ୍ଧରେ ନେଇ ଓଏରପିସି ଯୁନିଟ୍-7 ପାଇଁ ଯୁନିଟ୍-5ର ଅତିରିକ୍ତ ଜିଟିକୁ ବ୍ୟବହାର କରିବାକୁ ନିଷ୍ପତ୍ତି (ମଇ 2017) ନେଇଥିଲା । ଜିଟିକୁ ଯୁନିଟ୍-5 ରୁ ଯୁନିଟ୍-7କୁ ସ୍ଥାନାନ୍ତର କରିବା ପାଇଁ ଓଏରପିସି ଟେଣ୍ଡର/ ବିଜ୍ଞପ୍ତି ପ୍ରକାଶ କରି (ମଇ 2017) ଅନ୍ୟ ଏକ ସଂସ୍ଥାକୁ କାର୍ଯ୍ୟ ନିର୍ଦ୍ଦେଶ (ଜୁଲାଇ

⁴² ଜିଟି ଏକ ବୈଦ୍ୟୁତିକ ଉପକରଣ ଯାହା ବିଦ୍ୟୁତ୍ କ୍ଷେତ୍ରକୁ ଗ୍ରାହ୍ୟତାମୂଳକ ଲାଭନ, ସହିତ ସଂଯୋଗ କରେ

2017) ଜାରି କରିଥିଲା। 29 ଅଗଷ୍ଟ 2017 ରେ ଜିଟିଟି ସ୍ଥାନାନ୍ତରିତ ଏବଂ ବଦଳା ଯାଇଥିଲା। ଏହାପରେ ଯୁନିଟ୍-7ରୁ ଉତ୍ପାଦନ ଆରମ୍ଭ ହୋଇଥିଲା।

ଏହା ଦେଖାଗଲା ଯେ:

- ମରାମତି ବିଳମ୍ବ ବିଷୟରେ ଓଏର୍ପିସି ଅବଗତ (ମାର୍ଚ୍ଚ 2017) ଥିଲା ଯେହେତୁ ଯୁନିଟ୍-7 ଜିଟିଟିର ମରାମତି ସ୍ଥାପିତ ସ୍ଥାନରେ ହୋଇପାରିବ ନାହିଁ । ଅଧିକତ୍ତ୍ୱ ଯୋଗାଣକାରୀ ମଧ୍ୟ ଗ୍ରାହ୍ୟତାକୁ ସେମାନଙ୍କ ସ୍ଥାନକୁ ଆଣିବାରେ ବିଳମ୍ବ (ଜାନୁଆରୀ 2018) କରିଥିଲେ ।
- ଅକ୍ଟୋବର 2016 ରୁ ଯୁନିଟ୍-5ର ନବୀକରଣ ପାଇଁ ଯୋଜନା କରାଯାଇଥିଲା । ଏହିପରି ଯୁନିଟ୍-5ର ଅତିରିକ୍ତ ଜିଟିଟିର ଉପଲବ୍ଧତା ବିଷୟରେ ଓଏର୍ପିସିକୁ ଜଣାଥିଲା ।
- ତଥାପି ମାର୍ଚ୍ଚ 2017ରେ ଓଏର୍ପିସି ଯୁନିଟ୍-5ର ଜିଟିକୁ ଯୁନିଟ୍-7କୁ ସ୍ଥାନାନ୍ତର କରି ଉତ୍ପାଦନ ଆରମ୍ଭ କରିବା ପାଇଁ କୌଣସି ପଦକ୍ଷେପ ନେଇନଥିଲା । 80 ଦିନ ବିଳମ୍ବରେ ଏହି କାର୍ଯ୍ୟ ପାଇଁ ଟେଣ୍ଡର ବିଜିତ୍ତ 30 ମଇ 2017 ରେ ପ୍ରକାଶ କରିଥିଲା । କାର୍ଯ୍ୟ ନିର୍ଦ୍ଦେଶ ଜାରି କରିବା ପାଇଁ ଓଏର୍ପିସି ଆଉ 91 ଦିନ ସମୟ ନେଇଥିଲା ।
- ଏହାଦ୍ୱାରା ଯୁନିଟ୍-7, 80 ଦିନ ପାଇଁ ବନ୍ଦ ହୋଇ ରହିଥିଲା । ଏହି ବନ୍ଦ ଯୋଗୁ ଓଏର୍ପିସି 4.05 କୋଟି⁴³ ଟଙ୍କା ରାଜସ୍ୱ ହରାଇଥିଲା ।

ଏହିପରି ଯୁନିଟ୍-7ର ଜେନେରେଟର ଗ୍ରାହ୍ୟତା ବଦଳାଇବା କାର୍ଯ୍ୟ ବିଳମ୍ବ କରିବାରୁ ଓଏର୍ପିସି 4.05 କୋଟି ଟଙ୍କା କ୍ଷତି ସହିଲା ।

ସରକାର ଏହାର ଉତ୍ତରରେ କହିଲେ (ସେପ୍ଟେମ୍ବର 2018) ଯେ, ତୁଟିପୂର୍ଣ୍ଣ ଜିଟି ଭାଙ୍ଗିବା ଏବଂ ବଦଳାଇବା ପାଇଁ ଓଏର୍ପିସି ତୁରନ୍ତ କାର୍ଯ୍ୟାନୁଷ୍ଠାନ ଗ୍ରହଣ କଲା ନାହିଁ କାରଣ ଏହା ଚ୍ୟାରେଞ୍ଜି ଧାରାକୁ ଉଲ୍ଲଙ୍ଘନ କରିଥାନ୍ତା । ଉତ୍ତରଟି ଗ୍ରହଣୀୟ ନଥିଲା କାରଣ ଯୋଗାଣକାରୀଙ୍କ ବିନା ସହମତିରେ ଜୁଲାଇ 2017ରେ ଓଏର୍ପିସି ଅନ୍ୟ ଏକ ସଂସ୍ଥାକୁ ଜିଟି ଭାଙ୍ଗିବା ଓ ସ୍ଥାନାନ୍ତର କରିବା ପାଇଁ କାର୍ଯ୍ୟାଦେଶ ଜାରି କରିଥିଲା । ଆହୁରି ମଧ୍ୟ, ଯଦି ଯୋଗାଣକାରୀ ତୁଟିକୁ 30 ଦିନରେ ସଂଶୋଧନ ନକଲେ, ଓଏର୍ପିସି ନିକଟରେ ଏହାକୁ ନିଜେ ବଦଳାଇବା କିମ୍ବା ତୁଟି ସଂଶୋଧନ କରିବାର ବିକଳ୍ପ ଥିଲା । ଓଏର୍ପିସି ଏହି ବିକଳ୍ପକୁ ଉପଯୋଗ କରିନଥିଲା ଏବଂ 80 ଦିନ ବନ୍ଦ ରହିବାରୁ 4.05 କୋଟି ଟଙ୍କା କ୍ଷତି ହୋଇଥିଲା ।

ଓଡ଼ିଶା ଶକ୍ତି ଉତ୍ପାଦନ ନିଗମ ଲିମିଟେଡ୍

ଅତିରିକ୍ତ ବ୍ୟୟ

ବିଦ୍ୟୁତ୍ ପ୍ରକଳ୍ପର ସମ୍ପ୍ରସାରଣ ପାଇଁ ଜଳ ଆବଶ୍ୟକତାର ପୁନଃ ଆବେଦନକୁ ଭୁଲ୍ ଦାଖଲ କରିବା ଯୋଗୁ ଜଳ କର ବାବଦରେ 1.83 କୋଟି ଟଙ୍କାର ପରିହାର୍ଯ୍ୟ ବ୍ୟୟ

2.6 ଓଡ଼ିଶା ବିଦ୍ୟୁତ୍ ଉତ୍ପାଦନ ନିଗମ ଲିମିଟେଡ୍ (ଓପିଜିସି), 1995-96 ରୁ ଦୁଇଟି ତାପଜ ବିଦ୍ୟୁତ୍ ଉତ୍ପାଦନ ଯୁନିଟ୍ (ଯୁନିଟ୍-1 ଏବଂ 2) ସ୍ଥାପନ ଓ ପରିଚାଳନା କରିଥିଲା । ଆହୁରି ମଧ୍ୟ ଅନ୍ୟ ଦୁଇଟି ଯୁନିଟ୍ (ଯୁନିଟ୍-3 ଏବଂ 4) 2014-15 ରୁ ନିର୍ମାଣ ଏବଂ ପରିଚାଳନା ପାଇଁ ଏହା ପ୍ରସ୍ତାବ (ଜୁନ୍ 2008) ଦେଇଥିଲା । ପ୍ରକଳ୍ପ ସଂରଚନାରେ ପରିବର୍ତ୍ତନ ଏବଂ ବିଦ୍ୟୁତ୍ ବିକ୍ରୟ ପାଇଁ ସର୍ତ୍ତାବଳୀ ରୂପାନ୍ତ ହେବାରେ ବିଳମ୍ବ ହେତୁ ଯୁନିଟ୍-3

⁴³ ଜଳ ଖସିଯିବା ଯୋଗୁ ଉତ୍ପାଦନ ଜନିତ କ୍ଷତି: 72.36 ପଇସା ପ୍ରତି ଯୁନିଟ୍ ହାରରେ ହିସାବ ହୋଇଥିବା 20389000 ଯୁନିଟ୍‌ର ମୂଲ୍ୟ 1.47 କୋଟି ଟଙ୍କା + 80 ଦିନ ପୂର୍ଣ୍ଣ ବନ୍ଦ ରହିଥିଲା, କାପାସିଟି ଋଜ୍ ବିଲ୍ ହେବାର ଥିଲା 11.93 କୋଟି ଟଙ୍କା ଯାହା ଭୁଲ୍‌ନାରେ କାପାସିଟି ଋଜ୍ ପୁନରୁଦ୍ଧାର ହେଲା 9.35 କୋଟି ଟଙ୍କା ଯାହାକି 2.58 କୋଟି ଟଙ୍କା କମ୍ ଥିଲା । ତେଣୁ କ୍ଷତି ହେଉଛି 1.47 କୋଟି ଟଙ୍କା + 2.58 କୋଟି ଟଙ୍କା = 4.05 କୋଟି ଟଙ୍କା

ଓ 4ର ନିର୍ମାଣ ବିଳମ୍ବ ହୋଇଥିଲା । ଏହାର ନିର୍ମାଣ କାର୍ଯ୍ୟ ମାର୍ଚ୍ଚ 2014ରେ ଆରମ୍ଭ ହୋଇଥିଲା ଯାହାକି ବର୍ତ୍ତମାନ ମଧ୍ୟ ନିର୍ମାଣାଧୀନ ଅଟେ ।

ତାପଜ ବିଦ୍ୟୁତ୍ ଉତ୍ପାଦନ ପାଇଁ ଜଳ ହେଉଛି ଏକ ପ୍ରମୁଖ ଆବଶ୍ୟକତା । ନିର୍ମାଣ କାର୍ଯ୍ୟ ପାଇଁ ମଧ୍ୟ ଜଳ ଆବଶ୍ୟକ ହୋଇଥାଏ । ଓପିଜିସି ହାରାକୁଦ ଜଳ ଭଣ୍ଡାରରୁ ଓଡିଶା ସରକାର(ଜିଓଓ)ଙ୍କ ଜଳ ସମ୍ପଦ ବିଭାଗ ଦ୍ୱାରା ଆବଣ୍ଟିତ ଜଳ ଆଣୁଥିଲା । ଓଡିଶା ଜଳସେଚନ ସଂଗୋଧନ ନିୟମ, 2010 ଅନୁଯାୟୀ, ଓପିଜିସି ଜଳ ନେବା ପାଇଁ ନଭେମ୍ବର 2013ରେ ଓଡିଶା ସରକାରଙ୍କ ଜଳସମ୍ପଦ ବିଭାଗ ସହିତ ଏକ ଚୁକ୍ତିନାମା ଜୁନ୍ 2016 ପର୍ଯ୍ୟନ୍ତ ବୈଧ ଥିଲା । ଚୁକ୍ତିନାମା ଅନୁସାରେ, ଯୁନିଟ୍-1 ଏବଂ 2 ପାଇଁ ଓପିଜିସିକୁ ମାସିକ 12.26 କ୍ୟୁସେକ୍ ଜଳ ବଣ୍ଟନ ପାଇଁ ସ୍ଥିର ହୋଇଥିଲା । ଏତଦ୍ୱ୍ୟତୀତ ଯୁନିଟ୍-3 ଏବଂ 4ର ନିର୍ମାଣ ଉଦ୍ଦେଶ୍ୟରେ ମଧ୍ୟ ପର୍ଯ୍ୟାୟକୁମ୍ଭେ ଜିଓଓ ଜଳ ବଣ୍ଟିତ କରିଥିଲେ । ପ୍ରକୃତ ଠିକ୍ ସମୟରେ ସମାପ୍ତ ହେବାକୁ ଦୃଷ୍ଟିରେ ରଖି ଯୁନିଟ୍-3 ଏବଂ 4 ପାଇଁ ମାସିକ ଆବଣ୍ଟନ 1.96 କ୍ୟୁସେକ୍, 19.62 କ୍ୟୁସେକ୍ ଏବଂ 40.72 କ୍ୟୁସେକ୍ ହାରରେ ଯଥାକ୍ରମେ ଜାନୁଆରୀ 2013 ରୁ ଜୁନ୍ 2016, ଜୁଲାଇ 2016 ରୁ ମାର୍ଚ୍ଚ 2017 ଏବଂ ଅପ୍ରେଲ 2017 ପରଠାରୁ ଧାର୍ଯ୍ୟ ହୋଇଥିଲା । ଓଡିଶା ସରକାରଙ୍କ ନିୟମ ଅନୁଯାୟୀ, ଓପିଜିସିକୁ ଜଳର ବିନିଯୋଗ ପାଇଁ ବ୍ୟବହୃତ ଜଳର ପରିମାଣ କିମ୍ବା ବଣ୍ଟିତ ହୋଇଥିବା ଜଳର ପରିମାଣ ମଧ୍ୟରେ ଯେଉଁଟି ଅଧିକ ତାହା ଉପରେ ଦେୟ ଦେବାକୁ ଥିଲା ।

ଇତିମଧ୍ୟରେ, ଓଡିଶା ସରକାର 04 ଜୁନ୍ 2016 ବିଜ୍ଞପ୍ତି ମାଧ୍ୟମରେ ଔଦ୍ୟଗିକ ଜଳର ପୁନଃ ଆବଣ୍ଟନ କରିବାକୁ ନିଷ୍ପତ୍ତି ନେଇଥିଲେ । ବିଭିନ୍ନ ଅନିୟମିତ କାରଣରୁ ଶିଳ୍ପସଂସ୍ଥାଗୁଡ଼ିକ ତାଙ୍କର ନିର୍ମାଣ କାର୍ଯ୍ୟ ସମାପ୍ତ କରିବାରେ ଅକ୍ଷମ ହେବା ବିଷୟକୁ ବିଚାର କରି ଓଡିଶା ସରକାର ଉପରୋକ୍ତ ନିଷ୍ପତ୍ତି ନେଇଥିଲେ । ଏଥିପାଇଁ ଓଡିଶା ସରକାର ଶିଳ୍ପସଂସ୍ଥାଙ୍କ ଠାରୁ ଆବଣ୍ଟନର ପୁନଃବୈଧତା/ବଣ୍ଟନ ପାଇଁ ଦରଖାସ୍ତ ଆହ୍ୱାନ କଲେ । ଯେହେତୁ ନିର୍ମାଣ କାର୍ଯ୍ୟ ବିଳମ୍ବ ହୋଇଥିଲା, ସେହି ଅନୁଯାୟୀ ଓପିଜିସି ଜଳ ଆବଣ୍ଟନର ପୁନଃବଣ୍ଟନ ପାଇଁ ଆବେଦନ (ଜୁନ୍ 2016) କରିଥିଲା । କିନ୍ତୁ ଓଡିଶା ସରକାର ନିଷ୍ପତ୍ତି ନେଲେ ଯେ (ନଭେମ୍ବର 2016) ଅପ୍ରେଲ 2017 ପରବର୍ତ୍ତୀ ସମୟ ପାଇଁ ଓପିଜିସିକୁ ବର୍ତ୍ତମାନର ନୀତି ଅନୁଯାୟୀ ଜଳ ପରିମାଣର ପୁନଃବଣ୍ଟନ ପାଇଁ ଅନୁମତି ଦିଆଯିବ ନାହିଁ ଏବଂ ଓପିଜିସିକୁ ଏକ ପରିବର୍ତ୍ତିତ ପ୍ରସ୍ତାବ ଦାଖଲ କରିବାକୁ ପଡିବ । ସେହି ଅନୁସାରେ ଓପିଜିସି ସଂଗୋଧିତ ପ୍ରସ୍ତାବ ଦାଖଲ (ନଭେମ୍ବର 2016) କରିଥିଲା । ସଂଗୋଧିତ ଆବେଦନରେ ଓପିଜିସି ଜୁଲାଇ 2016 ରୁ ମାର୍ଚ୍ଚ 2017 ସମୟ ପାଇଁ ଜଳ ପରିମାଣକୁ 6.86 କ୍ୟୁସେକ୍‌କୁ ପୁନଃବଣ୍ଟନ କରିବା ପାଇଁ କହିଥିଲା । ପ୍ରସ୍ତାବଟିକୁ ଓଡିଶା ସରକାର ମାର୍ଚ୍ଚ 2017 ରେ ଅନୁମୋଦନ କରିଥିଲେ ।

ଏହା ଦେଖାଗଲା ଯେ:

ଓପିଜିସି ଜୁଲାଇ 2016 ରୁ ମାର୍ଚ୍ଚ 2017 ମଧ୍ୟରେ ଆବଶ୍ୟକ ଜଳ ପରିମାଣକୁ 6.86 କ୍ୟୁସେକ୍ ନିର୍ଦ୍ଧାରିତ କରିଥିଲା ଯାହାକି ମୁଖ୍ୟତଃ ଯୁନିଟ୍-3 ଓ 4ର ବ୍ୟବହାରର ପ୍ରସ୍ତାବିତ ଜଳ ପରୀକ୍ଷା ପାଇଁ ଆବଶ୍ୟକ ଥିଲା । ଜଳ ପରୀକ୍ଷା ମୂଳତଃ ଅପ୍ରେଲ 2017ରେ କରାଯିବା ପାଇଁ ସ୍ଥିର (ମଇ 2016) ହୋଇଥିଲା । କିନ୍ତୁ, ଦେଖାଗଲା ଯେ ବିଭିନ୍ନ ନିର୍ମାଣ କାର୍ଯ୍ୟ କରିବାରେ ଯଥେଷ୍ଟ ବିଳମ୍ବ ହୋଇଥିଲା । ଏଥିପାଇଁ ଜଳ ପରୀକ୍ଷାକୁ ଜୁନ୍ 2017ରେ କରିବା ପାଇଁ ପୁନଃନିର୍ଦ୍ଧାରିତ (ଅକ୍ଟୋବର 2016) କରାଯାଇଥିଲା । ଓପିଜିସି ନଭେମ୍ବର 2016ରେ ଜଳର ପୁନଃବଣ୍ଟନ ଆବେଦନ କରିବା ସମୟରେ ଯୁନିଟ୍-3 ଓ 4ର ଜଳ ପରୀକ୍ଷାର ବିଳମ୍ବ ବିଷୟରେ ଅବଗତ ଥିଲା । ଏଥିପାଇଁ ଓପିଜିସିକୁ ଜଳର ପୁନଃବଣ୍ଟନ ପାଇଁ ଆବେଦନ କରିବା ସମୟରେ ଜୁଲାଇ 2016 ରୁ ମାର୍ଚ୍ଚ 2017 ମଧ୍ୟରେ ଜଳର ଆବଣ୍ଟନ ପରିମାଣକୁ 6.86 କ୍ୟୁସେକ୍ ପରିବର୍ତ୍ତେ 1.96 କ୍ୟୁସେକ୍ କରିବା ପାଇଁ ସୁଯୋଗ ରହିଥିଲା । ଜାନୁଆରୀ 2013 ରୁ ଜୁନ୍ 2016 ମଧ୍ୟରେ ହୋଇଥିବା 1.96 କ୍ୟୁସେକ୍ ଜଳର ଆବଣ୍ଟନ ଜୁଲାଇ 2016 ରୁ ମାର୍ଚ୍ଚ 2017 ମଧ୍ୟରେ ରହିଥିବା ଜଳର ଋହିତା ପୂରଣ ପାଇଁ ଯଥେଷ୍ଟ ଥିଲା । ଜୁଲାଇ 2016 ରୁ ମାର୍ଚ୍ଚ 2017 ମଧ୍ୟରେ ଜଳର ପ୍ରକୃତ ବ୍ୟବହାର କେବଳ 0.14 କ୍ୟୁସେକ୍‌ରୁ 0.31 କ୍ୟୁସେକ୍ ରହିଥିଲା । ଜାନୁଆରୀ 2013ରୁ ଜୁନ୍ 2016 ମଧ୍ୟରେ ଜଳର ବ୍ୟବହାର ମାତ୍ର 0.13 କ୍ୟୁସେକ୍‌ରୁ 0.69 କ୍ୟୁସେକ୍ ପର୍ଯ୍ୟନ୍ତ ରହିଥିଲା । ଏହିପରି ଅଧିକ ପରିମାଣର ଜଳ ଆବଣ୍ଟନର ପୁନଃ ଆବେଦନ ପ୍ରାପ୍ତ କରି ଓପିଜିସି ଜୁଲାଇ 2016 ରୁ ମାର୍ଚ୍ଚ 2017 ମଧ୍ୟରେ 1.83 କୋଟି ଟଙ୍କାର ପରିହାର୍ଯ୍ୟ ବ୍ୟୟ କରିଥିଲା ।

ସରକାର କହିଲେ (ଅଗଷ୍ଟ 2018) ଯେ ଓଡ଼ିଶା ଶିଳ୍ପ ପ୍ରୋତ୍ସାହନ ଓ ନିବେଶ ନିଗମ ଲିମିଟେଡ୍ (ଇପିକୋଲ୍) ଯାହାକି ଶିଳ୍ପାୟନର ସୁବିଧା ପାଇଁ ରାଜ୍ୟ ସ୍ତରୀୟ ନୋଡାଲ ଏଜେନ୍ସି ଅଟେ ତାହାର ସୁପାରିଶ ଆଧାରରେ 2016 ପାଇଁ ଜଳର ପୁନଃବ୍ୟବହାର ପାଇଁ ଅନୁମତି ଦିଆଯାଇଥିଲା ।

ଉତ୍ତରଟି ଏହି ସତ୍ୟତା ସହ ତାରତମ୍ୟ ରଖୁନଥିଲା ଯେ ଓଡ଼ିଶା ସରକାରଙ୍କ ନିଷ୍ପତ୍ତି (ଜୁନ୍ 2016 ଏବଂ ନଭେମ୍ବର 2016) ଅନୁଯାୟୀ ଓପିଜିସି ପାଖରେ ଜୁଲାଇ 2016 ରୁ ମାର୍ଚ୍ଚ 2017 ମଧ୍ୟରେ ଜଳର ପରିମାଣକୁ ପୁନଃବ୍ୟବହାର କରିବା ପାଇଁ ସୁଯୋଗ ରହିଥିଲା । ଓଡ଼ିଶା ସରକାର ସେହି ଅନୁଯାୟୀ ଓପିଜିସିକୁ ନିଷ୍ପତ୍ତି ବିଷୟରେ ଜଣାଇଥିଲେ ।

ଭାଗ-II

ଅଧ୍ୟାୟ -III
ରାଜ୍ୟ ପିଏସ୍‌ସ୍‌ଗୁଡ଼ିକର କାର୍ଯ୍ୟକ୍ରମ
(ଅଣ ଶକ୍ତି କ୍ଷେତ୍ର)

ରାଜ୍ୟ ସରକାରୀ ଉଦ୍ୟୋଗର କାର୍ଯ୍ୟକ୍ରମ (ଅଣ-ଶକ୍ତି କ୍ଷେତ୍ର)

ଉପକ୍ରମ

3.1 31 ମାର୍ଚ୍ଚ 2018 ସୁଦ୍ଧା 74ଟି ରାଜ୍ୟ ସରକାରୀ ଉଦ୍ୟୋଗ ଥିଲା ଯାହା ଶକ୍ତି କ୍ଷେତ୍ର ବ୍ୟତୀତ ଅନ୍ୟ କ୍ଷେତ୍ର ସହିତ ଜଡ଼ିତ ଥିଲା । ଏହି ରାଜ୍ୟ ପିଏସ୍‌ୟୁଗୁଡ଼ିକ 1942-43ରୁ 2017-18 ମଧ୍ୟରେ ସ୍ଥାପନ କରାଯାଇଥିଲା । ଏଥିମଧ୍ୟରେ 71ଟି ସରକାରୀ କମ୍ପାନୀ (26⁴⁴ଟି ନିଷ୍ପତ୍ତି କମ୍ପାନୀ) ଏବଂ ତିନୋଟି ବୈଧାନିକ ନିଗମ ଯଥା- ଓଡ଼ିଶା ରାଜ୍ୟ ସଡ଼କ ପରିବହନ ନିଗମ, ଓଡ଼ିଶା ରାଜ୍ୟ ପଣ୍ୟାଗାର ନିଗମ ଏବଂ ଓଡ଼ିଶା ରାଜ୍ୟ ଅର୍ଥ ନିଗମ ଅନ୍ତର୍ଭୁକ୍ତ । 71ଟି ସରକାରୀ କମ୍ପାନୀ ମଧ୍ୟରୁ 28⁴⁵ଟି ଅନ୍ୟ ସରକାରୀ/ ବେସରକାରୀ କମ୍ପାନୀଗୁଡ଼ିକର ସହାୟକ/ମିଳିତ ଉଦ୍ୟୋଗ କମ୍ପାନୀ ଅଟେ । ତିନୋଟି ସରକାରୀ କମ୍ପାନୀ ଯଥା- ଓଡ଼ିଶା ରେଳ ଭିଭିଭୁମି ବିକାଶ ଲିମିଟେଡ୍, ଆଇଆରଭଏଲ୍ ଇଡକଲ୍ ଲିମିଟେଡ୍ ଏବଂ ଓଡ଼ିଶା ଆଭ୍ୟନ୍ତରୀଣ ଜଳପଥ ସଂଗଠନ ଲିମିଟେଡ୍ 2017-18 ପର୍ଯ୍ୟନ୍ତ ବ୍ୟବସାୟିକ କାର୍ଯ୍ୟକଳାପ ଆରମ୍ଭ କରି ନଥିଲେ ।

ରାଜ୍ୟ ସରକାର ସମୟ ସମୟରେ ସାଧାରଣ ଅଂଶଧନ, ରଣ ଏବଂ ଅନୁଦାନ/ ସର୍ବସିଦ୍ଧି ଆକାରରେ ରାଜ୍ୟ ପିଏସ୍‌ୟୁଗୁଡ଼ିକୁ ଆର୍ଥିକ ସହାୟତା ପ୍ରଦାନ କରନ୍ତି । 74ଟି ରାଜ୍ୟ ପିଏସ୍‌ୟୁ ମଧ୍ୟରୁ ରାଜ୍ୟ ସରକାର କେବଳ 46ଟି ରାଜ୍ୟ ପିଏସ୍‌ୟୁ(18ଟି ନିଷ୍ପତ୍ତି କମ୍ପାନୀ ଏବଂ ତିନୋଟି ବୈଧାନିକ ନିଗମ ଅନ୍ତର୍ଭୁକ୍ତ କରି)ରେ ପାଣ୍ଠି ବିନିଯୋଗ କରିଛନ୍ତି । ଅବଶିଷ୍ଟ 28ଟି ରାଜ୍ୟ ପିଏସ୍‌ୟୁଗୁଡ଼ିକୁ (8ଟି ନିଷ୍ପତ୍ତି କମ୍ପାନୀ ଅନ୍ତର୍ଭୁକ୍ତ କରି) ରାଜ୍ୟ ସରକାର କୌଣସି ପାଣ୍ଠି ଯୋଗାଇ ନାହାନ୍ତି ଯାହାକି ଅନ୍ୟ ସରକାରୀ କମ୍ପାନୀଗୁଡ଼ିକର ମିଳିତ ଉଦ୍ୟୋଗ/ ସହାୟକ କମ୍ପାନୀ ଭାବରେ ସ୍ଥାପନ କରାଯାଇଥିଲା । ଏହି 28ଟି ମିଳିତ ଉଦ୍ୟୋଗ/ ସହାୟକ କମ୍ପାନୀଗୁଡ଼ିକର ସାଧାରଣ ଅଂଶଧନ ସମ୍ପୂର୍ଣ୍ଣ ସହ-ଅଂଶଦାର/ ହୋଲଟିଂ କମ୍ପାନୀଗୁଡ଼ିକ ଦ୍ୱାରା ଯୋଗଦାନ କରାଯାଇଥିଲା ।

ରାଜ୍ୟ ଅର୍ଥନୀତିରେ ଅବଦାନ

3.2 ମାର୍ଚ୍ଚ 2018 ରେ ସମାପ୍ତ ହୋଇଥିବା ପାଞ୍ଚ ବର୍ଷ ପାଇଁ ଓଡ଼ିଶାର ରାଜ୍ୟ ପିଏସ୍‌ୟୁଗୁଡ଼ିକର (ଅଣ-ଶକ୍ତି କ୍ଷେତ୍ର) କାରବାର ଏବଂ ଜିଏସ୍‌ଡିପିର ବିବରଣୀ ନିମ୍ନ ସାରଣୀରେ ପ୍ରଦାନ କରାଯାଇଛି :

44 ଇଷ୍ଟ ଆଫ୍ରିକା ପ୍ରଦକ୍ଷ ଲିମିଟେଡ୍, ଓଡ଼ିଶା ମସୂଦା ବିକାଶ ନିଗମ ଲିମିଟେଡ୍, ଏବିଏସ୍ ସିନିଂ ଓଡ଼ିଶା ଲିମିଟେଡ୍, ଗଜପତି ଷ୍ଟିଲ୍ ଇଣ୍ଡଷ୍ଟ୍ରିଜ୍ ଲିମିଟେଡ୍, ହିରା ଷ୍ଟିଲ୍ ଆଣ୍ଡ ଆଲଏଜ୍ ଲିମିଟେଡ୍, ଇପିପ୍ରନ୍ ଟାଇମ୍ସ୍ ଲିମିଟେଡ୍, କୋଣାର୍କ ଡିଟେରଜେଣ୍ଟ ଏବଂ ସୋପ୍‌ସ ଲିମିଟେଡ୍, କୋଣାର୍କ ଟେଲିଭିଜନ୍ ଲିମିଟେଡ୍, ମୟୂରଭଞ୍ଜ ଟେକ୍ସଟାଇଲ୍ ଲିମିଟେଡ୍, ମତର୍ଷ ମ୍ୟାଲିଏବଲ୍ କାଷ୍ଟିଙ୍ଗ୍ ଲିମିଟେଡ୍, ନ୍ୟୁ ମୟୂରଭଞ୍ଜ ଟେକ୍ସଟାଇଲ୍ ଲିମିଟେଡ୍, ଓଡ଼ିଶା ବୋର୍ଡ୍ ବିଲ୍ଡିଂ ଲିମିଟେଡ୍, ଓଡ଼ିଶା ଇଲେକ୍ଟ୍ରିକାଲ୍ ମ୍ୟାନୁଫ୍ୟାକ୍ଚରରୀଙ୍ଗ୍ କମ୍ପାନୀ ଲିମିଟେଡ୍, ଓଡ଼ିଶା ଇନ୍‌ଷ୍ଟ୍ରୁମେଣ୍ଟ୍ସ କମ୍ପାନୀ ଲିମିଟେଡ୍, ଓଡ଼ିଶା ଚମଡା ଶିଳ୍ପ ଲିମିଟେଡ୍, ଓଡ଼ିଶା ଟେକ୍ସଟାଇଲ୍ ମିଲ୍ସ ଲିମିଟେଡ୍, ଓଡ଼ିଶା ରାଜ୍ୟ ଇଲେକ୍ଟ୍ରୋନିକ୍ସ ଡେଭେଲପମେଣ୍ଟ କର୍ପୋରେସନ୍ ଲିମିଟେଡ୍, ଓଡ଼ିଶା ରାଜ୍ୟ ହସ୍ତତନ୍ତ ବିକାଶ ନିଗମ ଲିମିଟେଡ୍, ଓଡ଼ିଶା ରାଜ୍ୟ ଚମଡା ନିଗମ ଲିମିଟେଡ୍, ଓଡ଼ିଶା ଷ୍ଟେଟ୍ ଟେକ୍ସଟାଇଲ୍ କର୍ପୋରେସନ୍ ଲିମିଟେଡ୍, ଓଡ଼ିଶା ଉପକରଣ ଏବଂ ଇଞ୍ଜିନିୟରିଂ କମ୍ପାନୀ ଲିମିଟେଡ୍, ପ୍ରମିୟର ବୋଲ୍‌ସ୍ ଏବଂ ନଟ୍ ଲିମିଟେଡ୍, ଏଲକସ୍‌ମସ୍ ଇଲେକ୍ଟ୍ରୋନିକ୍ସ ଲିମିଟେଡ୍, ଏଲକୋ କମ୍ପ୍ୟୁନିକେସନ୍ ଆଣ୍ଡ ସିଷ୍ଟମ୍ସ ଲିମିଟେଡ୍, ଏଲ୍‌ମାର୍କ ଲିମିଟେଡ୍ ଏବଂ ଓଡ଼ିଶା ରାଜ୍ୟ ବାଣିଜ୍ୟିକ ପରିବହନ ନିଗମ ଲିମିଟେଡ୍

45 ବ୍ରାହ୍ମଣୀ ରେଳବାଇ ଲିମିଟେଡ୍, ଓଡ଼ିଶା ରେଳ ଭିଭିଭୁମି ବିକାଶ ଲିମିଟେଡ୍, ପାରାଦୀପ ପୁଞ୍ଜିନିବେଶ କ୍ଷେତ୍ର ଉନ୍ନୟନ ଲିମିଟେଡ୍, ଇଡକୋ ଏସ୍‌ଇଜେଡ୍ ଉନ୍ନୟନ ଲିମିଟେଡ୍, ଓଡ଼ିଶା ଇଲେକ୍ଟ୍ରୋନିକ୍ସ ପାର୍କ ଲିମିଟେଡ୍, ବୈତରଣୀ ପଞ୍ଜିନ କୋଇଲା କମ୍ପାନୀ ଲିମିଟେଡ୍, ଇଡକଲ୍ ଫେରୋକ୍ସାଇଡ୍ ଆଣ୍ଡ ଆଲଏଜ୍ ଲିମିଟେଡ୍, ଇଡକଲ୍ କଳିଙ୍ଗ ଆଇରନ୍ ଓ୍ୱାର୍କ୍ସ ଲିମିଟେଡ୍, କୋଣାର୍କ ଝୋଟ ଲିମିଟେଡ୍, ଦ ମହାକିନୀ-ବି କୋଇଲା ନିଗମ ଲିମିଟେଡ୍, ନୂଆଗାଁ କୋଇଲା କମ୍ପାନୀ ଲିମିଟେଡ୍, ପାରାଦୀପ ପୁଞ୍ଜିନ ପାର୍କ ଲିମିଟେଡ୍, ଅନୁଗୋଳ ଆଲୁମିନିୟମ୍ ପାର୍କ ପ୍ରାଇଭେଟ୍ ଲିମିଟେଡ୍, ଓଡ଼ିଶା ଶଶିକ ଅନେଷ୍ଟା ନିଗମ ଲିମିଟେଡ୍, ଆଇଆରଭଏଲ୍ ଇଡକଲ୍ ଲିମିଟେଡ୍, ଇଡକଲ୍ ସମ୍ପୃକ୍ତ୍ୟାର ଲିମିଟେଡ୍, ଶାମୁକା ପର୍ଯ୍ୟଟନ ବିକାଶ ନିଗମ ଲିମିଟେଡ୍, ଓଡ଼ିଶା ଆଭ୍ୟନ୍ତରୀଣ ଜଳପଥ ସଂଗଠନ ଲିମିଟେଡ୍, କଳିଙ୍ଗ ଷ୍ଟୁଡିଓ ଲିମିଟେଡ୍, ଏବିଏସ୍ ସିନିଂ ଓଡ଼ିଶା ଲିମିଟେଡ୍, ହିରା ଷ୍ଟିଲ୍ ଆଣ୍ଡ ଆଲଏଜ୍ ଲିମିଟେଡ୍, ଇପିପ୍ରନ୍ ଟାଇମ୍ସ୍ ଲିମିଟେଡ୍, କୋଣାର୍କ ଡିଟେରଜେଣ୍ଟ ଆଣ୍ଡ ସୋପ୍‌ସ ଲିମିଟେଡ୍, ଓଡ଼ିଶା ଚମଡା ଶିଳ୍ପ ଲିମିଟେଡ୍, ଏଲକସ୍‌ମସ୍ ଇଲେକ୍ଟ୍ରୋନିକ୍ସ ଲିମିଟେଡ୍, ଏଲକୋ କମ୍ପ୍ୟୁନିକେସନ୍ ଆଣ୍ଡ ସିଷ୍ଟମ୍ସ ଲିମିଟେଡ୍ ଏବଂ ଏଲ୍‌ମାର୍କ ଲିମିଟେଡ୍

ସାରଣୀ 3.1: ରାଜ୍ୟ ସରକାରୀ ଉଦ୍ୟୋଗ (ଅଣ-ଶକ୍ତି କ୍ଷେତ୍ର)ର କାରବାର ଏବଂ ଓଡିଶା ମୋଟ ଘରୋଇ ଉତ୍ପାଦର ତୁଳନାତ୍ମକ ବିବରଣୀ (ଟଙ୍କା କୋଟିରେ)

ବିଶଦ ବିବରଣୀ	2013-14	2014-15	2015-16	2016-17	2017-18
କାରବାର	7652.64	8470.35	11544.28	13065.71	15521.43
ପୂର୍ବ ବର୍ଷ ତୁଳନାରେ କାରବାରର ଶତକଡ଼ା ପରିବର୍ତ୍ତନ	69.50	10.69	36.29	13.18	18.80
ଓଡିଶାର ଜିଏସ୍‌ଡିପି	288414.31	310810.24	332329.13	314363.78	415981.68
ପୂର୍ବ ବର୍ଷ ତୁଳନାରେ ଜିଏସ୍‌ଡିପିର ଶତକଡ଼ା ପରିବର୍ତ୍ତନ	11.47	7.77	6.92	-5.41	32.32
ଓଡିଶାର ଜିଏସ୍‌ଡିପି ତୁଳନାରେ କାରବାରର ଶତକଡ଼ା ହାର	2.65	2.73	3.47	4.16	3.73

(ଉତ୍ସ: କାର୍ଯ୍ୟକ୍ରମ ପିଏସ୍‌ୟୁ (ଅଣ-ଶକ୍ତି କ୍ଷେତ୍ର)ର କାରବାର ଏବଂ ଓଡିଶା ସରକାରଙ୍କ ଅର୍ଥ ବିଭାଗ ଦ୍ୱାରା ପ୍ରଦତ୍ତ ଜିଏସ୍‌ଡିପି ତଥ୍ୟ ଆଧାରରେ ସଂକଳିତ)

2017-18ରେ ଜିଏସ୍‌ଡିପି ତୁଳନାରେ ପିଏସ୍‌ୟୁଗୁଡ଼ିକର କାରବାର 3.73 ପ୍ରତିଶତ ଥିଲା ଏବଂ ଏହା ପୂର୍ବବର୍ଷର 4.16 ପ୍ରତିଶତରୁ ହ୍ରାସ ପାଇଥିଲା । ଗତ ପାଞ୍ଚବର୍ଷ ମଧ୍ୟରେ ଜିଏସ୍‌ଡିପିର ବାର୍ଷିକ ଚକ୍ରବୃଦ୍ଧି ହାର⁴⁶ 9.96 ପ୍ରତିଶତ ଥିବାବେଳେ ସରକାରୀ ଉଦ୍ୟୋଗ(ଅଣ-ଶକ୍ତି କ୍ଷେତ୍ର)ର କାରବାର ସମାନ ଅବଧିରେ ବାର୍ଷିକ 28 ପ୍ରତିଶତ ଚକ୍ରବୃଦ୍ଧି ହାରରେ ବୃଦ୍ଧି ପାଇଥିଲା ।

ରାଜ୍ୟ ପିଏସ୍‌ୟୁଗୁଡ଼ିକରେ ବିନିଯୋଗ (ଅଣ-ଶକ୍ତି କ୍ଷେତ୍ର)

3.3 କିଛି ପିଏସ୍‌ୟୁ କିଛି ନିର୍ଦ୍ଦିଷ୍ଟ ସେବା ଯୋଗାଇବା ପାଇଁ ରାଜ୍ୟ ସରକାରଙ୍କ ସାଧନ ଭାବରେ କାର୍ଯ୍ୟ କରିଥାନ୍ତି ଯାହା ବେସରକାରୀ ସଂସ୍ଥା ବିଭିନ୍ନ କାରଣରୁ ଯୋଗାଇବାକୁ ଇଚ୍ଛୁକ ହୋଇନପାରନ୍ତି । ଏହା ବ୍ୟତୀତ ସରକାର ପିଏସ୍‌ୟୁ ମାଧ୍ୟମରେ କିଛି ବ୍ୟବସାୟରେ ବିନିଯୋଗ କରିଛନ୍ତି ଯାହା ଘରୋଇ କ୍ଷେତ୍ର ଉଦ୍ୟୋଗ ସହିତ ଏକ ପ୍ରତିଯୋଗିତାମୂଳକ ପରିବେଶରେ କାର୍ଯ୍ୟ କରେ । ତେଣୁ ଏହି ରାଜ୍ୟ ପିଏସ୍‌ୟୁଗୁଡ଼ିକର ସ୍ଥିତିକୁ ଦୁଇଟି ପ୍ରମୁଖ ବର୍ଗରେ ବିଭକ୍ତ କରି ବିଶ୍ଳେଷଣ କରାଯାଇଛି ଯଥା- ଯେଉଁମାନେ ସାମାଜିକ କ୍ଷେତ୍ରରେ ଏବଂ ପ୍ରତିଯୋଗିତାମୂଳକ ପରିବେଶରେ କାର୍ଯ୍ୟ କରନ୍ତି । ଏତଦ୍‌ବ୍ୟତୀତ, ରାଜ୍ୟ ସରକାରଙ୍କ ତରଫରୁ କିଛି ନିର୍ଦ୍ଦିଷ୍ଟ କାର୍ଯ୍ୟକଳାପ କରିବାକୁ ତିନୋଟି⁴⁷ ରାଜ୍ୟ ପିଏସ୍‌ୟୁକୁ ‘ଅନ୍ୟାନ୍ୟ’ ଶ୍ରେଣୀ ଅଧିନରେ ବର୍ଗୀକୃତ କରାଯାଇଛି । ଏହି 74ଟି ରାଜ୍ୟ ପିଏସ୍‌ୟୁରେ ସାଧାରଣ ଅଂଶଧନ ଏବଂ ଦୀର୍ଘମିଆଦି ରଣ ଆକାରରେ 31 ମାର୍ଚ୍ଚ 2018 ପର୍ଯ୍ୟନ୍ତ ବିନିଯୋଗର ବିବରଣୀ ପରିଶିଷ୍ଟ-3ରେ ବିସ୍ତୃତ ଭାବରେ ବର୍ଣ୍ଣନା କରାଯାଇଛି ।

3.4 31 ମାର୍ଚ୍ଚ 2018 ସୁଦ୍ଧା ଏହି ରାଜ୍ୟ ପିଏସ୍‌ୟୁଗୁଡ଼ିକରେ ବିନିଯୋଗର କ୍ଷେତ୍ର-ଓ୍ୱାରା ସାରାଂଶ ନିମ୍ନରେ ଦିଆଯାଇଛି:

ସାରଣୀ 3.2: ରାଜ୍ୟ ପିଏସ୍‌ୟୁଗୁଡ଼ିକ(ଅଣ-ଶକ୍ତି କ୍ଷେତ୍ର)ରେ କ୍ଷେତ୍ର-ଓ୍ୱାରା ବିନିଯୋଗ

କ୍ଷେତ୍ର	ପିଏସ୍‌ୟୁ ସଂଖ୍ୟା	ବିନିଯୋଗ (ଟଙ୍କା କୋଟିରେ)		
		ସାଧାରଣ ଅଂଶଧନ	ଦୀର୍ଘମିଆଦି ରଣ	ମୋଟ
ସାମାଜିକ କ୍ଷେତ୍ର	18	194.85	43.72	238.57
ପ୍ରତିଯୋଗିତାମୂଳକ ପରିବେଶର ପିଏସ୍‌ୟୁ	53	1210.74	1335.01	2545.75
ଅନ୍ୟାନ୍ୟ	3	505.63	0.00	505.63
ମୋଟ	74	1911.22	1378.73	3289.95

(ଉତ୍ସ: ପିଏସ୍‌ୟୁରୁ ପ୍ରାଥମ ସୂଚନା ଉପରେ ଆଧାରରେ ସଂକଳିତ)

⁴⁶ ବାର୍ଷିକ ଚକ୍ରବୃଦ୍ଧି ହାର $\left[\left\{ \frac{2017-18 \text{ର ମୂଲ୍ୟ}}{2012-13 \text{ର ମୂଲ୍ୟ}} \right\}^{(1/5 \text{ ବର୍ଷ})} - 1 \right] * 100$ ଯେଉଁଠାରେ 2012-13 ବର୍ଷ ପାଇଁ କାରବାର ଏବଂ ଜିଏସ୍‌ଡିପି ଯଥାକ୍ରମେ 4514.72 କୋଟି ଟଙ୍କା ଏବଂ 258744.09 କୋଟି ଟଙ୍କା

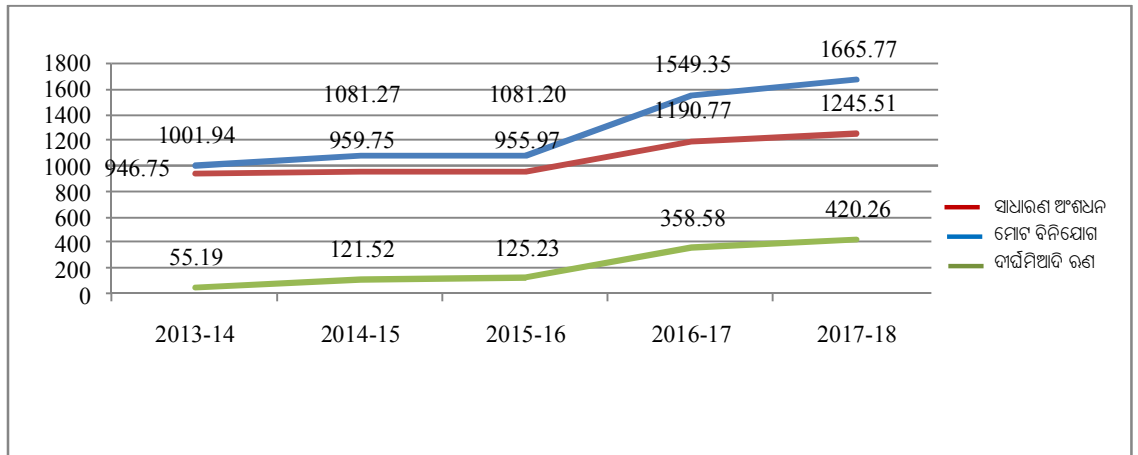
⁴⁷ ଓଡିଶା ରାଜ୍ୟ ଆରକ୍ଷା ଗୃହ ନିର୍ମାଣ ଓ କଲ୍ୟାଣ ନିଗମ ଲିମିଟେଡ୍, ଭୁବନେଶ୍ୱର ସ୍ୱାର୍ଚ୍ଚ ସିଟି ଲିମିଟେଡ୍ ଏବଂ ରାଉରକେଲା ସ୍ୱାର୍ଚ୍ଚ ସିଟି ଲିମିଟେଡ୍

31 ମାର୍ଚ୍ଚ 2018 ସୁଦ୍ଧା, 74ଟି ପିଏସ୍‌ୟୁରେ ମୋଟ ବିନିଯୋଗ (ସାଧାରଣ ଅଂଶଧନ ଏବଂ ଦୀର୍ଘମିଆଦି ରଣ) 3,289.95 କୋଟି ଟଙ୍କା ଥିଲା। ନିବେଶରେ ସାଧାରଣ ଅଂଶଧନ 58.09 ପ୍ରତିଶତ ଏବଂ ଦୀର୍ଘମିଆଦି ରଣ 41.91 ପ୍ରତିଶତ ରହିଥିଲା। ମୋଟ 1,378.73 କୋଟି ଟଙ୍କା ଦୀର୍ଘମିଆଦି ରଣ ମଧ୍ୟରୁ 420.26 କୋଟି ଟଙ୍କା (30.48 ପ୍ରତିଶତ) ରାଜ୍ୟ ସରକାରଙ୍କଠାରୁ ପ୍ରାପ୍ତ ହୋଇଛି ଏବଂ ଆର୍ଥିକ ପ୍ରତିଷ୍ଠାନଗୁଡ଼ିକରୁ 958.47 କୋଟି ଟଙ୍କା (69.52 ପ୍ରତିଶତ) ପ୍ରାପ୍ତ ହୋଇଛି ।

2013-14ରେ 1,951.40 କୋଟି ଟଙ୍କାରୁ 2017-18ରେ 3,289.95 କୋଟି ଟଙ୍କାକୁ 68.59 ପ୍ରତିଶତର ବୃଦ୍ଧି ହୋଇଛି। 2013-14ରୁ 2017-18 ମଧ୍ୟରେ ଯଥାକ୍ରମେ ସାଧାରଣ ଅଂଶଧନ ଏବଂ ଦୀର୍ଘମିଆଦି ରଣ ବାବଦରେ 671.51 କୋଟି ଟଙ୍କା ଏବଂ 667.03 କୋଟି ଟଙ୍କା ଯୋଗ ହେତୁ ବିନିଯୋଗ ବୃଦ୍ଧି ପାଇଥିଲା।

2013-14ରୁ 2017-18 ମଧ୍ୟରେ ରାଜ୍ୟ ପିଏସ୍‌ୟୁ(ଅଣ-ଶକ୍ତି କ୍ଷେତ୍ର)ଗୁଡ଼ିକରେ ଓଡ଼ିଶା ସରକାରଙ୍କ ବିନିଯୋଗର ବର୍ଷ-ଓ୍ଵାରା ବିବୃଦ୍ଧି ନିମ୍ନରେ ଦିଆଯାଇଛି:

ଗ୍ରାଫିକ୍ 3.1: ବର୍ଷ ଶେଷରେ ରାଜ୍ୟ ସରକାରଙ୍କର ପିଏସ୍‌ୟୁଗୁଡ଼ିକ(ଅଣ-ଶକ୍ତି କ୍ଷେତ୍ର)ରେ ମୋଟ ବିନିଯୋଗ



ରାଜ୍ୟ ପିଏସ୍‌ୟୁଗୁଡ଼ିକର ବିନିବେଶ, ପୁନଃନିର୍ମାଣ ଏବଂ ଘରୋଇକରଣ

3.5 2017-18 ବର୍ଷ ମଧ୍ୟରେ ରାଜ୍ୟ ପିଏସ୍‌ୟୁଗୁଡ଼ିକରେ ରାଜ୍ୟ ସରକାରଙ୍କ ଦ୍ଵାରା କୌଣସି ବିନିବେଶ, ପୁନଃନିର୍ମାଣ କମା ଘରୋଇକରଣ କରାଯାଇନାହିଁ ।

ରାଜ୍ୟ ପିଏସ୍‌ୟୁଗୁଡ଼ିକକୁ ବଜେଟ୍ ସହାୟତା

3.6 ଓଡ଼ିଶା ସରକାର ବାର୍ଷିକ ବଜେଟ୍ ମାଧ୍ୟମରେ ରାଜ୍ୟ ପିଏସ୍‌ୟୁକୁ ବିଭିନ୍ନ ପ୍ରକାର ଆର୍ଥିକ ସହାୟତା ପ୍ରଦାନ କରନ୍ତି । ମାର୍ଚ୍ଚ 2018ରେ ସମାପ୍ତ ହେଉଥିବା ତିନି ବର୍ଷରେ ବଜେଟ୍‌ରୁ ରାଜ୍ୟ ସରକାରୀ ଉଦ୍ୟୋଗଗୁଡ଼ିକ ପ୍ରଦତ୍ତ ସାଧାରଣ ଅଂଶଧନ, ରଣ, ଅନୁଦାନ/ସର୍ବସିଦ୍ଧି, ରଣ ଛାଡ଼ ଏବଂ ସାଧାରଣ ଅଂଶଧନରେ ରୂପାନ୍ତରିତ ରଣ ସମ୍ବନ୍ଧରେ ସଂକ୍ଷିପ୍ତ ବିବରଣୀ ନିମ୍ନରେ ଦିଆଯାଇଅଛି:

ସାରଣୀ 3.3: ରାଜ୍ୟ ପିଏସ୍‌ୟୁ (ଅଣ-ଶକ୍ତି କ୍ଷେତ୍ର)କୁ ବଜେଟ୍ ସହାୟତା ସମନ୍ଧୀୟ ବିବରଣୀ

(ଟଙ୍କା କୋଟିରେ)

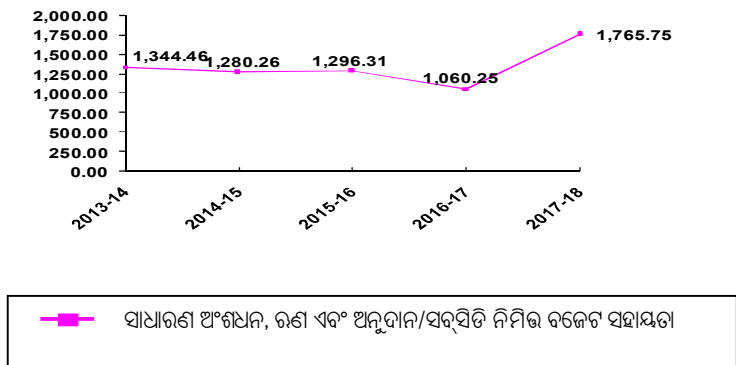
ବିଶଦ ବିବରଣୀ ⁴⁸	2015-16		2016-17		2017-18	
	ପିଏସ୍‌ୟୁ ସଂଖ୍ୟା	ପରିମାଣ	ପିଏସ୍‌ୟୁ ସଂଖ୍ୟା	ପରିମାଣ	ପିଏସ୍‌ୟୁ ସଂଖ୍ୟା	ପରିମାଣ
ସାଧାରଣ ଅଂଶଧାନ ପ୍ରଦାନ (i)	0	0	1	20.00	1	40.00
ପ୍ରଦତ୍ତ ରଣ (ii)	0	0	0	0	0	0
ପ୍ରଦତ୍ତ ଅନୁଦାନ/ ସର୍ବସିଦ୍ଧି (iii)	11	1296.31	11	1040.25	13	1725.75
ମୋଟ ପ୍ରଦତ୍ତ ଅର୍ଥ (i+ii+iii)	11	1296.31	11*	1060.25	13*	1765.75
ରଣ ପରିଶୋଧ ଛାଡ଼	0	0	0	0	0	0
ସାଧାରଣ ଅଂଶଧାନରେ ରୁପାନ୍ତରିତ ରଣ	0	0	0	0	0	0
ପ୍ରତିଭୂତି ପ୍ରଦାନ	0	0	0	0	0	0
ପ୍ରତିଭୂତି ପ୍ରତିଶ୍ରୁତି	0	0	0	0	0	0

(ଉତ୍ସ: ପିଏସ୍‌ୟୁ ଦ୍ୱାରା ପ୍ରଦତ୍ତ ସୂଚନା ଅନୁଯାୟୀ)

* ଗୋଟିଏ ବୈଧାନିକ ନିଗମ ଯଥା- ଓଡ଼ିଶା ରାଜ୍ୟ ସଡ଼କ ପରିବହନ ନିଗମ 2016-17 ଏବଂ 2017-18ରେ ଉଭୟ ସାଧାରଣ ଅଂଶଧାନ ଏବଂ ସର୍ବସିଦ୍ଧି ପ୍ରାପ୍ତ କରିଥିଲା।

ମାର୍ଚ୍ଚ 2018ରେ ଶେଷ ହେବାକୁ ଥିବା ଗତ ପାଞ୍ଚ ବର୍ଷର ସାଧାରଣ ଅଂଶଧାନ, ରଣ ଏବଂ ଅନୁଦାନ/ ସର୍ବସିଦ୍ଧି ନିମ୍ନିତ୍ତ ବଜେଟ୍ ସହାୟତାର ବିବରଣୀ ନିମ୍ନ ଗ୍ରାଫ୍‌ରେ ଦିଆଯାଇଛି:

ଘଟ 3.2: ସାଧାରଣ ଅଂଶଧାନ, ରଣ ଏବଂ ଅନୁଦାନ/ସର୍ବସିଦ୍ଧି ନିମ୍ନିତ୍ତ ବଜେଟ୍ ସହାୟତା



ଏହି ପିଏସ୍‌ୟୁଗୁଡ଼ିକୁ ବାର୍ଷିକ ବଜେଟ୍ ସହାୟତା 2013-14ରୁ 2017-18 ମଧ୍ୟରେ 1,060.25 କୋଟି ଟଙ୍କାରୁ 1,765.75 କୋଟି ଟଙ୍କା ମଧ୍ୟରେ ଥିଲା। 2017-18 ବର୍ଷରେ ଦିଆଯାଇଥିବା 1,765.75 କୋଟି ଟଙ୍କାର ବଜେଟ୍ ସହାୟତାରେ ସାଧାରଣ ଅଂଶଧାନ ଏବଂ ଅନୁଦାନ/ ସର୍ବସିଦ୍ଧି ବାବଦକୁ ଯଥାକ୍ରମେ 40 କୋଟି ଟଙ୍କା ଏବଂ 1,725.75 କୋଟି ଟଙ୍କା ଅନ୍ତର୍ଭୁକ୍ତ ଥିଲା। 2017-18 ମଧ୍ୟରେ ରାଜ୍ୟ ସରକାର ଏହି ପିଏସ୍‌ୟୁଗୁଡ଼ିକୁ କୌଣସି ରଣ ପ୍ରଦାନ କରିନାହାନ୍ତି। ରାଜ୍ୟ ସରକାର ପ୍ରଦାନ କରିଥିବା ସର୍ବସିଦ୍ଧି/ ଅନୁଦାନ ମୁଖ୍ୟତଃ ଖାଦ୍ୟ ସୁରକ୍ଷା, ମାଗଣା ଖ୍ରୀଷ୍ଟ, ଜଳସେଚନ ଏବଂ ସହରା ବିକାଶ ଯୋଗାଇବା ପାଇଁ ଉଦ୍ଦିଷ୍ଟ ଥିଲା। 2017-18 ବର୍ଷରେ ଓଡ଼ିଶା ରାଜ୍ୟ ଯୋଗାଣ ନିଗମ ଲିମିଟେଡ୍ (844.36 କୋଟି ଟଙ୍କା), ଓଡ଼ିଶା ରାଜ୍ୟ ଭେଷଜ ବିଜ୍ଞାନ ନିଗମ ଲିମିଟେଡ୍

48 କେବଳ ରାଜ୍ୟ ବଜେଟ୍‌ରୁ ପ୍ରଦତ୍ତ ଅର୍ଥ

(521.01 କୋଟି ଟଙ୍କା), ରାଉରକେଲା ସ୍ମାର୍ଟ ସିଟି ଲିମିଟେଡ୍ (224.00 କୋଟି ଟଙ୍କା) ଏବଂ ଓଡ଼ିଶା ଉଠା ଜଳସେଚନ ନିଗମ ଲିମିଟେଡ୍‌କୁ ସର୍ବିୟୁକ ସର୍ବସିତି/ ଅନୁଦାନ ପ୍ରଦାନ କରାଯାଇଥିଲା (93.46 କୋଟି ଟଙ୍କା) ।

ଓଡ଼ିଶା ସରକାର ଭାରତର ସମ୍ବିଧାନର ଧାରା 293(1) ଅନୁଯାୟୀ ପ୍ରତିଭୂତି ପ୍ରଦାନ କରିଥାନ୍ତି ଏବଂ ଓଡ଼ିଶା ସରକାରଙ୍କ ନିର୍ଦ୍ଦେଶାବଳୀ (ନଭେମ୍ବର 2002) ଅନୁଯାୟୀ ପିଏସ୍‌ୟୁଗୁଡ଼ିକୁ ଏହି ପ୍ରତିଭୂତି ପ୍ରଦାନ କରିବା ପାଇଁ ନିର୍ଦ୍ଦିଷ୍ଟ ସୀମା ଧାର୍ଯ୍ୟ କରିଛନ୍ତି । ପିଏସ୍‌ୟୁଗୁଡ଼ିକ ବ୍ୟାଙ୍କ ଏବଂ ଆର୍ଥିକ ପ୍ରତିଷ୍ଠାନଗୁଡ଼ିକରୁ ଆର୍ଥିକ ସହାୟତା ନେଇଥାନ୍ତି ଯେଉଁଥି ପାଇଁ ପ୍ରତିଭୂତି କମିଶନ ଆଦାୟ କରାଯାଇଥାଏ । ସର୍ବିୟୁକ ଅନୁମୋଦିତ ପ୍ରତିଭୂତି ଉପରେ ଏହି ହାର ହେଉଛି 0.50 ପ୍ରତିଶତ । 2015-18 ମଧ୍ୟରେ, ଓଡ଼ିଶା ସରକାର ପ୍ରତିଭୂତି ଦେଇନାହାନ୍ତି କିମ୍ବା କୌଣସି ଅଣ-ଶକ୍ତି କ୍ଷେତ୍ର ପିଏସ୍‌ୟୁଗୁଡ଼ିକ ପାଇଁ କୌଣସି ପ୍ରତିଭୂତି ପ୍ରତିଶ୍ରୁତି ଦେଇନାହାନ୍ତି । 2017-18 ବର୍ଷରେ ଇଡ଼କଲ ପ୍ରତିଭୂତି କମିଶନ ଦେଇନାହିଁ ଏବଂ ଏହାର ଏକତ୍ରୀକୃତ ବକେୟା ପ୍ରତିଭୂତି କମିଶନ 7.87 କୋଟି ଟଙ୍କା ଥିଲା ।

ଓଡ଼ିଶା ସରକାରଙ୍କ ଆର୍ଥିକ ହିସାବ ସହିତ ସାମଞ୍ଜସ୍ୟତା

3.7 ଆର୍ଥିକ ହିସାବରେ ଦର୍ଶାଯାଇଥିବା ସାଧାରଣ ଅଂଶଧନ, ରଣ ଏବଂ ପ୍ରତିଭୂତି ବାବଦକୁ ବକେୟା ଦେୟର ପରିମାଣ ରାଜ୍ୟ ପିଏସ୍‌ୟୁଗୁଡ଼ିକର ନଥିପତ୍ରର ପରିମାଣ ସହ ମେଳ ହେବା ଉଚିତ୍ । ପରିମାଣରେ ତାରତମ୍ୟ ରହିଲେ, ସମ୍ପୂର୍ଣ୍ଣ ପିଏସ୍‌ୟୁଗୁଡ଼ିକ ଏବଂ ଅର୍ଥ ବିଭାଗ ଏହି ପାର୍ଥକ୍ୟର ମିଳାମିଶା କରିବା ଉଚିତ୍ । 31 ମାର୍ଚ୍ଚ 2018ରେ ଏହି ପାର୍ଥକ୍ୟର ସ୍ଥିତି ସାରଣୀ 3.4 ରେ ଦର୍ଶାଯାଇଛି :

ସାରଣୀ 3.4: ସାଧାରଣ ଅଂଶଧନ, ରଣ, ପ୍ରତିଭୂତି ବାବଦକୁ ଓଡ଼ିଶା ସରକାରଙ୍କ ଆର୍ଥିକ ହିସାବରେ ଦର୍ଶାଯାଇଥିବା ବକେୟା ପରିମାଣ ସହ ରାଜ୍ୟ ପିଏସ୍‌ୟୁ (ଅଣ-ଶକ୍ତି କ୍ଷେତ୍ର)ଗୁଡ଼ିକର ନଥିପତ୍ରରେ ଦର୍ଶାଯାଇଥିବା ପରିମାଣର ବିବରଣୀ

(ଟଙ୍କା କୋଟିରେ)

ବକେୟା ବାବଦରେ	ବିଭାୟ ହିସାବ ଅନୁଯାୟୀ ପରିମାଣ	ରାଜ୍ୟ ପିଏସ୍‌ୟୁଗୁଡ଼ିକର ରେକର୍ଡ ଅନୁସାରେ ପରିମାଣ	ପାର୍ଥକ୍ୟ
ସାଧାରଣ ଅଂଶଧନ	1101.70	1312.91	211.21
ରଣ	12.06	0	12.06
ପ୍ରତିଭୂତି	152.47	561.69	409.22

(ଉତ୍ସ: ପିଏସ୍‌ୟୁଗୁଡ଼ିକ ଦ୍ୱାରା ପ୍ରଦତ୍ତ ତଥ୍ୟ ଏବଂ ମାର୍ଚ୍ଚ 2018 ସୁଦ୍ଧା ଶେଷ ହୋଇଥିବା ବର୍ଷର ରାଜ୍ୟ ଆର୍ଥିକ ପ୍ରତିବେଦନ)

ଏହା ଦେଖାଗଲା ଯେ 74ଟି ରାଜ୍ୟ ପିଏସ୍‌ୟୁ ମଧ୍ୟରୁ 38ଟି ପିଏସ୍‌ୟୁଗୁଡ଼ିକରେ ପାର୍ଥକ୍ୟ ଦେଖାଯାଇଥିଲା ଯାହା ପରିଶିଷ୍ଟ-4ରେ ଦେଖାଯାଇଅଛି । ଗତ ଅନେକ ବର୍ଷରୁ ଏହି ସଂଖ୍ୟାଗୁଡ଼ିକ ମଧ୍ୟରେ ପାର୍ଥକ୍ୟ ରହିଆସିଛି । ପାର୍ଥକ୍ୟର ମିଳାମିଶା ପ୍ରସଙ୍ଗରେ ପିଏସ୍‌ୟୁ ଏବଂ ବିଭାଗଗୁଡ଼ିକୁ ସମୟ ସମୟରେ ଜଣାଇ ଦିଆଯାଇଥିଲା । ଓଡ଼ିଶା ଗ୍ରାମାଣ ଗୃହ ଏବଂ ବିକାଶ ନିଗମ ଲିମିଟେଡ୍, ଓଡ଼ିଶା ରାଜ୍ୟ ବିହନ ନିଗମ ଲିମିଟେଡ୍, ଓଡ଼ିଶା କୃଷି ଶିଳ୍ପ ନିଗମ ଲିମିଟେଡ୍, ଓଡ଼ିଶା ରାଜ୍ୟ ଅର୍ଥ ନିଗମ ଏବଂ ଓଡ଼ିଶା ମତ୍ସ୍ୟରକ୍ଷ ଉନ୍ନୟନ ନିଗମ ଲିମିଟେଡ୍‌ରେ ପ୍ରମୁଖ ପାର୍ଥକ୍ୟ ପରିଲକ୍ଷିତ ହୋଇଥିଲା । ତେଣୁ ରାଜ୍ୟ ସରକାର ଏବଂ ସମ୍ପୂର୍ଣ୍ଣ ପିଏସ୍‌ୟୁଗୁଡ଼ିକୁ ପାର୍ଥକ୍ୟକୁ ସମୟସୀମା ମଧ୍ୟରେ ସମାଧାନ କରିବା ପାଇଁ ପରାମର୍ଶ ଦିଆଯାଇଛି ।

ରାଜ୍ୟ ପିଏସ୍‌ୟୁଗୁଡ଼ିକ ଦ୍ୱାରା ହିସାବ ଦାଖଲ

3.8 ସମୁଦାୟ 74ଟି ରାଜ୍ୟ ପିଏସ୍‌ୟୁ ମଧ୍ୟରୁ 48ଟି କାର୍ଯ୍ୟକ୍ଷମ ପିଏସ୍‌ୟୁ ଅର୍ଥାତ୍ 45ଟି ସରକାରୀ କମ୍ପାନୀ ଏବଂ ତିନୋଟି ବୈଧାନିକ ନିଗମ ଏବଂ 26ଟି ନିଷ୍ପିନ୍ଧ ପିଏସ୍‌ୟୁ 31 ମାର୍ଚ୍ଚ 2018 ସୁଦ୍ଧା ସିଏଜି ଅଧୀନରେ ରହିଥିଲେ । ରାଜ୍ୟ ପିଏସ୍‌ୟୁ ଦ୍ୱାରା ହିସାବ ପ୍ରସ୍ତୁତିରେ ସମୟାନୁବର୍ତ୍ତୀତାର ସ୍ଥିତି ନିମ୍ନରେ ବିସ୍ତୃତ ଭାବରେ ଦିଆଗଲା:

କାର୍ଯ୍ୟକ୍ଷମ ରାଜ୍ୟ ପିଏସ୍‌ୟୁ ଦ୍ୱାରା ହିସାବ ପ୍ରସ୍ତୁତିରେ ସମୟାନୁବର୍ତ୍ତୀତା

3.8.1 2017-18 ବର୍ଷ ପାଇଁ ହିସାବ ଗୁଡ଼ିକ ସମସ୍ତ କାର୍ଯ୍ୟକ୍ଷମ ପିଏସ୍‌ୟୁ ଦ୍ୱାରା 30 ସେପ୍ଟେମ୍ବର 2018 ସୁଦ୍ଧା ଦାଖଲ ହେବା ଆବଶ୍ୟକ ଥିଲା । 45ଟି⁴⁹ ସରକାରୀ କମ୍ପାନୀ ମଧ୍ୟରୁ 10ଟି ସରକାରୀ କମ୍ପାନୀ ସିଏଜି ଦ୍ୱାରା ସମାକ୍ଷା ପାଇଁ 2017-18 ବର୍ଷର ସେମାନଙ୍କ ହିସାବ 30 ସେପ୍ଟେମ୍ବର 2018 କିମ୍ବା ପୂର୍ବରୁ ଦାଖଲ କରିଥିଲେ, କିନ୍ତୁ 34ଟି ସରକାରୀ କମ୍ପାନୀର ହିସାବ ବକେୟା ଥିଲା । ତିନୋଟି ବୈଧାନିକ ନିଗମ ମଧ୍ୟରୁ ସିଏଜି ହେଉଛନ୍ତି ଗୋଟିଏ ବୈଧାନିକ ନିଗମ(ଓଡ଼ିଶା ରାଜ୍ୟ ସଡ଼କ ପରିବହନ ନିଗମ)ର ଏକମାତ୍ର ସମାକ୍ଷକ । 2017-18 ବର୍ଷ ପାଇଁ ସମସ୍ତ ତିନୋଟି ବୈଧାନିକ ନିଗମର ହିସାବ 30 ସେପ୍ଟେମ୍ବର 2018 ପର୍ଯ୍ୟନ୍ତ ବକେୟା ଥିଲା ।

30 ସେପ୍ଟେମ୍ବର 2018 ସୁଦ୍ଧା କାର୍ଯ୍ୟକ୍ଷମ ପିଏସ୍‌ୟୁଗୁଡ଼ିକର ହିସାବ ଦାଖଲ କରିବାରେ ବକେୟା ବିବରଣୀ ନିମ୍ନରେ ଦିଆଯାଇଛି :

ସାରଣୀ 3.5: କାର୍ଯ୍ୟକ୍ଷମ ରାଜ୍ୟ ପିଏସ୍‌ୟୁ (ଅଣ-ଶକ୍ତି କ୍ଷେତ୍ର) ଦ୍ୱାରା ହିସାବ ଦାଖଲର ସ୍ଥିତି

କ୍ରମିକ ସଂଖ୍ୟା	ବିଶଦ ବିବରଣୀ	2013-14	2014-15	2015-16	2016-17	2017-18
1.	କାର୍ଯ୍ୟକ୍ଷମ ପିଏସ୍‌ୟୁଗୁଡ଼ିକର ସଂଖ୍ୟା	31	39	44	48	48
2.	ଚଳିତ ବର୍ଷ ମଧ୍ୟରେ ଦାଖଲ ହୋଇଥିବା ହିସାବ ସଂଖ୍ୟା	31	36	42	48	40
3.	ଚଳିତ ବର୍ଷ ପାଇଁ ହିସାବ ରୂପାନ୍ତ କରିଥିବା କାର୍ଯ୍ୟକ୍ଷମ ପିଏସ୍‌ୟୁଗୁଡ଼ିକର ସଂଖ୍ୟା	6	12	10	14	10
4.	ଚଳିତ ବର୍ଷରେ ରୂପାନ୍ତ ହୋଇଥିବା ପୂର୍ବ ବର୍ଷର ହିସାବ ସଂଖ୍ୟା	25	24	32	34	30
5.	ହିସାବ ବକେୟା ଥିବା କାର୍ଯ୍ୟକ୍ଷମ ପିଏସ୍‌ୟୁଗୁଡ଼ିକର ସଂଖ୍ୟା	25	27	32	34	37
6.	ବକେୟା ହିସାବ ସଂଖ୍ୟା	45	52	56	59	63 ⁵⁰
7.	ବକେୟାର ପରିମାଣ	1 ଲୁ 6 ବର୍ଷ	1 ଲୁ 7 ବର୍ଷ	1 ଲୁ 8 ବର୍ଷ	1 ଲୁ 8 ବର୍ଷ	1 ଲୁ 9 ବର୍ଷ

(ଉତ୍ସ: ଅକ୍ଟୋବର 2017ରୁ ସେପ୍ଟେମ୍ବର 2018 ମଧ୍ୟରେ ପ୍ରାୟ ପିଏସ୍‌ୟୁଗୁଡ଼ିକର ହିସାବ ଆଧାରରେ ସଂକଳିତ)

ଏହି 48ଟି କାର୍ଯ୍ୟକ୍ଷମ ରାଜ୍ୟ ପିଏସ୍‌ୟୁ ମଧ୍ୟରୁ 32ଟି ପିଏସ୍‌ୟୁ 01 ଅକ୍ଟୋବର 2017 ରୁ 30 ସେପ୍ଟେମ୍ବର 2018 ମଧ୍ୟରେ 40ଟି ବାର୍ଷିକ ହିସାବ ରୂପାନ୍ତ କରିଥିଲେ ଯେଉଁଥିରେ 2017-18 ବର୍ଷ ପାଇଁ 10ଟି ବାର୍ଷିକ ହିସାବ ଏବଂ ପୂର୍ବ ବର୍ଷଗୁଡ଼ିକ ପାଇଁ 30ଟି ବାର୍ଷିକ ହିସାବ ଅନ୍ତର୍ଭୁକ୍ତ ଥିଲା । ଅଧିକତ୍ତ୍ୱ, 37ଟି ପିଏସ୍‌ୟୁର 63ଟି ବାର୍ଷିକ ହିସାବ ବକେୟା ଥିଲା ଯାହା ପରିଶିଷ୍ଟ-5ରେ ବିସ୍ତୃତ ଭାବରେ ଦିଆଯାଇଅଛି । ଏହି ସଂସ୍ଥାଗୁଡ଼ିକର କାର୍ଯ୍ୟକଳାପକୁ ତଦାରଖ କରିବା ଏବଂ ଧାର୍ଯ୍ୟ ସମୟ ମଧ୍ୟରେ ଏହି ପିଏସ୍‌ୟୁଗୁଡ଼ିକ ଦ୍ୱାରା ହିସାବ ଗୁଡ଼ିକ ରୂପାନ୍ତ ଏବଂ ଗ୍ରହଣ କରାଯିବା ନିଶ୍ଚିତ କରିବାକୁ ପ୍ରଶାସନିକ ବିଭାଗର ଦାୟିତ୍ୱ ରହିଛି । ହିସାବର ବକେୟା ସମ୍ପର୍କିତ ସ୍ଥିତି ସମ୍ପୂର୍ଣ୍ଣ ବିଭାଗକୁ ପ୍ରତି ତ୍ରୈମାସିକରେ ଅବଗତ କରାଯାଇଥିଲା ।

ଯାହାର ହିସାବ 30 ସେପ୍ଟେମ୍ବର 2018 ସୁଦ୍ଧା (କମ୍ପାନୀ ଅଧିନିୟମ 2013/ ସଡ଼କ ପରିବହନ ନିଗମ ଅଧିନିୟମ, 1950 ଅନୁଯାୟୀ) ହିସାବ ରୂପାନ୍ତ ହୋଇନଥିବା 37ଟି କାର୍ଯ୍ୟକ୍ଷମ ରାଜ୍ୟ ପିଏସ୍‌ୟୁ ମଧ୍ୟରୁ 11ଟି ପିଏସ୍‌ୟୁକୁ ଓଡ଼ିଶା ସରକାର 1,091.67 କୋଟି ଟଙ୍କା (ସାଧାରଣ ଅଂଶଧନ- 40 କୋଟି ଟଙ୍କା, ଅନୁଦାନ/ ସର୍ବସିଡି- 1,051.67 କୋଟି ଟଙ୍କା) ପ୍ରଦାନ କରିଛନ୍ତି । ଏହି ସମୟ ମଧ୍ୟରେ ହିସାବ ବକେୟା ଥିବା ଅବଶିଷ୍ଟ 26ଟି ପିଏସ୍‌ୟୁରେ କୌଣସି ବିନିଯୋଗ କରାଯାଇନାହିଁ । ହିସାବ ବକେୟା ଥିବା ବର୍ଷମାନଙ୍କରେ ରାଜ୍ୟ ସରକାରଙ୍କ ଦ୍ୱାରା ପିଏସ୍‌ୟୁ-ଓଡ଼ିଶା କରାଯାଇଥିବା ପୁଞ୍ଜି ବିନିଯୋଗ ପରିଶିଷ୍ଟ-5ରେ ଦର୍ଶାଯାଇଛି । 2017-18 ଅବଧି ପାଇଁ ଏହି

⁴⁹ ଗୋଟିଏ କମ୍ପାନୀ ଯଥା ଆଇଆରଇଏଲ୍ ଇଡକଲ୍ 18 ଜାନୁଆରୀ 2018ରେ ପଞ୍ଜିକୃତ ହୋଇଥିଲା
⁵⁰ ଏହା 37ଟି ପିଏସ୍‌ୟୁର ହିସାବଗୁଡ଼ିକ ଏକ ରୁ ନଅ ବର୍ଷ ମଧ୍ୟରେ ବକେୟା ଅଛି

କାର୍ଯ୍ୟକ୍ରମ ରାଜ୍ୟ ପିଏସ୍‌ୟୁ ମଧ୍ୟରୁ 10⁵¹ଟି ପିଏସ୍‌ୟୁର ହିସାବ ଅକ୍ଟୋବର 2018ରୁ ଡିସେମ୍ବର 2018 ମଧ୍ୟରେ ରୂପାନ୍ତ ହୋଇ ସମାପ୍ତ ପାଇଁ ଦାଖଲ ହୋଇଥିବାବେଳେ ଡିସେମ୍ବର 2018 ପର୍ଯ୍ୟନ୍ତ 27⁵²ଟି କାର୍ଯ୍ୟକ୍ରମ ରାଜ୍ୟ ପିଏସ୍‌ୟୁ ସମନ୍ଧ୍ୟା 51ଟି ହିସାବ ବାଜି ଥିଲା।

ଅବଶିଷ୍ଟ 27ଟି ପିଏସ୍‌ୟୁର ହିସାବଗୁଡ଼ିକର ରୂପାନ୍ତକରଣ ଏବଂ ପରବର୍ତ୍ତୀ ସମୟରେ ସେମାନଙ୍କର ସମାପ୍ତ ହୋଇନଥିବାରୁ ବିନିଯୋଗ ଏବଂ ବ୍ୟୟ ସଠିକ୍ ଭାବରେ ହିସାବ କରାଯାଇଥିଲା କି ନାହିଁ ଏବଂ ଯେଉଁ ଉଦ୍ଦେଶ୍ୟରେ ବିନିଯୋଗ ହୋଇଥିଲା ତାହା ହାସଲ ହୋଇଥିଲା କି ନାହିଁ ତାହା ଉପରେ କୌଣସି ନିଶ୍ଚିତତା ନାହିଁ। ଏହି ପିଏସ୍‌ୟୁଗୁଡ଼ିକରେ ଓଡ଼ିଶା ସରକାରଙ୍କ ବିନିଯୋଗ ରାଜ୍ୟ ବିଧାନସଭାର ତଦାରଖ ବାହାରେ ରହିଥିଲା।

3.8.2 ଏହା ସହିତ 30 ସେପ୍ଟେମ୍ବର 2018 ପର୍ଯ୍ୟନ୍ତ ନିଶ୍ଚିତ ପିଏସ୍‌ୟୁ ଦ୍ୱାରା ହିସାବ ରୂପାନ୍ତ କରିବାରେ ବକେୟା ଥିଲା। 26ଟି ନିଶ୍ଚିତ ପିଏସ୍‌ୟୁ ମଧ୍ୟରୁ 16ଟି ପରିସମାପନ ପ୍ରକ୍ରିୟାରେ ଥିଲା ଯାହାର ହିସାବ ପାଞ୍ଚରୁ 52⁵³ ବର୍ଷ ପର୍ଯ୍ୟନ୍ତ ବକେୟା ଥିଲା। ଅବଶିଷ୍ଟ 10⁵⁴ଟି ନିଶ୍ଚିତ ପିଏସ୍‌ୟୁର ହିସାବ 17ରୁ 47 ବର୍ଷ ପାଇଁ ବକେୟା ଥିଲା।

ସାରଣୀ 3.6: ନିଶ୍ଚିତ ରାଜ୍ୟ ପିଏସ୍‌ୟୁ (ଅଣ-ଶକ୍ତି କ୍ଷେତ୍ର)ର ହିସାବଗୁଡ଼ିକର ବକେୟା ସମ୍ପର୍କିତ ସ୍ଥିତି

ନିଶ୍ଚିତ କମ୍ପାନୀ ସଂଖ୍ୟା	ହିସାବ ବକେୟା ଥିବା ଅବଧି	ହିସାବଗୁଡ଼ିକ ବକେୟା ଥିବା ବର୍ଷ ସଂଖ୍ୟା
26 ⁵⁵	1966-67 to 2017-18	5 to 52 years

(ଉତ୍ସ: ପିଏସ୍‌ୟୁ କାର୍ଯ୍ୟକ୍ରମରେ ଥିବା ନିଶ୍ଚିତ ପିଏସ୍‌ୟୁର ତଥ୍ୟାବଳୀ)

ବୈଧାନିକ ନିଗମର ପୃଥକ ସମାପ୍ତ ପ୍ରତିବେଦନଗୁଡ଼ିକର ଉପସ୍ଥାପନା

3.9 ତିନୋଟି କାର୍ଯ୍ୟକ୍ରମ ବୈଧାନିକ ନିଗମ ମଧ୍ୟରୁ କୌଣସି ନିଗମ 2017-18 ପାଇଁ 30 ସେପ୍ଟେମ୍ବର 2018 ସୁଦ୍ଧା ସେମାନଙ୍କର ହିସାବ ପଠାଇ ନଥିଲେ।

⁵¹ ବୈତରଣୀ ପଶ୍ଚିମ କୋଇଲା ନିଗମ ଲିମିଟେଡ୍, ଇଡ଼କଲ୍ ଫେରୋକ୍ସାଇଡ୍ ଏବଂ ଆଲୁମିନା ଲିମିଟେଡ୍, ଇଡ଼କଲ୍ କଲିଙ୍ଗ ଆଇରନ୍ ଓ ଆଇରନ୍ ଲିମିଟେଡ୍, କୋଣାର୍କ ଷ୍ଟେଟ ଲିମିଟେଡ୍, ଓଡ଼ିଶା ରେଲ ଭିଭିଭିଏସି ବିକାଶ ଲିମିଟେଡ୍, ଶାମୁକା ପର୍ଯ୍ୟଟନ ବିକାଶ ନିଗମ ଲିମିଟେଡ୍, ଓଡ଼ିଶା ପର୍ଯ୍ୟଟନ ବିକାଶ ନିଗମ ଲିମିଟେଡ୍, ଓଡ଼ିଶା ଶିଳ୍ପ ବିକାଶ ନିଗମ ଲିମିଟେଡ୍, ଓଡ଼ିଶା ରାଜ୍ୟ ଅର୍ଥ ନିଗମ ଏବଂ ଓଡ଼ିଶା ରାଜ୍ୟ ସଡ଼କ ପରିବହନ ନିଗମ

⁵² ଓଡ଼ିଶା କୃଷି ପ୍ରୋସ୍ତାହନ ଏବଂ ପୁଞ୍ଜି ନିବେଶ ନିଗମ ଲିମିଟେଡ୍, ଓଡ଼ିଶା କୃଷି ଶିଳ୍ପ ନିଗମ ଲିମିଟେଡ୍, ଓଡ଼ିଶା ରାଜ୍ୟ କାଢୁ ଉନ୍ନୟନ ନିଗମ ଲିମିଟେଡ୍, ଓଡ଼ିଶା ଉଠା ଜଳସେଚନ ନିଗମ ଲିମିଟେଡ୍, ଓଡ଼ିଶା ରାଜ୍ୟ ବିହନ ନିଗମ ଲିମିଟେଡ୍, ଓଡ଼ିଶା ମସୂଦା ଉନ୍ନୟନ ନିଗମ ଲିମିଟେଡ୍, ଓଡ଼ିଶା କ୍ଷୁଦ୍ର ଶିଳ୍ପ ନିଗମ ଲିମିଟେଡ୍, ଓଡ଼ିଶା ଖଣିଜ ଅଞ୍ଚଳ ଉନ୍ନୟନ ନିଗମ ଲିମିଟେଡ୍, ଓଡ଼ିଶା ଜଳ ନିଗମ ଲିମିଟେଡ୍, ଓଡ଼ିଶା ରାଜ୍ୟ ଯୋଗାଣ ନିଗମ ଲିମିଟେଡ୍, ଓଡ଼ିଶା କ୍ରୀଡ଼ା ଉନ୍ନୟନ ଓ ପ୍ରୋସ୍ତାହନ ନିଗମ, ଓଡ଼ିଶା ଚଳଚ୍ଚିତ୍ର ଉନ୍ନୟନ ନିଗମ ଲିମିଟେଡ୍, ଓଡ଼ିଶା ଗ୍ରାମ୍ୟ ଗୃହନିର୍ମାଣ ଓ ଉନ୍ନୟନ ନିଗମ ଲିମିଟେଡ୍, ପାରାଦୀପ ପୁଞ୍ଜି ନିବେଶ କ୍ଷେତ୍ର ଉନ୍ନୟନ ଲିମିଟେଡ୍, ଓଡ଼ିଶା ନିର୍ମାଣ ନିଗମ ଲିମିଟେଡ୍, ଇଡ଼କୋ ଏସ୍‌ଇଜେଡ୍ ଉନ୍ନୟନ ଲିମିଟେଡ୍, ଓଡ଼ିଶା ଇଲେକ୍ଟ୍ରୋନିକ୍ସ ପାର୍କ ଲିମିଟେଡ୍, ମହାକିନୀ ବି କୋଇଲା ନିଗମ ଲିମିଟେଡ୍, ନୂଆଗାଁ କୋଇଲା କମ୍ପାନୀ ଲିମିଟେଡ୍, ପାରାଦୀପ ପୁଞ୍ଜି ପାର୍କ ଲିମିଟେଡ୍, ଲାଞ୍ଜିଗଡ଼ ପ୍ରକଳ୍ପ ଅଞ୍ଚଳ ଉନ୍ନୟନ ପ୍ରତିଷ୍ଠାନ, ଓଡ଼ିଶା ଅନ୍ତର୍ଦେଶ୍ୟ ଜଳପଥ ସଂଗଠନା ଲିମିଟେଡ୍, କଲିଙ୍ଗ ଷ୍ଟୁଡିଓ ଲିମିଟେଡ୍, ଓଡ଼ିଶା ରାଜ୍ୟ ପଣ୍ୟାଗାର ନିଗମ, ଓଡ଼ିଶା ରାଜ୍ୟ ଆରକ୍ଷା ଗୃହନିର୍ମାଣ ଏବଂ କଲ୍ୟାଣ ନିଗମ ଲିମିଟେଡ୍, ଭୁବନେଶ୍ୱର ସ୍ମାର୍ଟ ସିଟି ଲିମିଟେଡ୍ ଏବଂ ରାଉରକେଲା ସ୍ମାର୍ଟ ସିଟି ଲିମିଟେଡ୍

⁵³ ହାରା ଷ୍ଟିଲ ଏବଂ ଆଲୁମିନା ଲିମିଟେଡ୍, ଓଡ଼ିଶା ଟେକ୍ସଟାଇଲ୍ ମିଲ୍ସ ଲିମିଟେଡ୍, ଓଡ଼ିଶା ରାଜ୍ୟ ହସ୍ତତନ୍ତ ବିକାଶ ନିଗମ ଲିମିଟେଡ୍ (5-10 ବର୍ଷ); ଏବିଏସ୍ ସିନିଂ ଓଡ଼ିଶା ଲିମିଟେଡ୍, ଇପିପ୍ରନ୍, ଟାଇମ୍ସ ଲିମିଟେଡ୍, କୋଣାର୍କ ଟେଲିଭିଜନ୍ ଲିମିଟେଡ୍, ଓଡ଼ିଶା ରାଜ୍ୟ ଇଲେକ୍ଟ୍ରୋନିକ୍ସ ବିକାଶ ନିଗମ ଲିମିଟେଡ୍, ଓଡ଼ିଶା ରାଜ୍ୟ ବ୍ୟୟନଶିଳ୍ପ ନିଗମ ଲିମିଟେଡ୍, ଏଲ୍‌କସ୍‌ମସ୍ ଇଲେକ୍ଟ୍ରୋନିକ୍ସ ଲିମିଟେଡ୍, ଏଲ୍‌କୋ କମ୍ପ୍ୟୁନିକେସନ୍ ଏବଂ ସିଷ୍ଟମସ୍ ଲିମିଟେଡ୍ (11-26 ବର୍ଷ); ଏବଂ ଇଷ୍ଟର୍ଣ୍ଣ ଆକ୍ୱାଟିକ୍ ପ୍ରଡକ୍ଟସ୍ ଲିମିଟେଡ୍, ଗଜପତି ଷ୍ଟିଲ୍ ଇଣ୍ଡଷ୍ଟ୍ରିଜ୍ ଲିମିଟେଡ୍, ମଡର୍ଣ୍ଣ ମ୍ୟାଲିଏବଲ୍ କାଷ୍ଟିଂ କମ୍ପାନୀ ଲିମିଟେଡ୍, ଓଡ଼ିଶା ବୋର୍ଡ୍ ବିଲ୍ଡିଂ ଲିମିଟେଡ୍, ଓଡ଼ିଶା ଇଲେକ୍ଟ୍ରିକାଲ୍ ଉପାଦାନ କମ୍ପାନୀ ଲିମିଟେଡ୍ ଏବଂ ପ୍ରିମିୟର ବୋଲ୍‌ସ୍ ଆଣ୍ଡ ନଟ୍ସ ଲିମିଟେଡ୍ (45 ରୁ 52 ବର୍ଷ)

⁵⁴ ଏଲ୍‌ମାର୍କ ଲିମିଟେଡ୍, ଓଡ଼ିଶା ରାଜ୍ୟ ବାଣିଜ୍ୟିକ ପରିବହନ ନିଗମ ଲିମିଟେଡ୍ (17 ବର୍ଷ); ଓଡ଼ିଶା ଇନ୍‌ଷ୍ଟ୍ରିମେଣ୍ଟସ୍ କମ୍ପାନୀ ଲିମିଟେଡ୍, ଓଡ଼ିଶା ଚମଡା ଶିଳ୍ପ ଲିମିଟେଡ୍, ଓଡ଼ିଶା ରାଜ୍ୟ ଚମଡା ନିଗମ ଲିମିଟେଡ୍ (24-30 ବର୍ଷ); ଓଡ଼ିଶା ମସୂଦା ବିକାଶ ନିଗମ ଲିମିଟେଡ୍, କୋଣାର୍କ ଡିଟରଜେଣ୍ଟ ଏବଂ ସୋପ୍ ଲିମିଟେଡ୍, ମୟୂରଭଞ୍ଜ ଟେକ୍ସଟାଇଲ୍ସ ଲିମିଟେଡ୍, ନିଉ ମୟୂରଭଞ୍ଜ ଟେକ୍ସଟାଇଲ୍ସ ଲିମିଟେଡ୍ ଏବଂ ଓଡ଼ିଶା ଉପକରଣ ଏବଂ ଇଞ୍ଜିନିୟରିଂ କମ୍ପାନୀ ଲିମିଟେଡ୍ (35-47 ବର୍ଷ)

⁵⁵ ପରିଶିଷ୍ଟ-3ର କ୍ରମିକ ସଂଖ୍ୟା 17, 18 ଏବଂ 48ରୁ 71

ପୃଥକ ସମାକ୍ଷା ପ୍ରତିବେଦନ (ଏସ୍‌ଏଆର୍) ହେଉଛି ବୈଧାନିକ ନିଗମର ହିସାବ ଉପରେ ସିଏଜିଙ୍କର ସମାକ୍ଷା ପ୍ରତିବେଦନ। ସମ୍ପୂର୍ଣ୍ଣ ଅଧିନିୟମଗୁଡ଼ିକର ପ୍ରାବଧାନ ଅନୁଯାୟୀ ଏହି ପ୍ରତିବେଦନଗୁଡ଼ିକ ବିଧାନସଭାରେ ଉପସ୍ଥାପନ କରାଯାଏ। ବୈଧାନିକ ନିଗମର ବାର୍ଷିକ ହିସାବ ଏବଂ ବିଧାନସଭାରେ ସେମାନଙ୍କର ଏସ୍‌ଏଆର୍‌ର ଉପସ୍ଥାପନର ସ୍ଥିତି ନିମ୍ନରେ ବିସ୍ତୃତ ଭାବରେ ଦିଆଗଲା:

ସାରଣୀ 3.7: ବୈଧାନିକ ନିଗମର ଏସ୍‌ଏଆର୍‌ର ଉପସ୍ଥାପନା ସ୍ଥିତି

କ୍ରମିକ ସଂଖ୍ୟା	ବୈଧାନିକ ନିଗମର ନାମ	କେଉଁ ବର୍ଷ ପର୍ଯ୍ୟନ୍ତ ଏସ୍‌ଏଆର୍‌ଗୁଡ଼ିକ ବିଧାନସଭାରେ ଉପସ୍ଥାପିତ ହୋଇଥିଲା	କେଉଁ ବର୍ଷ ପାଇଁ ଏସ୍‌ଏଆର୍‌ଗୁଡ଼ିକ ବିଧାନସଭାରେ ଉପସ୍ଥାପିତ ହୋଇନଥିଲା	
			ଏସ୍‌ଏଆର୍ ବର୍ଷ	ସରକାରଙ୍କୁ ଜାରି କରାଯାଇଥିବା ତାରିଖ /ବର୍ତ୍ତମାନ ସ୍ଥିତି
1.	ଓଡ଼ିଶା ରାଜ୍ୟ ଆର୍ଥିକ ନିଗମ	2016-17	2017-18	ହିସାବ ରୂପାନ୍ତ ହୋଇନାହିଁ
2.	ଓଡ଼ିଶା ରାଜ୍ୟ ଗୋଦାମ ନିଗମ	2015-16	2016-17	22/05/2018
			2017-18	ହିସାବ ରୂପାନ୍ତ ହୋଇନାହିଁ
3.	ଓଡ଼ିଶା ରାଜ୍ୟ ସଡ଼କ ପରିବହନ ନିଗମ	2015-16	2016-17	29/05/2018
			2017-18	ହିସାବ ରୂପାନ୍ତ ହୋଇନାହିଁ

(ଉତ୍ସ: ବୈଧାନିକ ନିଗମଗୁଡ଼ିକ ଦ୍ୱାରା ପ୍ରଦତ୍ତ ସୂଚନା)

ଏସ୍‌ଏଆର୍‌ର ଉପସ୍ଥାପନରେ ବିଳମ୍ବ ବୈଧାନିକ ନିଗମଗୁଡ଼ିକର ଆର୍ଥିକ ଉତ୍ତରଦାୟିତ୍ୱକୁ ହ୍ରାସ କରିଥାଏ। ବିଧାନସଭାରେ ନିଗମଗୁଡ଼ିକର ଏସ୍‌ଏଆର୍‌ର ତୁରନ୍ତ ଉପସ୍ଥାପନ କରିବାକୁ ସରକାର ନିଶ୍ଚିତ କରିବା ଉଚିତ୍ ।

ରାଜ୍ୟ ପିଏସ୍‌ୟୁ(ଅଣ-ଶକ୍ତି କ୍ଷେତ୍ର)ର ହିସାବଗୁଡ଼ିକର ରୂପାନ୍ତ ନହେବାର ପରିଣାମ

3.10 ଅନୁକ୍ଳେଦ 3.8ରେ ଦର୍ଶାଯାଇଛି ଯେ ବକେୟା ହିସାବଗୁଡ଼ିକର ରୂପାନ୍ତ ହେବାର ବିଳମ୍ବ ଯୋଗୁ ତତ୍‌ସଂଲଗ୍ନ ବିଧେୟକଗୁଡ଼ିକର ଉଲ୍ଲଙ୍ଘନ ହେବା ସହ ସରକାରୀ ଅର୍ଥର ପ୍ରବଞ୍ଚନା ଓ ବହିର୍ଗମନ ହେବାର ବିପଦ ରହିଥାଏ। ହିସାବଗୁଡ଼ିକର ବକେୟା ସ୍ଥିତିକୁ ଦୃଷ୍ଟିରେ ରଖି 2017-18 ବର୍ଷ ପାଇଁ ରାଜ୍ୟ ଜିଡିପିକୁ ରାଜ୍ୟ ପିଏସ୍‌ୟୁ(ଅଣ-ଶକ୍ତି କ୍ଷେତ୍ର)ର ପ୍ରକୃତ ଅବଦାନ ନିରୂପଣ କରାଯାଇ ପାରିଲା ନାହିଁ ଏବଂ ରାଜ୍ୟ ରାଜକୋଷକୁ ସେମାନଙ୍କର ଅବଦାନ ମଧ୍ୟ ରାଜ୍ୟ ବିଧାନସଭାକୁ ଅବଗତ କରାଯାଇ ନଥିଲା।

ତେଣୁ, ହିସାବଗୁଡ଼ିକର ବକେୟା ସମାପ୍ତ କରିବାକୁ ପ୍ରଶାସନିକ ବିଭାଗ କଡ଼ା ନଜର ରଖିବା ଏବଂ ଆବଶ୍ୟକ ନିର୍ଦ୍ଦେଶ ଦେବା ପାଇଁ ପରାମର୍ଶ ଦିଆଯାଇଛି । ପିଏସ୍‌ୟୁର ହିସାବ ପ୍ରସ୍ତୁତ କରିବାରେ ସରକାର ମଧ୍ୟ ପ୍ରତିବନ୍ଧକକୁ ଅନୁସନ୍ଧାନ କରିପାରନ୍ତି ଏବଂ ହିସାବଗୁଡ଼ିକର ଥିବା ବକେୟା ସମାପ୍ତ କରିବା ପାଇଁ ବିହିତ ପଦକ୍ଷେପ ଗ୍ରହଣ କରିପାରନ୍ତି ।

ରାଜ୍ୟ ପିଏସ୍‌ୟୁ(ଅଣ-ଶକ୍ତି କ୍ଷେତ୍ର)ର କାର୍ଯ୍ୟଦକ୍ଷତା

3.11 74ଟି ରାଜ୍ୟ ପିଏସ୍‌ୟୁଗୁଡ଼ିକର ଆର୍ଥିକ ସ୍ଥିତି ଏବଂ କାର୍ଯ୍ୟ ଫଳାଫଳଗୁଡ଼ିକ 30 ସେପ୍ଟେମ୍ବର 2018 ସୁଦ୍ଧା ସେମାନଙ୍କର ସର୍ବଶେଷ ରୂପାନ୍ତ ଲେଖା ଅନୁଯାୟୀ ପରିଶିଷ୍ଟ-6ରେ ବିସ୍ତୃତ ଭାବରେ ବର୍ଣ୍ଣନା କରାଯାଇଛି ।

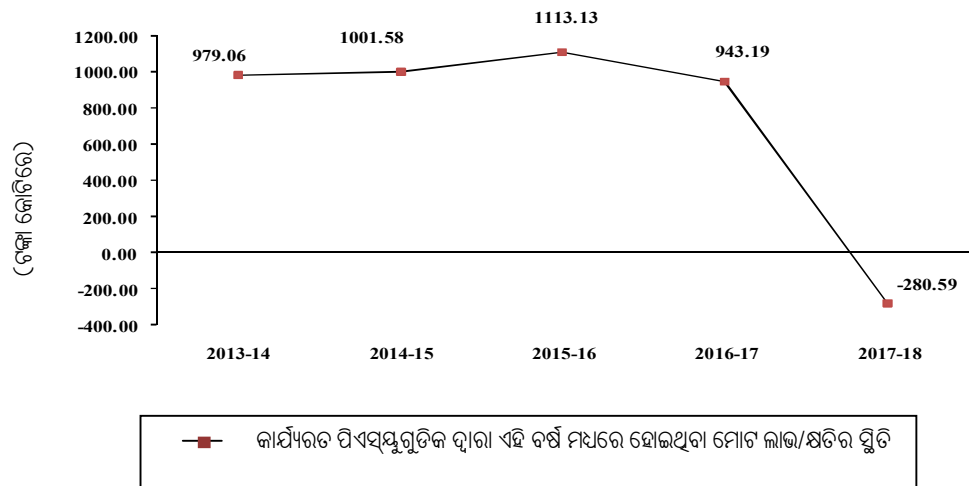
ସରକାରୀ ଉଦ୍ୟୋଗଗୁଡ଼ିକ ସରକାରଙ୍କ ଦ୍ୱାରା ବିନିଯୋଗ କରାଯାଇଥିବା ପୁଞ୍ଜି ଉପରେ ଯଥାର୍ଥ ଲାଭ ପାଇବେ ବୋଲି ଆଶା କରାଯାଏ। ଅଣ-ଶକ୍ତି କ୍ଷେତ୍ର ପିଏସ୍‌ୟୁରେ 31 ମାର୍ଚ୍ଚ 2018 ସୁଦ୍ଧା ବିନିଯୋଗର ପରିମାଣ 46,070.72 କୋଟି ଟଙ୍କା ଥିଲା ଯେଉଁଥିରେ ସାଧାରଣ ଅଂଶଧନ ଭାବରେ 1,911.22 କୋଟି ଟଙ୍କା, ଦୀର୍ଘମିଆଦି ରଣ ଆକାରରେ 1,378.73 କୋଟି ଟଙ୍କା ଏବଂ ଅନୁଦାନ, କାର୍ଯ୍ୟସମ୍ପାଦନ ଏବଂ ପରିଚାଳନା ଖର୍ଚ୍ଚ ପାଇଁ ସର୍ବସିଦ୍ଧି ଭାବରେ 42,780.77 କୋଟି ଟଙ୍କା ଅନ୍ତର୍ଭୁକ୍ତ। ଏଥିମଧ୍ୟରୁ 46ଟି ହୋଇଥିବା ପିଏସ୍‌ୟୁଗୁଡ଼ିକରେ ଓଡ଼ିଶା ସରକାରଙ୍କ ବିନିଯୋଗ 14,528.92 କୋଟି ଟଙ୍କା ଥିଲା ଯେଉଁଥିରେ ସାଧାରଣ ଅଂଶଧନ 1,245.51 କୋଟି ଟଙ୍କା, ଦୀର୍ଘମିଆଦି ରଣ ବାବଦକୁ 420.26 କୋଟି ଟଙ୍କା ଏବଂ ଅନୁଦାନ, କାର୍ଯ୍ୟସମ୍ପାଦନ ଏବଂ ପରିଚାଳନା ଖର୍ଚ୍ଚ ପାଇଁ ସର୍ବସିଦ୍ଧି ବାବଦକୁ 12,863.15 କୋଟି ଟଙ୍କା ଅନ୍ତର୍ଭୁକ୍ତ।

ନିବେଶ ଉପରେ ଲାଭ, ସାଧାରଣ ଅଂଶଧନ ଉପରେ ଲାଭ ଏବଂ ନିୟୋଜିତ ପୁଞ୍ଜି ଉପରେ ଲାଭ ମାଧ୍ୟମରେ ଏକ କମ୍ପାନୀର ଲାଭଦାୟକତା ପାରମ୍ପାରିକ ଭାବରେ ମୂଲ୍ୟାଙ୍କନ କରାଯାଏ। ପୁଞ୍ଜି ବିନିଯୋଗରେ ପ୍ରକୃତ ଲାଭ ହେଉଛି ବର୍ଷ ବର୍ଷ ଧରି କରାଯାଇଥିବା ପୁଞ୍ଜି ବିନିଯୋଗର ବର୍ତ୍ତମାନର ମୂଲ୍ୟ (ପିଭି) ଉପରେ ଏକ ନିର୍ଦ୍ଦିଷ୍ଟ ବର୍ଷରେ ହୋଇଥିବା ଲାଭ କିମ୍ବା କ୍ଷତି ଏବଂ ଏହା ବିନିଯୋଗର ବର୍ତ୍ତମାନ ମୂଲ୍ୟ ଉପରେ ଲାଭର ଶତକଡ଼ା ହାର ଦ୍ୱାରା ସୂଚୀତ କରାଯାଇଥାଏ। ଏହି ଉଦ୍ଦେଶ୍ୟ ପାଇଁ ବିନିଯୋଗରେ ସାଧାରଣ ଅଂଶଧନ, ସୁଧମୁକ୍ତ ରଣ ଏବଂ ଅନୁଦାନ, କାର୍ଯ୍ୟସମ୍ପାଦନ ପରିଗଣନା ଶର୍ତ୍ତ ପାଇଁ ସର୍ବସିଦ୍ଧି ଅନ୍ତର୍ଭୁକ୍ତ। ନିୟୋଜିତ ପୁଞ୍ଜି ଉପରେ ଲାଭ ହେଉଛି ଏକ ଆର୍ଥିକ ଅନୁପାତ ଯାହା କମ୍ପାନୀର ଲାଭ ଏବଂ ଦକ୍ଷତା ସହିତ ଏହାର ପୁଞ୍ଜିର ବ୍ୟବହାରକୁ ଦର୍ଶାଇଥାଏ ଏବଂ ଏହି ଅନୁପାତ ଟିକସ ପୂର୍ବରୁ କମ୍ପାନୀର ଆୟକୁ ନିୟୋଜିତ ପୁଞ୍ଜି ଦ୍ୱାରା ବିଭାଜିତ କରି ହିସାବ କରାଯାଇଥାଏ। ସାଧାରଣ ଅଂଶଧନ ଉପରେ ଲାଭ ହେଉଛି କାର୍ଯ୍ୟଦକ୍ଷତାର ଏକ ମାପ ଯାହା ଟିକସ ପରେ ନିର୍ଦ୍ଧାରଣକୁ ଅଂଶଦାନମାନଙ୍କ ପାଣ୍ଠି ଦ୍ୱାରା ବିଭାଜିତ କରି ହିସାବ କରାଯାଇଥାଏ।

ନିବେଶ ଉପରେ ପ୍ରକୃତ ଲାଭର ହାର

3.12 ନିବେଶ ଉପରେ ପ୍ରକୃତ ଲାଭର ହାର ହେଉଛି ଲାଭ କିମ୍ବା କ୍ଷତିର ମୋଟ ବିନିଯୋଗର ବର୍ତ୍ତମାନର ମୂଲ୍ୟ(ପିଭି)ର ଶତକଡ଼ା। 2013-14ରୁ 2017-18 ମଧ୍ୟରେ କାର୍ଯ୍ୟକ୍ରମ ରାଜ୍ୟ ପିଏସ୍‌ୟୁ (ଅଣ-ଶକ୍ତି କ୍ଷେତ୍ର) ଦ୍ୱାରା ଲାଭ/କ୍ଷତି⁵⁶ର ସାମଗ୍ରିକ ସ୍ଥିତି ନିମ୍ନରେ ଏହା ଋତ୍ 3.3ରେ ଚିତ୍ରିତ ହୋଇଛି:

ଋତ୍ 3.3: ବର୍ଷଗୁଡ଼ିକ ମଧ୍ୟରେ କାର୍ଯ୍ୟକ୍ରମ ପିଏସ୍‌ୟୁ (ଅଣ-ଶକ୍ତି କ୍ଷେତ୍ର) ଦ୍ୱାରା ଉପାଜିତ ଲାଭ/କ୍ଷତି



2013-14ରେ ଏହି କାର୍ଯ୍ୟକ୍ରମ ପିଏସ୍‌ୟୁ ଦ୍ୱାରା ଉପାଜିତ 979.06 କୋଟି ଟଙ୍କାର ଲାଭ, 2017-18ରେ ଓଡ଼ିଶା ଖଣି ନିଗମ ଲିମିଟେଡ୍ ଏବଂ ଭୁବନେଶ୍ୱର ସ୍ମାର୍ଟ ସିଟି ଲିମିଟେଡ୍ ଦ୍ୱାରା ହୋଇଥିବା ବହୁ କ୍ଷତି ଯୋଗୁ 280.59 କୋଟି ଟଙ୍କା କ୍ଷତିରେ ପରିଣତ ହୋଇଥିଲା। 2017-18 ବର୍ଷ ପାଇଁ ସର୍ବଶେଷ ରୂଡ଼ାନ୍ତ ହିସାବ ଅନୁଯାୟୀ 48ଟି କାର୍ଯ୍ୟକ୍ରମ ରାଜ୍ୟ ପିଏସ୍‌ୟୁ ମଧ୍ୟରୁ 31ଟି ପିଏସ୍‌ୟୁ 237.92 କୋଟି ଟଙ୍କାର ଲାଭ କରିଛନ୍ତି ଏବଂ 11ଟି ପିଏସ୍‌ୟୁ 518.51 କୋଟି ଟଙ୍କା କ୍ଷତି ସହିଛନ୍ତି ଯାହା ପରିଶିଷ୍ଟ-6ରେ ବିସ୍ତୃତ ଭାବରେ ଦିଆଯାଇଛି। ଗୋଟିଏ ପିଏସ୍‌ୟୁ ଯଥା- ଓଡ଼ିଶା ରାଜ୍ୟ ଯୋଗାଣ ନିଗମ ଲିମିଟେଡ୍ ଏହାର ହିସାବକୁ ‘ବିନା ଲାଭ କ୍ଷତି’⁵⁷ ଆଧାରରେ ପ୍ରସ୍ତୁତ

⁵⁶ ସେହି ବର୍ଷଗୁଡ଼ିକ ପାଇଁ ରୂଡ଼ାନ୍ତ ହୋଇଥିବା ସର୍ବଶେଷ ହିସାବ ଅନୁଯାୟୀ ସଂଖ୍ୟାଗୁଡ଼ିକ
⁵⁷ ଓଡ଼ିଶା ରାଜ୍ୟ ଯୋଗାଣ ନିଗମ ଲିମିଟେଡ୍‌ର ବ୍ୟୟ ଆୟଠାରୁ ଅଧିକ ହେଲେ, ଓଡ଼ିଶା/ଭାରତ ସରକାରଙ୍କଠାରୁ ସହାୟତା ମିଳିଥାଏ। ତେଣୁ ଏହାର ହିସାବକୁ ‘ବିନା ଲାଭ କ୍ଷତି’ ରେ ହିସାବ ପ୍ରସ୍ତୁତ କରିବା କୁହାଯାଏ।

କରିଥିଲା । ତିନୋଟି⁵⁸ ଅଣ-ଶକ୍ତି କ୍ଷେତ୍ର କମ୍ପାନୀ ଏପର୍ଯ୍ୟନ୍ତ ସେମାନଙ୍କର କାର୍ଯ୍ୟ/ ବାଣିଜ୍ୟିକ ଉତ୍ପାଦନ ଆରମ୍ଭ କରିନାହାନ୍ତି । ଦୁଇଟି⁵⁹ ଅଣ-ଶକ୍ତି କ୍ଷେତ୍ର କମ୍ପାନୀ କୌଣସି ଲାଭ ହାସଲ କରିନାହାନ୍ତି ।

ଶ୍ରେଷ୍ଠ ଲାଭଜନକ କମ୍ପାନୀଗୁଡ଼ିକ ହେଲା ଓଡ଼ିଶା ଖଣିଜ ଧାରକ ଅଞ୍ଚଳ ଉନ୍ନୟନ ଲିମିଟେଡ୍ (47.64 କୋଟି ଟଙ୍କା), ଓଡ଼ିଶା ନିର୍ମାଣ ନିଗମ ଲିମିଟେଡ୍ (35.45 କୋଟି ଟଙ୍କା) ଏବଂ ଓଡ଼ିଶା କୃଷି ଶିଳ୍ପ ନିଗମ ଲିମିଟେଡ୍ (22.23 କୋଟି ଟଙ୍କା) ଥିବାବେଳେ ଓଡ଼ିଶା ଖଣି ନିଗମ ଲିମିଟେଡ୍ (463.48 କୋଟି ଟଙ୍କା), ଓଡ଼ିଶା ଗ୍ରାମ୍ୟ ଗୃହ ନିର୍ମାଣ ଏବଂ ଉନ୍ନୟନ ନିଗମ ଲିମିଟେଡ୍ (42.93 କୋଟି ଟଙ୍କା) ଏବଂ ଭୁବନେଶ୍ୱର ସ୍ମାର୍ଟ ସିଟି ଲିମିଟେଡ୍ (9.06 କୋଟି ଟଙ୍କା) ଭାରି କ୍ଷତି ସହିଛନ୍ତି ।

କାର୍ଯ୍ୟକ୍ଷମ ପିଏସ୍‌ୟୁ(ଅଣ-ଶକ୍ତି କ୍ଷେତ୍ର)ଗୁଡ଼ିକର 2013-14ରୁ 2017-18 ମଧ୍ୟରେ 31 ମାର୍ଚ୍ଚ ସୁଦ୍ଧା ଲାଭ/କ୍ଷତିର ସ୍ଥିତି ସାରଣୀ 3.8ରେ ଦିଆଯାଇଛି:

ସାରଣୀ 3.8: କାର୍ଯ୍ୟକ୍ଷମ ରାଜ୍ୟ ପିଏସ୍‌ୟୁ(ଅଣ-ଶକ୍ତି କ୍ଷେତ୍ର)ଗୁଡ଼ିକର 2013-14ରୁ 2017-18 ମଧ୍ୟରେ ଲାଭ/କ୍ଷତିର ବିବରଣୀ

ଆର୍ଥିକ ବର୍ଷ	ମୋଟ ପିଏସ୍‌ୟୁ ସଂଖ୍ୟା (ଅଣ-ଶକ୍ତି କ୍ଷେତ୍ର)	ବର୍ଷ ମଧ୍ୟରେ ଲାଭ କରିଥିବା ପିଏସ୍‌ୟୁ ଗୁଡ଼ିକର ସଂଖ୍ୟା	ବର୍ଷ ମଧ୍ୟରେ କ୍ଷତି ସହିଥିବା ପିଏସ୍‌ୟୁ ଗୁଡ଼ିକର ସଂଖ୍ୟା	ବିନା ଲାଭ କ୍ଷତି ଆଧାରରେ ହିସାବ ପ୍ରସ୍ତୁତ କରିଥିବା ପିଏସ୍‌ୟୁ ଗୁଡ଼ିକର ସଂଖ୍ୟା	କାର୍ଯ୍ୟ/ବାଣିଜ୍ୟିକ ଉତ୍ପାଦନ ଆରମ୍ଭ କରିନଥିବା ପିଏସ୍‌ୟୁ ଗୁଡ଼ିକର ସଂଖ୍ୟା	ଶୁନ୍ୟ ଲାଭରେ ଥିବା ପିଏସ୍‌ୟୁ ଗୁଡ଼ିକର ସଂଖ୍ୟା
2013-14	31	24	05	01	01	00
2014-15	39	26	06	01	06	00
2015-16	44	29	08	01	06	00
2016-17	48	30	13	01	04	00
2017-18	48	31	11	01	03	02

(ଉତ୍ସ: ପିଏସ୍‌ୟୁମାନଙ୍କଠାରୁ ପ୍ରାପ୍ତ ତଥ୍ୟ ଆଧାରରେ ସଂକଳିତ)

ବିନିଯୋଗର ଐତିହାସିକ ମୂଲ୍ୟ ଆଧାରରେ ପ୍ରକୃତ ଲାଭର ହାର

3.13 74ଟି ସରକାରୀ ଉଦ୍ୟୋଗ (ଅଣ-ଶକ୍ତି କ୍ଷେତ୍ର) ମଧ୍ୟରୁ 28ଟି କମ୍ପାନୀ ସହାୟକ/ ମିଳିତ ଉଦ୍ୟୋଗ କମ୍ପାନୀ ଏବଂ ଏହି 28ଟି କମ୍ପାନୀକୁ ସାଧାରଣ ଅଂଶଧନ ସମ୍ପୃକ୍ତ ହୋଇଥିବା କମ୍ପାନୀଗୁଡ଼ିକ ଦ୍ୱାରା ପ୍ରଦାନ କରାଯାଇଛି । 46ଟି ହୋଇଥିବା କମ୍ପାନୀର ବିନିଯୋଗରେ ସାଧାରଣ ଅଂଶଧନ, ରଣ, ଅନୁଦାନ, କାର୍ଯ୍ୟସମ୍ପାଦନ ଏବଂ ପରିଚାଳନା ଉଦ୍ଦେଶ୍ୟରେ ସର୍ବସିଦ୍ଧି ଅନ୍ତର୍ଭୁକ୍ତ ଥିଲା । ଏହି 74ଟି ପିଏସ୍‌ୟୁ ଗୁଡ଼ିକରେ 1,618.99 କୋଟି ଟଙ୍କାର ସାଧାରଣ ଅଂଶଧନ, 1,378.73 କୋଟି ଟଙ୍କାର ଦୀର୍ଘମିଆଦି ରଣ ଏବଂ ଅନୁଦାନ, ସର୍ବସିଦ୍ଧି 42,780.77 କୋଟି ଟଙ୍କା ସହିତ ଏହି ବିନିଯୋଗ 45,778.49 କୋଟି ଟଙ୍କାରେ ପହଞ୍ଚିଛି ।

74ଟି ପିଏସ୍‌ୟୁ ଗୁଡ଼ିକରେ ଓଡ଼ିଶା ସରକାର, ଭାରତ ସରକାର ଏବଂ ଅନ୍ୟମାନଙ୍କ ନିବେଶ ଉପରେ ପ୍ରକୃତ ଲାଭକୁ ହିସାବ କରିବା ପାଇଁ ସାଧାରଣ ଅଂଶଧନ ଏବଂ ଅନୁଦାନ, କାର୍ଯ୍ୟସମ୍ପାଦନ ଓ ପରିଚାଳନା ଉଦ୍ଦେଶ୍ୟରେ ସର୍ବସିଦ୍ଧି ହିସାବରେ ନିଆଯାଇଛି ଯାହା ସାରଣୀ 3.9ରେ ଦିଆଯାଇଛି । ମୋଟ ରଣକୁ କେବଳ ସୁଧମୁକ୍ତ ରଣକୁ ନିବେଶ ଭାବରେ ବିଚାର କରାଯାଏ । ଯେହେତୁ ସୁଧମୁକ୍ତ ରଣ ଉପରେ କୌଣସି ସୁଧ ଦେବାକୁ ପଡେ ନାହିଁ; ଏହାକୁ ସାଧାରଣ ଅଂଶଧନ ଭାବରେ ବିବେଚନା କରାଯାଏ । କିନ୍ତୁ ଏଥିରୁ ସର୍ତ୍ତାବଳୀ ଅନୁସାରେ ପରିଶୋଧ କରାଯିବାକୁ ଥିବା ରଣକୁ ବାଦ ଦିଆଯାଇଥାଏ । ଯେଉଁ କ୍ଷେତ୍ରରେ ପିଏସ୍‌ୟୁ ଦ୍ୱାରା ସୁଧମୁକ୍ତ ରଣ ପରିଶୋଧ କରାଯାଇଛି, ସେହି ଅବଧି ପାଇଁ ଐତିହାସିକ ଓ ବର୍ତ୍ତମାନ ମୂଲ୍ୟର ନିବେଶ ଏହି ବଳକା ସୁଧମୁକ୍ତ ରଣକୁ ନେଇ ହିସାବ କରାଯାଇଥାଏ ।

⁵⁸ ଓଡ଼ିଶା ରେଳ ଭିତ୍ତିଭୂମି ବିକାଶ ଲିମିଟେଡ୍, ଆଇଆରଭିଏଲ୍ ଇଡ଼କଲ ଲିମିଟେଡ୍ ଏବଂ ଓଡ଼ିଶା ଅନ୍ତର୍ଦେଶୀୟ ଜଳପଥ ସଂଗଠନ ଲିମିଟେଡ୍
⁵⁹ ଓଡ଼ିଶା ଖଣିଜ ଅନ୍ୱେଷଣ ନିଗମ ଲିମିଟେଡ୍ ଏବଂ ରାଉରକେଲା ସ୍ମାର୍ଟ ସିଟି ଲିମିଟେଡ୍

31 ମାର୍ଚ୍ଚ 2018 ସୁଦ୍ଧା ଏହି 74ଟି ପିଏସ୍‌ୟୁରେ ଓଡ଼ିଶା ସରକାର, ଭାରତ ସରକାର ଏବଂ ଅନ୍ୟମାନଙ୍କ ଦ୍ୱାରା ସାଧାରଣ ଅଂଶଧନ 1,618.99 କୋଟି ଟଙ୍କା ଏବଂ ଅନୁଦାନ, କାର୍ଯ୍ୟସମ୍ପାଦନ ଏବଂ ପରିଚାଳନା ଖର୍ଚ୍ଚ ପାଇଁ ସର୍ବସିଦ୍ଧି 42,780.77 କୋଟି ଟଙ୍କା ଥିଲା। ବର୍ଷ ବର୍ଷ ଧରି ପରିଶୋଧ କରାଯାଇଥିବା ସୁଧମୁକ୍ତ ରକ୍ଷା ବାଦ ଦେବା ପରେ ଦୀର୍ଘମିଆଦି ରକ୍ଷା 1378.73 କୋଟି ଟଙ୍କାରୁ 23.28 କୋଟି ଟଙ୍କା ସୁଧମୁକ୍ତ ରକ୍ଷା ଥିଲା। ଏହିପରି, ଐତିହାସିକ ମୂଲ୍ୟ ଆଧାରରେ ଏହି 74ଟି ପିଏସ୍‌ୟୁରେ ନିବେଶ 44,423.04 କୋଟି ଟଙ୍କା (1,618.99 + 42,780.77 + 23.28 କୋଟି ଟଙ୍କା) ଥିଲା। 2013-14ରୁ 2017-18 ଅବଧି ପାଇଁ ବିନିଯୋଗର ଐତିହାସିକ ମୂଲ୍ୟ ଆଧାରରେ ପୁଞ୍ଜି ବିନିଯୋଗରେ ପ୍ରକୃତ ଲାଭର କ୍ଷେତ୍ର-ଝୁରା ହାର ନିମ୍ନରେ ଦିଆଯାଇଛି :

ସାରଣୀ 3.9: ଐତିହାସିକ ମୂଲ୍ୟ ଆଧାରରେ ନିବେଶ ଉପରେ ଲାଭ

(ଟଙ୍କା କୋଟିରେ)

ବର୍ଷ-ଝୁରା କ୍ଷେତ୍ର-ଝୁରା ବିବରଣୀ	ବର୍ଷ ପାଇଁ ମୋଟ ଆୟ	ସାଧାରଣ ଅଂଶଧନ, ସୁଧମୁକ୍ତ ରକ୍ଷା ଏବଂ ଅନୁଦାନ, କାର୍ଯ୍ୟସମ୍ପାଦନ ଓ ପରିଚାଳନା ଖର୍ଚ୍ଚ ଉଦ୍ଦେଶ୍ୟରେ ସର୍ବସିଦ୍ଧି ପାଇଁ ଓଡ଼ିଶା ସରକାରଙ୍କ ଦ୍ୱାରା କରାଯାଇଥିବା ନିବେଶର ଐତିହାସିକ ମୂଲ୍ୟ	ସାଧାରଣ ଅଂଶଧନ, ସୁଧମୁକ୍ତ ରକ୍ଷା ଏବଂ ଅନୁଦାନ, କାର୍ଯ୍ୟସମ୍ପାଦନ ଓ ପରିଚାଳନା ଖର୍ଚ୍ଚ ଉଦ୍ଦେଶ୍ୟରେ ସର୍ବସିଦ୍ଧି ପାଇଁ ଭାରତ ସରକାରଙ୍କ ଦ୍ୱାରା କରାଯାଇଥିବା ନିବେଶର ଐତିହାସିକ ମୂଲ୍ୟ	ସାଧାରଣ ଅଂଶଧନ, ସୁଧମୁକ୍ତ ରକ୍ଷା ଏବଂ ଅନୁଦାନ, କାର୍ଯ୍ୟସମ୍ପାଦନ ଓ ପରିଚାଳନା ଖର୍ଚ୍ଚ ଉଦ୍ଦେଶ୍ୟରେ ସର୍ବସିଦ୍ଧି ପାଇଁ ଅନ୍ୟମାନଙ୍କ ଦ୍ୱାରା କରାଯାଇଥିବା ନିବେଶର ଐତିହାସିକ ମୂଲ୍ୟ	ସାଧାରଣ ଅଂଶଧନ, ସୁଧମୁକ୍ତ ରକ୍ଷା ଏବଂ ଅନୁଦାନ, କାର୍ଯ୍ୟସମ୍ପାଦନ ଓ ପରିଚାଳନା ଖର୍ଚ୍ଚ ଉଦ୍ଦେଶ୍ୟରେ ସର୍ବସିଦ୍ଧି ପାଇଁ ସମୁଦାୟ ନିବେଶର ଐତିହାସିକ ମୂଲ୍ୟ	ଐତିହାସିକ ମୂଲ୍ୟ ଆଧାରରେ ବିନିଯୋଗ ଉପରେ ପ୍ରକୃତ ଲାଭର ହାର (ଶତକଡ଼ା)
2013-14						
ସାମାଜିକ କ୍ଷେତ୍ର	98.36	7583.60	13599.30	11.77	21194.67	0.46
ପ୍ରତିଯୋଗାତାମୂଳକ କ୍ଷେତ୍ର	863.22	930.99	105.94	9.89	1046.82	82.46
ଅନ୍ୟାନ୍ୟ	11.72	5.63	0.00	0.00	5.63	208.17
ମୋଟ	973.30	8520.22	13705.24	21.66	22247.12	4.37
2014-15						
ସାମାଜିକ କ୍ଷେତ୍ର	61.08	8853.22	17384.24	11.77	26249.23	0.23
ପ୍ରତିଯୋଗାତାମୂଳକ କ୍ଷେତ୍ର	917.79	948.05	105.94	9.89	1063.88	86.27
ଅନ୍ୟାନ୍ୟ	13.35	5.63	0.00	0.00	5.63	237.12
ମୋଟ	992.22	9806.90	17490.18	21.66	27318.74	3.63
2015-16						
ସାମାଜିକ କ୍ଷେତ୍ର	95.10	10098.04	20714.34	11.82	30824.20	0.31
ପ୍ରତିଯୋଗାତାମୂଳକ କ୍ଷେତ୍ର	997.02	994.38	105.94	9.89	1110.21	89.80
ଅନ୍ୟାନ୍ୟ	15.51	5.63	0.00	0.00	5.63	275.49
ମୋଟ	1107.63	11098.05	20820.28	21.71	31940.04	3.47
2016-17						
ସାମାଜିକ କ୍ଷେତ୍ର	177.02	11062.15	24562.06	12.23	35636.44	0.50
ପ୍ରତିଯୋଗାତାମୂଳକ କ୍ଷେତ୍ର	757.57	1061.62	118.49	9.90	1190.01	63.66
ଅନ୍ୟାନ୍ୟ	2.37	244.25	276.12	48.00	568.37	0.42
ମୋଟ	936.96	12368.02	24956.67	70.13	37394.82	2.51
2017-18						
ସାମାଜିକ କ୍ଷେତ୍ର	134.76	12575.46	29695.63	12.23	42283.32	0.32
ପ୍ରତିଯୋଗାତାମୂଳକ କ୍ଷେତ୍ର	-428.17	1102.46	118.49	9.90	1230.85	-34.79
ଅନ୍ୟାନ୍ୟ	7.97	470.25	388.62	50.00	908.87	0.88
ମୋଟ	-285.44	14148.17	30202.74	72.13	44423.04	-0.64

(ଉତ୍ସ: ପିଏସ୍‌ୟୁମାନଙ୍କଠାରୁ ପ୍ରାପ୍ତ ତଥ୍ୟ ଆଧାରରେ ସଂକଳିତ)

ପୁଞ୍ଜି ବିନିଯୋଗ ଉପରେ ପ୍ରକୃତ ଲାଭର ହାର ଏହି ପିଏସ୍‌ୟୁଗୁଡ଼ିକର ମୋଟ ଆୟକୁ⁶⁰ ଓଡ଼ିଶା ସରକାର, ଭାରତ ସରକାର ଏବଂ ଅନ୍ୟମାନଙ୍କ ଦ୍ୱାରା କରାଯାଇଥିବା ନିବେଶର ମୂଲ୍ୟକୁ ଭାଗ କରି ହିସାବ କରାଯାଏ। 2017-18ରେ 74ଟି ରାଜ୍ୟ ପିଏସ୍‌ୟୁ(ଅଣ-ଶକ୍ତି କ୍ଷେତ୍ର)ର ବିନିଯୋଗରେ ଅର୍ଜିତ ପ୍ରକୃତ ଲାଭ ହାର ‘ପ୍ରତିଯୋଗିତାମୂଳକ କ୍ଷେତ୍ର’ର ଓଡ଼ିଶା ଖଣି ନିଗମ ଲିମିଟେଡ୍ (- 463.48 କୋଟି ଟଙ୍କା) ଏବଂ ‘ଅନ୍ୟାନ୍ୟ କ୍ଷେତ୍ର’ର ଭୁବନେଶ୍ୱର ସ୍ମାର୍ଟ ସିଟି ଲିମିଟେଡ୍ (- 9.06 କୋଟି ଟଙ୍କା) ଦ୍ୱାରା ହୋଇଥିବା କ୍ଷତି ହେତୁ ରଖାଯାଇଥିଲା।

ନିବେଶର ବର୍ତ୍ତମାନ ମୂଲ୍ୟ ଆଧାରରେ ନିବେଶ ଉପରେ ଲାଭ

3.14 74ଟି ରାଜ୍ୟ ପିଏସ୍‌ୟୁ (ଅଣ-ଶକ୍ତି କ୍ଷେତ୍ର)ରେ ରାଜ୍ୟ ସରକାର, କେନ୍ଦ୍ର ସରକାର ଓ ଅନ୍ୟମାନଙ୍କ ଦ୍ୱାରା କରାଯାଇଥିବା ନିବେଶ ଉପରେ ଲାଭର ହିସାବ କରିବା ପାଇଁ ନିବେଶ ତୁଳନାରେ ଆୟର ଏକ ବିଶ୍ଳେଷଣ କରାଯାଇଥିଲା। କେବଳ ଐତିହାସିକ ମୂଲ୍ୟ ଆଧାରରେ ଲାଭର ପାରମ୍ପାରିକ ଗଣନା ନିବେଶ ଉପରେ ପ୍ରକୃତ ଲାଭର ହାରର ସଠିକତାର ସୂଚକ ହୋଇପାରେ ନାହିଁ କାରଣ ଏହିପରି ଗଣନା ଅର୍ଥର ବର୍ତ୍ତମାନର ମୂଲ୍ୟକୁ ଅଣଦେଖା କରେ। ନିବେଶର ଐତିହାସିକ ମୂଲ୍ୟ ତୁଳନାରେ ରାଜ୍ୟ ପିଏସ୍‌ୟୁଗୁଡ଼ିକରେ ନିବେଶର ବର୍ତ୍ତମାନର ମୂଲ୍ୟ ଉପରେ ପ୍ରକୃତ ଲାଭର ହାର ଆକଳନ କରିବାକୁ ନିବେଶର ବର୍ତ୍ତମାନର ମୂଲ୍ୟ ଗଣନା କରାଯାଇଛି। 31 ମାର୍ଚ୍ଚ 2018 ପର୍ଯ୍ୟନ୍ତ ପ୍ରତ୍ୟେକ ବର୍ଷ ଶେଷରେ ବିନିଯୋଗ ହୋଇଥିବା ପୁଞ୍ଜିର ବର୍ତ୍ତମାନ ମୂଲ୍ୟ ପ୍ରାପ୍ତ କରିବା ନିମିତ୍ତ ସରକାରୀ ରଣ ଉପରେ ହାରାହାରି ବାର୍ଷିକ ସୁଧହାରକୁ ଚଳୁବୁଦ୍ଧି ସୁଧ ହାର ଭାବରେ ବିବେଚନା କରି ଅତୀତର ବର୍ଷ-ଦ୍ୱାରା ରାଜ୍ୟ ସରକାରୀ ଉଦ୍ୟୋଗରେ ହୋଇଥିବା ନିବେଶର ଚଳୁବୁଦ୍ଧି ସୁଧ ହାରରେ ବୁଦ୍ଧି କରାଯାଇଛି। ଏହି ସୁଧ ହାରକୁ ସମ୍ପୂର୍ଣ୍ଣ ବର୍ଷର ପାଣ୍ଟିର ସର୍ବନିମ୍ନ ଖର୍ଚ୍ଚ ଭାବରେ ବିବେଚନା କରାଯାଇଥାଏ। ତେଣୁ ରାଜ୍ୟ ସରକାର, କେନ୍ଦ୍ର ସରକାର ଏବଂ ଅନ୍ୟମାନେ ଏହି କମ୍ପାନୀଗୁଡ଼ିକ ଆରମ୍ଭ ହେବାଠାରୁ 31 ମାର୍ଚ୍ଚ 2018 ପର୍ଯ୍ୟନ୍ତ ବିନିଯୋଗ କରିଥିବା ସାଧାରଣ ଅଂଶଧନ, ସୁଧମୁକ୍ତ ରଣ ଏବଂ ଅନୁଦାନ, କାର୍ଯ୍ୟସମ୍ପାଦନ ତଥା ପରିଚାଳନା ଖର୍ଚ୍ଚ ପାଇଁ ସର୍ବସିଡିର ବର୍ତ୍ତମାନ ମୂଲ୍ୟ (ପିଭି) ଗଣନା କରାଯାଇଥିଲା। 2013-14ରୁ 2017-18 ମଧ୍ୟରେ ଏହି 74ଟି ପିଏସ୍‌ୟୁର 2017-18 ବ୍ୟତୀତ ନିବେଶ ଉପରେ ପ୍ରକୃତ ଲାଭର ହାର ଧନାତ୍ମକ ଥିଲା। ଏହି ଋତ୍ତ୍ୱିକ ପାଇଁ ନିବେଶ ଉପରେ ପ୍ରକୃତ ଲାଭର ହାର, ବର୍ତ୍ତମାନ ମୂଲ୍ୟ ଆଧାରରେ ଗଣନା କରାଯାଇ ଚିତ୍ରଣ କରାଯାଇଛି।

74ଟି ପିଏସ୍‌ୟୁରେ ସମୁଦାୟ ବିନିଯୋଗର ବର୍ତ୍ତମାନ ମୂଲ୍ୟ ନିମ୍ନଲିଖିତ ଅନୁମାନ ଆଧାରରେ ଗଣନା କରାଯାଇଥିଲା:

- ସାଧାରଣ ଅଂଶଧନ ନିବେଶ ମୂଲ୍ୟରୁ ବିନିଯୋଗ ମୂଲ୍ୟକୁ ବାଦ ଦେଇ ସୁଧମୁକ୍ତ ରଣ ଏବଂ ଅନୁଦାନ, କାର୍ଯ୍ୟସମ୍ପାଦନ ଓ ପରିଚାଳନା ଖର୍ଚ୍ଚ ପାଇଁ ସର୍ବସିଡି ଆକାରରେ ଉପଲବ୍ଧ ପାଣ୍ଟିକୁ ନିବେଶ ଭାବେ ଧରି ବିନିଯୋଗ ଉପରେ ପ୍ରକୃତ ଲାଭର ହାର ଗଣନା କରାଯାଇଛି।
- ସମ୍ପୂର୍ଣ୍ଣ ଆର୍ଥିକ ବର୍ଷ⁶¹ ପାଇଁ ସରକାର ରଣ ଉପରେ ହାରାହାରି ସୁଧ ହାରକୁ ଚଳୁବୁଦ୍ଧି ହାର ଭାବେ ଗ୍ରହଣକରି ନିବେଶର ବର୍ତ୍ତମାନର ମୂଲ୍ୟ ହିସାବ କରାଯାଇଥିଲା। କାରଣ ସେହି ସୁଧ ହାରଗୁଡ଼ିକ ସମ୍ପୂର୍ଣ୍ଣ ବର୍ଷ ପାଇଁ ପାଣ୍ଟି ବିନିଯୋଗରେ ହୋଇଥିବା ଖର୍ଚ୍ଚକୁ ପ୍ରତିନିଧିତ୍ୱ କରନ୍ତି ଏବଂ ନିବେଶ ଉପରେ ପ୍ରକୃତ ଲାଭ ଉପରେ ସର୍ବନିମ୍ନ ଆଶା କରାଯାଉଥିବା ହାର ଭାବରେ ବିବେଚନା କରାଯାଏ।

2017-18 ବର୍ଷ ପାଇଁ ଯେତେବେଳେ ଏହି 74ଟି କମ୍ପାନୀ କ୍ଷତି ସହିଥିଲେ, ଏକ ଅଧିକ ଉପଯୁକ୍ତ କାର୍ଯ୍ୟକ୍ଷମତାର ମାପ ହେଉଛି କ୍ଷତି ହେତୁ ନିର୍ଦ୍ଦିଷ୍ଟ ମୂଲ୍ୟର ଅବକ୍ଷୟ। କମ୍ପାନୀଗୁଡ଼ିକର ନିର୍ଦ୍ଦିଷ୍ଟ ମୂଲ୍ୟର ଅବକ୍ଷୟକୁ ଅନୁକ୍ଷେପ 3.17ରେ ଦିଆଯାଇଛି।

⁶⁰ ରାଜ୍ୟ ସରକାରଙ୍କ ଦ୍ୱାରା ନିବେଶ କରାଯାଇଥିବା ରାଜ୍ୟ ପିଏସ୍‌ୟୁଗୁଡ଼ିକ ସମ୍ପୂର୍ଣ୍ଣ ବର୍ଷମାନଙ୍କରେ ଅର୍ଜନ କରିଥିବା ନିର୍ଦ୍ଦିଷ୍ଟ ଲାଭ/କ୍ଷତି
⁶¹ ସରକାରୀ ରଣ ଉପରେ ହାରାହାରି ସୁଧ ହାର ସମ୍ପୂର୍ଣ୍ଣ ବର୍ଷ ପାଇଁ ଭାରତର ସିଏଜିଙ୍କର ରାଜ୍ୟ ଅର୍ଥ(ଓଡ଼ିଶା ସରକାର)ର ପ୍ରତିବେଦନରୁ ଭାରତରୁ ଗ୍ରହଣ କରାଯାଇଥିଲା ଯେଉଁଠାରେ ହାରାହାରି ସୁଧ ହାର = ସୁଧ ଦେୟ / [(ପୂର୍ବ ବର୍ଷର ଆର୍ଥିକ ବାର୍ଷିକର ପରିମାଣ + ଚଳିତ ବର୍ଷର ଆର୍ଥିକ ବାର୍ଷିକର ପରିମାଣ) / 2] * 100

3.15 ଐତିହାସିକ ମୂଲ୍ୟ ଆଧାରରେ ସାଧାରଣ ଅଂଶଧନ, ସୁଧମୁକ୍ତ ରଣ ଏବଂ ଅନୁଦାନ, ସର୍ବସିଦ୍ଧି ଆକାରରେ ଏହି 74ଟି ରାଜ୍ୟ ପିଏସ୍‌ୟୁରେ 2000-01 ରୁ 2017-18 ମଧ୍ୟରେ ରାଜ୍ୟ ସରକାରଙ୍କ ବିନିଯୋଗର ସ୍ଥିତି, ପରିଶିଷ୍ଟ-7⁶² ରେ ସୂଚିତ କରାଯାଇଛି ।

2017-18 ବର୍ଷ ଶେଷରେ ଏହି ପିଏସ୍‌ୟୁଗୁଡ଼ିକରେ ଜିଓଓ, ଜିଓଆଇ ଏବଂ ଅନ୍ୟମାନଙ୍କ ଦ୍ୱାରା ବିନିଯୋଗ ହେଉଛି 44,423.04 କୋଟି ଟଙ୍କା ଯେଉଁଥିରେ ସାଧାରଣ ଅଂଶଧନ 1,618.99 କୋଟି ଟଙ୍କା, ସୁଧମୁକ୍ତ ରଣ 23.28 କୋଟି ଟଙ୍କା ଏବଂ ଅନୁଦାନ, ସର୍ବସିଦ୍ଧି 42,780.77 କୋଟି ଟଙ୍କା ଅନ୍ତର୍ଭୁକ୍ତ । ଜିଓଓ, ଜିଓଆଇ ଏବଂ ଅନ୍ୟମାନଙ୍କ ଦ୍ୱାରା 31 ମାର୍ଚ୍ଚ 2018 ପର୍ଯ୍ୟନ୍ତ ଦିଆଯାଇଥିବା ପାଣ୍ଟିର ପିଠି 76,639.67 କୋଟି ଟଙ୍କା ଥିଲା ।

3.16 2013-14, 2014-15, 2015-16 ଏବଂ 2016-17 ବର୍ଷ ଗୁଡ଼ିକରେ 74ଟି ପିଏସ୍‌ୟୁ ଲାଭ କରିଥିବାରୁ ଐତିହାସିକ ମୂଲ୍ୟ ଓ ବର୍ତ୍ତମାନ ମୂଲ୍ୟରେ ରାଜ୍ୟ ସରକାରଙ୍କ ପାଣ୍ଟିରୁ ଲାଭର କ୍ଷେତ୍ର-ଓ୍ୱାରା ଭୁଲନା ଏହି ବର୍ଷଗୁଡ଼ିକ ପାଇଁ ସାରଣୀ 3.10 ରେ ଦିଆଯାଇଛି ।

ସାରଣୀ 3.10: ବର୍ତ୍ତମାନ ମୂଲ୍ୟ ଭୁଲନାରେ ମୋଟ ବିନିଯୋଗ ଉପରେ ପ୍ରକୃତ ଲାଭର ହାର

(ଟଙ୍କା କୋଟିରେ)

ବର୍ଷ-ଓ୍ୱାରା କ୍ଷେତ୍ର-ଓ୍ୱାରା ବିବରଣୀ	ବର୍ଷ ପାଇଁ ମୋଟ ଆୟ	ସାଧାରଣ ଅଂଶଧନ, ସୁଧମୁକ୍ତ ରଣ ଏବଂ ଅନୁଦାନ, କାର୍ଯ୍ୟ ସମନ୍ୱୟ ଓଥା ପରିଚାଳନା ଖର୍ଚ୍ଚ ଜନିତ ସର୍ବସିଦ୍ଧି ଆକାରରେ ଜିଓଓ ଦ୍ୱାରା ଐତିହାସିକ ମୂଲ୍ୟ ଆଧାରରେ ବିନିଯୋଗ ହୋଇଥିବା ପାଣ୍ଟି	ସାଧାରଣ ଅଂଶଧନ ଏବଂ ଅନୁଦାନ, କାର୍ଯ୍ୟ ସମନ୍ୱୟ ଓଥା ପରିଚାଳନା ଖର୍ଚ୍ଚ ଜନିତ ସର୍ବସିଦ୍ଧି ଆକାରରେ ଜିଓଆଇ ଦ୍ୱାରା ଐତିହାସିକ ମୂଲ୍ୟ ଆଧାରରେ ବିନିଯୋଗ ହୋଇଥିବା ପାଣ୍ଟି	ସାଧାରଣ ଅଂଶଧନ ଏବଂ ଅନୁଦାନ, କାର୍ଯ୍ୟ ସମନ୍ୱୟ ଓଥା ପରିଚାଳନା ଖର୍ଚ୍ଚ ଜନିତ ସର୍ବସିଦ୍ଧି ଆକାରରେ ଅନ୍ୟମାନଙ୍କ ଦ୍ୱାରା ଐତିହାସିକ ମୂଲ୍ୟ ଆଧାରରେ ବିନିଯୋଗ ହୋଇଥିବା ପାଣ୍ଟି	ସାଧାରଣ ଅଂଶଧନ, ସୁଧମୁକ୍ତ ରଣ ଏବଂ ଅନୁଦାନ, କାର୍ଯ୍ୟ ସମନ୍ୱୟ ଓଥା ପରିଚାଳନା ଖର୍ଚ୍ଚ ଜନିତ ସର୍ବସିଦ୍ଧି ଆକାରରେ ଐତିହାସିକ ମୂଲ୍ୟ ଆଧାରରେ ବିନିଯୋଗ ହୋଇଥିବା ମୋଟ ପାଣ୍ଟି	ବର୍ଷ ଶେଷରେ ମୋଟ ବିନିଯୋଗର ପିଠି	ପୂର୍ଣ୍ଣ ବିନିଯୋଗର ବର୍ତ୍ତମାନର ମୂଲ୍ୟକୁ ବିଚାର କରି ମୋଟ ବିନିଯୋଗ ଉପରେ ପ୍ରକୃତ ଲାଭର ହାର (ଶତକଡ଼ା)	ଐତିହାସିକ ମୂଲ୍ୟ ଆଧାରରେ ମୋଟ ବିନିଯୋଗ ଉପରେ ପ୍ରକୃତ ଲାଭର ହାର (ପ୍ରତିଶତ)
2013-14								
ସାଧାରଣ କ୍ଷେତ୍ର	98.36	7583.60	13599.30	11.77	21194.67	32028.36	0.31	0.46
ପ୍ରତିଯୋଗାତାମୂଳକ କ୍ଷେତ୍ର	863.22	930.99	105.94	9.89	1046.82	6735.28	12.82	82.46
ଅନ୍ୟମାନେ	11.72	5.63	0.00	0.00	5.63	66.06	17.74	208.17
ମୋଟ	973.30	8520.22	13705.24	21.66	22247.12	38829.70	2.51	4.37
2014-15								
ସାଧାରଣ କ୍ଷେତ୍ର	61.08	8853.22	17384.24	11.77	26249.23	39270.81	0.16	0.23
ପ୍ରତିଯୋଗାତାମୂଳକ କ୍ଷେତ୍ର	917.79	948.05	105.94	9.89	1063.88	7150.73	12.83	86.27
ଅନ୍ୟମାନେ	13.35	5.63	0.00	0.00	5.63	69.96	19.08	237.12
ମୋଟ	992.22	9806.90	17490.18	21.66	27318.74	46491.50	2.13	3.63
2015-16								
ସାଧାରଣ କ୍ଷେତ୍ର	95.10	10098.04	20714.34	11.82	30824.20	46502.83	0.20	0.31
ପ୍ରତିଯୋଗାତାମୂଳକ କ୍ଷେତ୍ର	997.02	994.38	105.94	9.89	1110.21	7633.20	13.06	89.80
ଅନ୍ୟମାନେ	15.51	5.63	0.00	0.00	5.63	74.20	20.90	275.49
ମୋଟ	1107.63	11098.05	20820.28	21.71	31940.04	54210.23	2.04	3.47

⁶² 23ଟି ପିଏସ୍‌ୟୁ ଯେଉଁଠାରେ 2000-01 ରୁ 2017-18 ମଧ୍ୟରେ ରାଜ୍ୟ ସରକାର ପାଣ୍ଟି ଯୋଗାଇ ଦେଇଛନ୍ତି ତାହା ପରିଶିଷ୍ଟ-7ରେ ଦିଆଯାଇଥିଲା । ଅବଶିଷ୍ଟ 23ଟି ପିଏସ୍‌ୟୁ ରେ ସମାନ ଅବସ୍ଥାରେ ଜିଓଓ ଦ୍ୱାରା ପାଣ୍ଟି ଯୋଗାଣ ହୋଇନଥିଲା ।

	2016-17							
ସାଧାରଣ କ୍ଷେତ୍ର	177.02	11062.15	24562.06	12.23	35636.44	55225.29	0.32	0.50
ପ୍ରତିଯୋଗାତାମୂଳକ କ୍ଷେତ୍ର	757.57	1061.62	118.49	9.90	1190.01	8300.73	9.13	63.66
ଅନ୍ୟମାନେ	2.37	244.25	276.12	48.00	568.37	685.47	0.35	0.42
ମୋଟ	936.96	12368.02	24956.67	70.13	37394.82	64211.49	1.46	2.51

(ଉତ୍ସ: ପିଏସ୍‌ସୁ ମାନଙ୍କ ଦ୍ୱାରା ପ୍ରଦତ୍ତ ତଥ୍ୟରୁ ସଂକଳିତ)

ଐତିହାସିକ ମୂଲ୍ୟ ଆଧାରରେ ମୋଟ ବିନିଯୋଗରେ ଅର୍ଜିତ ଲାଭ ହାର 2013-14ରେ 4.37 ପ୍ରତିଶତ ଥିଲା ଯାହା 2016-17ରେ 2.51 ପ୍ରତିଶତକୁ ହ୍ରାସ ପାଇଥିଲା ଯେହେତୁ ଅତିରିକ୍ତ ସାଧାରଣ ଅଂଶଧନ, ଅନୁଦାନ, ସର୍ବସ୍ୱତ୍ୱ ପ୍ରଦାନ କରାଯାଇଥିଲା ଏବଂ ସାମଗ୍ରିକ ଲାଭ ହ୍ରାସ ପାଇଥିଲା। କିନ୍ତୁ ସମୁଦାୟ ପୁଞ୍ଜି ବିନିଯୋଗର ବର୍ତ୍ତମାନର ମୂଲ୍ୟ ଆଧାରରେ ପ୍ରକୃତ ଲାଭର ହାର ସମାନ ଅବସ୍ଥାରେ 2.51 ପ୍ରତିଶତ ଏବଂ 1.46 ପ୍ରତିଶତ ଥିଲା। ଅଧିକତ୍ୱ, ଏହି ଅବସ୍ଥା ମଧ୍ୟରେ, ବର୍ତ୍ତମାନର ମୂଲ୍ୟ ଉପରେ ପ୍ରତିଯୋଗାତାମୂଳକ କ୍ଷେତ୍ରରୁ ଲାଭର ହାର 12.82 ପ୍ରତିଶତ ଏବଂ 9.13 ପ୍ରତିଶତ ମଧ୍ୟରେ ଥିଲା ଯାହା ବିନିଯୋଗର ଐତିହାସିକ ମୂଲ୍ୟ ଆଧାରରେ ଯଥାକ୍ରମେ 82.46 ପ୍ରତିଶତ ଏବଂ 63.66 ପ୍ରତିଶତ ଥିଲା।

ନିର୍ମାଣ ମୂଲ୍ୟର ଅବକ୍ଷୟ

3.17 ନିର୍ମାଣ ମୂଲ୍ୟ ହେଉଛି ସମାପ୍ତ ପୁଞ୍ଜି ଏବଂ ମୁକ୍ତ ଆରକ୍ଷଣ ଏବଂ ବଳକାର ସମସ୍ତ ବିପୁଲ୍ୟ ଏକତ୍ରୀକୃତ କ୍ଷତି ଏବଂ ସୁଗିତ ରାଜସ୍ୱ ଖର୍ଚ୍ଚ। ମୂଳତଃ ଏହା ଏକ ମାପ ଅଟେ ଯାହା ଦର୍ଶାଏକି ଏକ ସଂପୂର୍ଣ୍ଣ ମାଲିକମାନଙ୍କ ପାଇଁ କେତେ ମୂଲ୍ୟବାନ ଅଟେ। ଏକ ନକରାତ୍ମକ ନିର୍ମାଣ ସୁରକ୍ଷା ଏବଂ ଯେ ମାଲିକମାନଙ୍କ ଦ୍ୱାରା ସମ୍ପୂର୍ଣ୍ଣ ପୁଞ୍ଜି ବିନିଯୋଗ ଏକତ୍ରୀକୃତ କ୍ଷତି ଏବଂ ସୁଗିତ ରାଜସ୍ୱ ଖର୍ଚ୍ଚ ଦ୍ୱାରା କ୍ଷୟ ହୋଇଯାଇଛି। ପରିଶିଷ୍ଟ-5ରେ ଦର୍ଶାଯାଇଛି ଯେ ପୁଞ୍ଜି ବିନିଯୋଗ, ମୁକ୍ତ ଆରକ୍ଷଣ ଏବଂ ଏକତ୍ରୀକୃତ ଲାଭ ଏହି 46ଟି ରାଜ୍ୟ ପିଏସ୍‌ସୁ(ଅଣ-ଶକ୍ତିକ୍ଷେତ୍ର)ର ସର୍ବଶେଷ ରୂପାନ୍ତ ହିସାବ ଅନୁଯାୟୀ ଯଥାକ୍ରମେ 1,911.22 କୋଟି ଟଙ୍କା, 2,399.38 କୋଟି ଟଙ୍କା ଏବଂ 2,782.67 କୋଟି ଟଙ୍କା ଥିଲା, ଯାହା ଫଳରେ ନିର୍ମାଣ ମୂଲ୍ୟ 7,093.27 କୋଟି ଟଙ୍କା ହୋଇଥିଲା ଯାହା ପରିଶିଷ୍ଟ-5ରେ ପ୍ରଦାନ କରାଯାଇଅଛି। ପୁଞ୍ଜି ବିନିଯୋଗ ଏବଂ ଏକତ୍ରୀକୃତ କ୍ଷତିର ବିଶ୍ଳେଷଣରୁ ଜଣାପଡ଼ିଛି ଯେ 46ଟି ପିଏସ୍‌ସୁ ମଧ୍ୟରୁ 16ଟିରେ ନିର୍ମାଣ ସମ୍ପୂର୍ଣ୍ଣ କ୍ଷୟ ହୋଇଯାଇଥିଲା ଯେହେତୁ ଏହି 16ଟି ପିଏସ୍‌ସୁରେ ପୁଞ୍ଜି ବିନିଯୋଗ, ମୁକ୍ତ ଆରକ୍ଷଣ ଏବଂ ଏକତ୍ରୀକୃତ କ୍ଷତି ଯଥାକ୍ରମେ 524.17 କୋଟି ଟଙ୍କା, 49.86 କୋଟି ଟଙ୍କା ଏବଂ 945.10 କୋଟି ଟଙ୍କା ଥିଲା। ଏହି 16ଟି ପିଏସ୍‌ସୁ ମଧ୍ୟରୁ ନିର୍ମାଣରେ ସର୍ବାଧିକ କ୍ଷୟ ଓଡ଼ିଶା ଗ୍ରାମାଣ ଗୃହ ନିର୍ମାଣ ନିଗମ ଲିମିଟେଡ୍ (97.89 କୋଟି ଟଙ୍କା), ଓଡ଼ିଶା ରାଜ୍ୟ ଆର୍ଥିକ ନିଗମ (63.89 କୋଟି ଟଙ୍କା), କୋଣାର୍କ ଝୋଟ ଲିମିଟେଡ୍ (32.15 କୋଟି ଟଙ୍କା) ଏବଂ ଓଡ଼ିଶା ବନ ଉନ୍ନୟନ ନିଗମ ଲିମିଟେଡ୍ (27.59 କୋଟି ଟଙ୍କା) ଥିଲା। ଏହି 16ଟି ପିଏସ୍‌ସୁ ମଧ୍ୟରୁ ଯେଉଁଠାରେ ନିର୍ମାଣ ସମ୍ପୂର୍ଣ୍ଣ ଭାବରେ କ୍ଷୟ ହୋଇଯାଇଥିଲା, ଋରୋଟି⁶³ ପିଏସ୍‌ସୁ ସେମାନଙ୍କର ସର୍ବଶେଷ ରୂପାନ୍ତ ଲେଖା ଅନୁଯାୟୀ ଲାଭ ଅର୍ଜନ କରିଥିଲେ ଯଦିଓ ବହୁ ପରିମାଣର ଏକତ୍ରୀକୃତ କ୍ଷତି ହୋଇଥିଲା।

ଲାଭାଂଶ ବକ୍ଷନ

3.18 ରାଜ୍ୟ ସରକାର (ଡିସେମ୍ବର 2011) ଲାଭାଂଶ ନୀତି ପ୍ରସ୍ତୁତ କରିଥିଲେ ଯେଉଁଥିରେ ସମସ୍ତ ଲାଭକାରୀ ପିଏସ୍‌ସୁ ଗୁଡ଼ିକ ରାଜ୍ୟ ସରକାରଙ୍କ ସାଧାରଣ ଅଂଶଧନର 20 ପ୍ରତିଶତ କିମ୍ବା ଟିକସ ପରବର୍ତ୍ତୀ ଲାଭର 20 ପ୍ରତିଶତ ମଧ୍ୟରୁ ଯାହା ଅଧିକ ତାହା ବାର୍ଷିକ ଲାଭାଂଶ ଦେବାକୁ ଥିଲା। ଖଣି ଏବଂ ଶକ୍ତି ଉତ୍ପାଦନ କ୍ଷେତ୍ରରେ ଥିବା ପିଏସ୍‌ସୁଗୁଡ଼ିକ ପାଇଁ ସର୍ବନିମ୍ନ ଲାଭାଂଶ ପ୍ରଦାନ ଟିକସ ପରବର୍ତ୍ତୀ ଲାଭର 30 ପ୍ରତିଶତ ହେବା ଉଚିତ୍ ଥିଲା। ପରବର୍ତ୍ତୀ ସମୟରେ, ଜିଓପି ସମସ୍ତ ପିଏସ୍‌ସୁ ପାଇଁ 30 ପ୍ରତିଶତ ହାରରେ ଲାଭାଂଶ ବକ୍ଷନ ପାଇଁ ସଂଶୋଧିତ

⁶³ ଓଡ଼ିଶା ବନ ଉନ୍ନୟନ ନିଗମ ଲିମିଟେଡ୍, ଓଡ଼ିଶା ମସୃକ୍ଷ ଉନ୍ନୟନ ନିଗମ ଲିମିଟେଡ୍, ଓଡ଼ିଶା ରାଜ୍ୟ ଆର୍ଥିକ ନିଗମ ଏବଂ ଏବିଏସ୍ ସିନିଂ ଓଡ଼ିଶା ଲିମିଟେଡ୍

(ଫେବୃୟାରୀ 2016) ନାତି ଜାରି କରିଥିଲେ। ପିଏସ୍‌ୟୁ (ଅଣ-ଶକ୍ତିକ୍ଷେତ୍ର) ଗୁଡ଼ିକ ଦ୍ୱାରା ଲାଭାଂଶ ବୃଦ୍ଧି ଯେଉଁଠାରେ ଜିଓଓ ଦ୍ୱାରା ସାଧାରଣ ଅଂଶଧନ ଥିଲା ତାହା ନିମ୍ନ ସାରଣୀରେ ଦର୍ଶାଯାଇଛି:

ସାରଣୀ 3.11: 2013-14 ରୁ 2017-18 ମଧ୍ୟରେ ପିଏସ୍‌ୟୁ ଗୁଡ଼ିକର ଲାଭାଂଶ ବୃଦ୍ଧି (ଅଣ-ଶକ୍ତିକ୍ଷେତ୍ର)

(ଟଙ୍କା କୋଟିରେ)

ବର୍ଷ	ସମୁଦାୟ ପିଏସ୍‌ୟୁ ଯେଉଁଠାରେ ଜିଓଓର ସାଧାରଣ ଅଂଶଧନ ଥିଲା		ଯେଉଁ ବର୍ଷରେ ପିଏସ୍‌ୟୁ ଗୁଡ଼ିକ ଲାଭ ଅର୍ଜନ କରିଥିଲେ			ଯେଉଁ ବର୍ଷ ମଧ୍ୟରେ ପିଏସ୍‌ୟୁ ଗୁଡ଼ିକ ଲାଭାଂଶ ଘୋଷଣା/ପ୍ରଦାନ କରିଥିଲେ			ଲାଭାଂଶ ବୃଦ୍ଧି ଅନୁପାତ (ଶତକଡ଼ା)	ଓଏମ୍‌ସି ଲିମିଟେଡ୍‌ର ଅଂଶକୁ ବାଦଦେଇ ଲାଭାଂଶ ବୃଦ୍ଧି ଅନୁପାତ (ଶତକଡ଼ା)
	ପିଏସ୍‌ୟୁ ସଂଖ୍ୟା	ଜିଓଓ ଦ୍ୱାରା ଇକ୍ୱିଟି ସଂକ୍ରମିତ	ପିଏସ୍‌ୟୁ ସଂଖ୍ୟା	ଜିଓଓ ଦ୍ୱାରା ଇକ୍ୱିଟି ସଂକ୍ରମିତ	ଓଏମ୍‌ସି ଲିମିଟେଡ୍ କୁ ବାଦ ଦେଇ ଜିଓଓ ଦ୍ୱାରା ଇକ୍ୱିଟି ସଂକ୍ରମିତ	ପିଏସ୍‌ୟୁ ସଂଖ୍ୟା	ପିଏସ୍‌ୟୁ ଦ୍ୱାରା ଚିଭିରେଣ୍ଡ ଘୋଷଣା / ଦେୟ	ଓଏମ୍‌ସି ଲିମିଟେଡ୍ କୁ ବାଦଦେଇ ପିଏସ୍‌ୟୁ ଦ୍ୱାରା ଚିଭିରେଣ୍ଡ ଘୋଷଣା / ଦେୟ		
1	2	3	4	5	6	7	8	9	10=8/5*100	11=9/6*100
2013-14	42	946.75	21	833.83	802.38	07	522.94 ⁶⁴	22.94	62.72	2.86
2014-15	44	959.75	21	504.10	472.65	06	514.79 ⁶⁵	14.79	102.12	3.13
2015-16	45	955.97	22	500.32	468.87	08	530.51 ⁶⁶	30.51	106.03	6.51
2016-17	47	1190.77	19	444.88	413.43	08	532.48 ⁷⁰	32.48	119.69	7.86
2017-18	46	1245.51	20	868.12	868.12	07	37.49 ⁶⁷	37.49	4.32	4.32

(ଉତ୍ସ: ପିଏସ୍‌ୟୁ ମାନଙ୍କ ଦ୍ୱାରା ପ୍ରଦତ୍ତ ତଥ୍ୟରୁ ସଂକଳିତ)

2013-14 ରୁ 2017-18 ଅବଧି ମଧ୍ୟରେ ଯେଉଁ ପିଏସ୍‌ୟୁ ଗୁଡ଼ିକ ଲାଭ ଅର୍ଜନ କରିଥିଲେ ସେଗୁଡ଼ିକର ସଂଖ୍ୟା 19 ରୁ 22 ମଧ୍ୟରେ ଥିଲା। ଏହି ସମୟ ମଧ୍ୟରେ, ପିଏସ୍‌ୟୁ ଗୁଡ଼ିକର ସଂଖ୍ୟା ଯାହା ଜିଓଓକୁ ଲାଭାଂଶ ଘୋଷଣା/ପ୍ରଦାନ କରିଥିଲେ ତାହା ଛଅଟି ଆଠ ମଧ୍ୟରେ ଥିଲା।

2017-18 ରେ ଲାଭାଂଶ ବୃଦ୍ଧି ଅନୁପାତ (ଡିପିଆର) ସର୍ବନିମ୍ନ 4.32 ପ୍ରତିଶତ ଥିଲା କାରଣ ଓଡ଼ିଶା ଖଣି ନିଗମ ଲିମିଟେଡ୍ କୌଣସି ଲାଭାଂଶ ଘୋଷଣା କରିନଥିଲା କାରଣ ପରିବେଶ ମଞ୍ଜୁରୀ ଏବଂ ଜଙ୍ଗଲ ମଞ୍ଜୁରୀ ଉଲ୍ଲଙ୍ଘନ କରି ଅଧିକ ଖଣି ଖନନ ପାଇଁ ଦେଇଥିବା କ୍ଷତିପୂରଣ କାରଣରୁ ଏହି ବର୍ଷରେ ଅଧିକ କ୍ଷତି ହୋଇଥିଲା। ଡିପିଆର ଯାହାକି 2013-14ରେ 62.72 ପ୍ରତିଶତ ଥିଲା, 2016-17ରେ 119.69 ପ୍ରତିଶତକୁ ବୃଦ୍ଧି ପାଇଥିଲା ଯେହେତୁ ଓଏମ୍‌ସି ଲିମିଟେଡ୍ ଦ୍ୱାରା ପ୍ରତିବର୍ଷ ଲାଭ ଅର୍ଜନ ଯୋଗୁ 500 କୋଟି ଟଙ୍କା (ସାଧାରଣ ଅଂଶଧନର 1590 ପ୍ରତିଶତ) ଲାଭାଂଶ ବୃଦ୍ଧି ହୋଇଥିଲା। କ୍ରୋମପଥର ଏବଂ ଲୁହାପଥର ଉତ୍ପାଦନ ମୂଲ୍ୟ ଅପେକ୍ଷା ବଜାରର ମୂଲ୍ୟ ଅଧିକ ଥିବାରୁ ଓଏମ୍‌ସି ଲିମିଟେଡ୍ ଲାଭ କରୁଥିଲା। ଓଏମ୍‌ସି ଲିମିଟେଡ୍ ଦ୍ୱାରା ଲାଭାଂଶ ବୃଦ୍ଧିର ଅଂଶକୁ ବାଦ ଦେଇ ଡିପିଆର, 2013-14 ରୁ 2017-18 ମଧ୍ୟରେ 2.86 ରୁ 7.86 ପ୍ରତିଶତ ମଧ୍ୟରେ ରହିଥିଲା।

2017-18 ବର୍ଷରେ ଲାଭାଂଶ ଘୋଷଣା/ପ୍ରଦାନ କରିଥିବା ସାତଟି ପିଏସ୍‌ୟୁ ମଧ୍ୟରୁ ଦୁଇଟି⁶⁸ ପିଏସ୍‌ୟୁ ନିର୍ଦ୍ଦିଷ୍ଟ

64 ଓଡ଼ିଶା ରାଜ୍ୟ କାଜୁ ଉନ୍ନୟନ ନିଗମ ଲିମିଟେଡ୍, ଓଡ଼ିଶା ବନ ଉନ୍ନୟନ ନିଗମ ଲିମିଟେଡ୍, ଓଡ଼ିଶା ରାଜ୍ୟ ପାନାୟ ନିଗମ ଲିମିଟେଡ୍, ଓଡ଼ିଶା ଶିଳ୍ପ ବିକାଶ ନିଗମ ଲିମିଟେଡ୍, ଓଡ଼ିଶା ନିର୍ମାଣ ନିଗମ ଲିମିଟେଡ୍, ଓଡ଼ିଶା ଖଣି ନିଗମ ଲିମିଟେଡ୍ ଏବଂ ଓଡ଼ିଶା ରାଜ୍ୟ ପଣ୍ୟାଗାର ନିଗମ

65 ଓଡ଼ିଶା ରାଜ୍ୟ କାଜୁ ଉନ୍ନୟନ ନିଗମ ଲିମିଟେଡ୍, ଓଡ଼ିଶା ବନ ଉନ୍ନୟନ ନିଗମ ଲିମିଟେଡ୍, ଓଡ଼ିଶା ରାଜ୍ୟ ପାନାୟ ନିଗମ ଲିମିଟେଡ୍, ଓଡ଼ିଶା ନିର୍ମାଣ ନିଗମ ଲିମିଟେଡ୍, ଓଡ଼ିଶା ଖଣି ନିଗମ ଲିମିଟେଡ୍ ଏବଂ ଓଡ଼ିଶା ରାଜ୍ୟ ପଣ୍ୟାଗାର ନିଗମ

66 ଓଡ଼ିଶା କୃଷି ପ୍ରୋସ୍ତାହନ ଏବଂ ପୁଞ୍ଜି ନିବେଶ ନିଗମ ଲିମିଟେଡ୍, ଓଡ଼ିଶା ରାଜ୍ୟ କାଜୁ ଉନ୍ନୟନ ନିଗମ ଲିମିଟେଡ୍, ଓଡ଼ିଶା ବନ ଉନ୍ନୟନ ନିଗମ ଲିମିଟେଡ୍, ଓଡ଼ିଶା ରାଜ୍ୟ ପାନାୟ ନିଗମ ଲିମିଟେଡ୍, ଓଡ଼ିଶା ନିର୍ମାଣ ନିଗମ ଲିମିଟେଡ୍, ଓଡ଼ିଶା ଖଣି ନିଗମ ଲିମିଟେଡ୍, ଓଡ଼ିଶା ରାଜ୍ୟ ପଣ୍ୟାଗାର ନିଗମ ଏବଂ ଓଡ଼ିଶା ରାଜ୍ୟ ପୋଲିସ ଗୃହ ନିର୍ମାଣ ଏବଂ କଲ୍ୟାଣ ନିଗମ ଲିମିଟେଡ୍

67 ଓଡ଼ିଶା କୃଷି ପ୍ରୋସ୍ତାହନ ଏବଂ ପୁଞ୍ଜି ନିବେଶ ନିଗମ ଲିମିଟେଡ୍, ଓଡ଼ିଶା ରାଜ୍ୟ କାଜୁ ଉନ୍ନୟନ ନିଗମ ଲିମିଟେଡ୍, ଓଡ଼ିଶା ବନ ଉନ୍ନୟନ ନିଗମ ଲିମିଟେଡ୍, ଓଡ଼ିଶା ରାଜ୍ୟ ପାନାୟ ନିଗମ ଲିମିଟେଡ୍, ଓଡ଼ିଶା ନିର୍ମାଣ ନିଗମ ଲିମିଟେଡ୍, ଓଡ଼ିଶା ରାଜ୍ୟ ପଣ୍ୟାଗାର ନିଗମ ଏବଂ ଓଡ଼ିଶା ରାଜ୍ୟ ପୋଲିସ ଗୃହ ନିର୍ମାଣ ଏବଂ କଲ୍ୟାଣ ନିଗମ ଲିମିଟେଡ୍

68 ଓଡ଼ିଶା କୃଷି ପ୍ରୋସ୍ତାହନ ଏବଂ ପୁଞ୍ଜି ନିବେଶ ନିଗମ ଲିମିଟେଡ୍ ଏବଂ ଓଡ଼ିଶା ନିର୍ମାଣ ନିଗମ ଲିମିଟେଡ୍

ସାମାଜିକ ଅଧିକ ଲାଭାଂଶ ଘୋଷଣା କରିଥିଲେ, ତିନୋଟି⁶⁹ ପିଏସ୍‌ୟୁ ନିର୍ଦ୍ଦିଷ୍ଟ ସାମାଜିକ କର୍ମ ଲାଭାଂଶ ଘୋଷଣା କରିଥିଲେ ଏବଂ ଦୁଇଟି⁷⁰ ପିଏସ୍‌ୟୁ ଲାଭାଂଶ ନୀତି ଅନୁଯାୟୀ ଲାଭାଂଶ ଘୋଷଣା କରିଥିଲେ ।

ସାଧାରଣ ଅଂଶଧନ ଉପରେ ଲାଭ

3.19 ସାଧାରଣ ଅଂଶଧନ ଉପରେ ଲାଭ (ଆରଓଇ) ହେଉଛି ଆର୍ଥିକ କାର୍ଯ୍ୟକ୍ରମର ଏକ ମାପ ଯାହା କମ୍ପାନୀର ସମ୍ପତ୍ତିକୁ କର୍ତ୍ତୃପକ୍ଷ କେତେ ପ୍ରଭାବଶାଳୀ ଭାବରେ ବ୍ୟବହାର କରୁଛନ୍ତି ତାହା ଆକଳନ କରିଥାଏ । କମ୍ପାନୀର ଅଂଶାଦାରମାନଙ୍କ ପାଣ୍ଠି ଦ୍ୱାରା ନିର୍ଦ୍ଧାରିତ ଆୟ (ଅର୍ଥାତ୍ ଟିକସ ପରେ ନିର୍ଦ୍ଧାରିତ ଲାଭ) ବିଭାଜନ କରି ଏହା ହିସାବ କରାଯାଏ ଏବଂ ଶତକଡ଼ା ଭାବରେ ପ୍ରକାଶ କରାଯାଇଥାଏ ।

ଏକ କମ୍ପାନୀର ଅଂଶାଦାର ପାଣ୍ଠି ସମାଦୃଶ ପୁଞ୍ଜି ଏବଂ ମୁକ୍ତ ଆରକ୍ଷଣରୁ ଏକତ୍ରୀକୃତ କ୍ଷତି ଏବଂ ସୁଗିତ ରାଜସ୍ୱ ଖର୍ଚ୍ଚର ବିମୁକ୍ତ କରି ଗଣନା କରାଯାଏ ଏବଂ ସମସ୍ତ ସମ୍ପତ୍ତି ବିକ୍ରୟ ହେଲେ ଏବଂ ସମସ୍ତ ରକ୍ଷା ପରିଶୋଧ ହେଲେ କମ୍ପାନୀର ହିତାଧିକାରୀଙ୍କ ପାଇଁ କେତେ ବାକି ରହିବ ତାହା ପ୍ରକାଶ କରିଥାଏ । ଏକ ସକରାତ୍ମକ ଅଂଶାଦାର ପାଣ୍ଠିରୁ ଜଣାପଡ଼ିଛି ଯେ ଏହାର ଦାୟିତ୍ୱ ବହନ କରିବାକୁ କମ୍ପାନୀର ପର୍ଯ୍ୟାପ୍ତ ସମ୍ପତ୍ତି ଅଛି ଯେଉଁଠି ନକରାତ୍ମକ ଅଂଶାଦାର ପାଣ୍ଠିର ଅର୍ଥ ହେଉଛି ଯେ ସମ୍ପତ୍ତି ଠାରୁ ଦାୟିତ୍ୱ ଅଧିକ ଅଟେ । ସାଧାରଣ ଅଂଶଧନ ଉପରେ ଲାଭ ସମସ୍ତ ଅଣ-ଶକ୍ତିକ୍ଷେତ୍ର ଉଦ୍ୟୋଗର କାର୍ଯ୍ୟ ଉପରେ ଗଣନା କରାଯାଇଛି ଯେଉଁଥିରେ ହୋଲଟି⁷¹ ଏବଂ ସହାୟକ କମ୍ପାନୀ ଗୁଡ଼ିକ ଅନ୍ତର୍ଭୁକ୍ତ ।

ମାର୍ଚ୍ଚ 2018ରେ ଶେଷ ହୋଇଥିବା ଗତ ପାଞ୍ଚ ବର୍ଷ ମଧ୍ୟରେ, 2013-14, 2014-15, 2015-16 ଏବଂ 2016-17 ମଧ୍ୟରେ ନିର୍ଦ୍ଧାରିତ ସକରାତ୍ମକ ଥିଲା ଏବଂ ଏହି ବର୍ଷ ଗୁଡ଼ିକରେ ଆରଓଇ 13.23 ପ୍ରତିଶତ ରୁ 17.45 ପ୍ରତିଶତ ମଧ୍ୟରେ ଥିଲା । 2017-18ରେ ଅଣ-ଶକ୍ତିକ୍ଷେତ୍ରରେ ଥିବା ପିଏସ୍‌ୟୁ ଗୁଡ଼ିକର ନକରାତ୍ମକ ଆରଓଇ ଓଡ଼ିଶା ଖଣି ନିଗମ ଲିମିଟେଡ୍ ଦ୍ୱାରା ହୋଇଥିବା 463.48 କୋଟି ଟଙ୍କା ନିର୍ଦ୍ଧାରିତ କ୍ଷତି ହେତୁ ହୋଇଥିଲା, ଯାହାର କାରଣଗୁଡ଼ିକ ଅନୁକ୍ଷେପ ସଂଖ୍ୟା 3.18 ରେ ବର୍ଣ୍ଣନା କରାଯାଇଅଛି ।

ବିନିଯୁକ୍ତ ପୁଞ୍ଜି ଉପରେ ଲାଭ

3.20 ବିନିଯୁକ୍ତ ପୁଞ୍ଜି ଉପରେ ଲାଭ (ଆରଓସିଇ) ହେଉଛି ଏକ ଅନୁପାତ ଯାହାକି ଏକ କମ୍ପାନୀର ଲାଭ ଏବଂ ଏହାର ପୁଞ୍ଜି ନିୟୋଜନର ଦକ୍ଷତାକୁ ମାପ କରିଥାଏ । ବିନିଯୁକ୍ତ⁷¹ ପୁଞ୍ଜି ଦ୍ୱାରା ସୁଧ ଏବଂ ଟିକସ (ଇବିଆଇଟି) ପୂର୍ବରୁ ଏକ କମ୍ପାନୀର ଆୟକୁ ଭାଗ କରି ଆରଓସିଇ ଗଣନା କରାଯାଏ । 2013-14 ରୁ 2017-18 ମଧ୍ୟରେ ଥିବା ସମସ୍ତ 74ଟି ରାଜ୍ୟ ପିଏସ୍‌ୟୁ (ଅଣ-ଶକ୍ତି କ୍ଷେତ୍ର)ର ସମୁଦାୟ ଆରଓସିଇର ବିବରଣୀ ନିମ୍ନ ସାରଣୀରେ ଦିଆଯାଇଛି :

ସାରଣୀ 3.12: ବିନିଯୁକ୍ତ ପୁଞ୍ଜି ଉପରେ ଲାଭ

ବର୍ଷ	ଇବିଆଇଟି (ଟଙ୍କା କୋଟିରେ)	ନିୟୋଜିତ ପୁଞ୍ଜି (ଟଙ୍କା କୋଟିରେ)	ଆରଓସିଇ (ପ୍ରତିଶତ)
2013-14	1716.00	7387.42	23.23
2014-15	1597.74	11133.40	14.35
2015-16	1713.86	7071.77	24.24
2016-17	1654.54	8477.42	19.52
2017-18	-535.31	8472.00	-6.32

(ଉତ୍ସ: ପିଏସ୍‌ୟୁମାନଙ୍କଠାରୁ ପ୍ରାପ୍ତ ତଥ୍ୟ ଆଧାରରେ ସଂକଳିତ)

ଓଡ଼ିଶା ଖଣି ନିଗମ ଲିମିଟେଡ୍‌ର କ୍ଷତି ବୃଦ୍ଧି ହେତୁ 2017-18 ବର୍ଷରେ ଆରଓସିଇ ଯଥେଷ୍ଟ ହ୍ରାସ ପାଇଥିଲା ।

⁶⁹ ଓଡ଼ିଶା ବନ ଉନ୍ନୟନ ନିଗମ ଲିମିଟେଡ୍, ଓଡ଼ିଶା ରାଜ୍ୟ ପଶ୍ୟାଗାର ନିଗମ ଏବଂ ଓଡ଼ିଶା ରାଜ୍ୟ ପୋଲିସ୍ ଗୃହ ନିର୍ମାଣ ଏବଂ କଲ୍ୟାଣ ନିଗମ ଲିମିଟେଡ୍
⁷⁰ ଓଡ଼ିଶା ରାଜ୍ୟ କାଢୁ ଉନ୍ନୟନ ନିଗମ ଲିମିଟେଡ୍ ଏବଂ ଓଡ଼ିଶା ରାଜ୍ୟ ପାନାୟ ନିଗମ ଲିମିଟେଡ୍
⁷¹ ବିନିଯୁକ୍ତ ପୁଞ୍ଜି = ସମାଦୃଶ ପୁଞ୍ଜି + ମୁକ୍ତ ଆରକ୍ଷଣ ଏବଂ ବଳକା + ଦୀର୍ଘକାଳୀନ ରକ୍ଷା - ଏକତ୍ରୀକୃତ କ୍ଷତି - ସୁଗିତ ରାଜସ୍ୱ ଖର୍ଚ୍ଚ । ସଂଖ୍ୟା ଗୁଡ଼ିକ ସର୍ବନିମ୍ନ ବର୍ଷ ପାଇଁ ଅଟେ ଯେଉଁଥି ପାଇଁ ପିଏସ୍‌ୟୁ ଗୁଡ଼ିକର ହିସାବ ବୃତ୍ତାନ୍ତ ହୋଇଛି

ରାଜ୍ୟ ପିଏସ୍‌ୟୁ (ଅଣ-ଶକ୍ତି କ୍ଷେତ୍ର) ଗୁଡ଼ିକର ଦୀର୍ଘକାଳୀନ ରଣର ବିଶ୍ଳେଷଣ

3.21 କମ୍ପାନୀଗୁଡ଼ିକ ଯାହାକି 2013-14 ରୁ 2017-18 ମଧ୍ୟରେ କରଜ ନେଇଥିଲେ ସେମାନଙ୍କ ଦ୍ୱାରା ସରକାର, ବ୍ୟାଙ୍କ ଏବଂ ଅନ୍ୟାନ୍ୟ ଆର୍ଥିକ ପ୍ରତିଷ୍ଠାନ ଗୁଡ଼ିକୁ ରଣ ପରିଶୋଧ କରିବାର କ୍ଷମତା ଆକଳନ କରିବା ପାଇଁ ସେହି କମ୍ପାନୀଗୁଡ଼ିକର ଦୀର୍ଘକାଳୀନ ରଣର ବିଶ୍ଳେଷଣ କରାଯାଇଥିଲା। ସୁଧ ଭରଣ ଅନୁପାତ ଏବଂ ରଣ କାରବାର ଅନୁପାତ ମାଧ୍ୟମରେ ଏହାର ମୂଲ୍ୟାଙ୍କନ କରାଯାଏ।

ସୁଧ ଭରଣ ଅନୁପାତ

3.22 ସୁଧ ଭରଣ ଅନୁପାତ ଏକ ପିଏସ୍‌ୟୁର ବକେୟା ରଣ ଉପରେ ସୁଧ ଦେବାର କ୍ଷମତା ନିର୍ଣ୍ଣୟ କରିବା ପାଇଁ ବ୍ୟବହୃତ ହୁଏ ଏବଂ ସମାନ ସମୟର ସୁଧ ଖର୍ଚ୍ଚ ଦ୍ୱାରା ପିଏସ୍‌ୟୁର ସୁଧ ଏବଂ ଟିକସ (ଇବିଆଇଟି) ପୂର୍ବରୁ ଆୟକୁ ବିଭାଜିତ କରି ଗଣନା କରାଯାଏ। ଅନୁପାତ କମ୍ ହେଲେ ପିଏସ୍‌ୟୁଗୁଡ଼ିକର ରଣ ଉପରେ ସୁଧ ଦେବାର କ୍ଷମତା କମ୍ ଅଟେ। ଏକ ତଳେ ଥିବା ସୁଧ ଭରଣ ଅନୁପାତ ସୂଚକ ଥାଏ ଯେ ପିଏସ୍‌ୟୁ ସୁଧ ବାବଦରେ ଏହାର ଖର୍ଚ୍ଚ ପୂରଣ କରିବା ପାଇଁ ପର୍ଯ୍ୟାପ୍ତ ରାଜସ୍ୱ ଉପାର୍ଜନ କରୁନାହିଁ। ପିଏସ୍‌ୟୁଗୁଡ଼ିକ ଯାହା ଉପରେ 2013-14ରୁ 2017-18 ମଧ୍ୟରେ ସୁଧ ଭାର ଥିଲା ସେମାନଙ୍କର ସକରାତ୍ମକ ଏବଂ ନକରାତ୍ମକ ସୁଧ ଭରଣ ଅନୁପାତର ବିବରଣୀ ନିମ୍ନ ସାରଣୀରେ ଦିଆଯାଇଅଛି:

ସାରଣୀ 3.13: ରାଜ୍ୟ ପିଏସ୍‌ୟୁ (ଅଣ-ଶକ୍ତି କ୍ଷେତ୍ର) ଗୁଡ଼ିକର ସୁଧ ଭରଣ ଅନୁପାତ

ବର୍ଷ	ସୁଧ (ଟଙ୍କା କୋଟିରେ)	ରୋଜଗାର ପୂର୍ବରୁ ସୁଧ ଏବଂ କର (ଇବିଆଇଟି) (ଟଙ୍କା କୋଟିରେ)	ସରକାରୀ ଏବଂ ବ୍ୟାଙ୍କ ଏବଂ ଅନ୍ୟାନ୍ୟ ଆର୍ଥିକ ଅନୁଷ୍ଠାନରୁ ରଣର ଦାୟିତ୍ୱ ଥିବା ପିଏସ୍‌ୟୁ ସଂଖ୍ୟା	ସୁଧ ନିୟନ୍ତ୍ରଣ ଅନୁପାତ 1 ରୁ ଅଧିକ ଥିବା ପିଏସ୍‌ୟୁ ସଂଖ୍ୟା	ସୁଧ ନିୟନ୍ତ୍ରଣ ଅନୁପାତ 1 ରୁ କମ୍ ଥିବା ପିଏସ୍‌ୟୁ ସଂଖ୍ୟା
2013-14	72.84	1716.45	16	12	04 ⁷²
2014-15	48.87	1600.20	18	14	04 ⁷³
2015-16	46.44	1713.49	15	13	02 ⁷⁴
2016-17	87.48	1654.17	17	12	05 ⁷⁵
2017-18	63.38	-536.21	14	12	02 ⁷⁶

(ଉତ୍ସ: ପିଏସ୍‌ୟୁମାନଙ୍କ ଦ୍ୱାରା ପ୍ରଦତ୍ତ ତଥ୍ୟରୁ ସଂକଳିତ)

2017-18ରେ 14ଟି ରାଜ୍ୟ ପିଏସ୍‌ୟୁ (ଅଣ-ଶକ୍ତି କ୍ଷେତ୍ର) ଯାହାର ସରକାର ତଥା ବ୍ୟାଙ୍କ ଏବଂ ଅନ୍ୟାନ୍ୟ ଆର୍ଥିକ ଅନୁଷ୍ଠାନରୁ ରଣର ଦାୟିତ୍ୱ ଥିଲା, ତାହା ମଧ୍ୟରୁ 12ଟି ପିଏସ୍‌ୟୁର ସୁଧ ଭରଣ ଅନୁପାତ ଏକରୁ ଅଧିକ ରହିଥିଲା ବେଳେ ଅବଶିଷ୍ଟ ଦୁଇଟି ପିଏସ୍‌ୟୁରେ ସୁଧ ଭରଣ ଅନୁପାତ ଏକ ରୁ କମ୍ ଥିଲା ଯାହାକି ସୂଚକ ଥିଲା ଯେ ଏହି ଦୁଇଟି ପିଏସ୍‌ୟୁ ଏହି ସମୟ ମଧ୍ୟରେ ସୁଧ ବାବଦରେ ହୋଇଥିବା ଖର୍ଚ୍ଚ ପୂରଣ କରିବା ପାଇଁ ପର୍ଯ୍ୟାପ୍ତ ରାଜସ୍ୱ ଉପାର୍ଜନ କରିପାରି ନଥିଲେ।

ରଣ କାରବାରର ଅନୁପାତ

3.23 ଗତ ପାଞ୍ଚ ବର୍ଷ ମଧ୍ୟରେ, 74ଟି ପିଏସ୍‌ୟୁର କାରବାରରେ ବାର୍ଷିକ ଚକ୍ରବୃଦ୍ଧି ହାରରେ 19.29 ପ୍ରତିଶତ ଅଭିବୃଦ୍ଧି ଘଟିଛି ଏବଂ ବାର୍ଷିକ ରଣର ଚକ୍ରବୃଦ୍ଧି ହାର 17.96 ପ୍ରତିଶତ ହୋଇଛି ଯାହା ଦ୍ୱାରା ରଣ କାରବାରର ଅନୁପାତ 2013-14ରେ 0.093 ରୁ 2017-18 ରେ 0.089 କୁ ଉନ୍ନତି ପାଇଛି ଯାହା ନିମ୍ନ ସାରଣୀରେ ଦିଆଯାଇଅଛି:

⁷² ଓଡ଼ିଶା ଗ୍ରାମ୍ୟ ଗୃହ ନିର୍ମାଣ ଏବଂ ଉନ୍ନୟନ ନିଗମ ଲିମିଟେଡ୍, ଇଡକୋଲ୍ ଫେରକ୍ରୋମ୍ ଏବଂ ଆଲଏଭ୍ ଲିମିଟେଡ୍, କୋଣାର୍କ ଝୋଟ ଲିମିଟେଡ୍ ଏବଂ କଲିଙ୍ଗ ଷ୍ଟୁଡିଓ ଲିମିଟେଡ୍
⁷³ ଓଡ଼ିଶା ଶିଳ୍ପ ଉନ୍ନୟନ ନିଗମ ଲିମିଟେଡ୍, ଇଡକୋଲ୍ କଲିଙ୍ଗ ଆଇରନ୍ ଓ୍ୱାର୍କ୍ସ ଲିମିଟେଡ୍, କୋଣାର୍କ ଝୋଟ ଲିମିଟେଡ୍ ଏବଂ କଲିଙ୍ଗ ଷ୍ଟୁଡିଓ ଲିମିଟେଡ୍
⁷⁴ ଓଡ଼ିଶା ଶିଳ୍ପ ଉନ୍ନୟନ ନିଗମ ଲିମିଟେଡ୍, ଏବଂ ଇଡକଲ୍ କଲିଙ୍ଗ ଆଇରନ୍ ଓ୍ୱାର୍କ୍ସ ଲିମିଟେଡ୍
⁷⁵ ଓଡ଼ିଶା ଗ୍ରାମ୍ୟ ଗୃହ ନିର୍ମାଣ ଏବଂ ଉନ୍ନୟନ ନିଗମ ଲିମିଟେଡ୍, ଓଡ଼ିଶା ଶିଳ୍ପ ଉନ୍ନୟନ ନିଗମ ଲିମିଟେଡ୍, ଇଡକୋଲ୍ ଫେରକ୍ରୋମ୍ ଏବଂ ଆଲଏଭ୍ ଲିମିଟେଡ୍, ଇଡକୋଲ୍ କଲିଙ୍ଗ ଆଇରନ୍ ଓ୍ୱାର୍କ୍ସ ଲିମିଟେଡ୍ ଏବଂ କଲିଙ୍ଗ ଷ୍ଟୁଡିଓ ଲିମିଟେଡ୍
⁷⁶ ଓଡ଼ିଶା ଗ୍ରାମ୍ୟ ଗୃହ ନିର୍ମାଣ ଏବଂ ଉନ୍ନୟନ ନିଗମ ଲିମିଟେଡ୍ ଏବଂ ଓଡ଼ିଶା ଖଣି ନିଗମ ଲିମିଟେଡ୍

ସାରଣୀ 3.14: ରାଜ୍ୟ ପିଏସ୍‌ୟୁ (ଅଣ-ଶକ୍ତିକ୍ଷେତ୍ର) ଗୁଡ଼ିକର ରଣ କାରବାର ଅନୁପାତ

(ଟଙ୍କା କୋଟିରେ)

ସବିଶେଷ ବିବରଣୀ	2013-14	2014-15	2015-16	2016-17	2017-18
ସରକାର ଏବଂ ଅନ୍ୟମାନଙ୍କ ଠାରୁ ରଣ (ବ୍ୟାଙ୍କ ଏବଂ ଆର୍ଥିକ ପ୍ରତିଷ୍ଠାନ)	711.70	4525.67	721.51	1389.16	1378.73
କାରବାର	7671.40	8488.72	11562.65	13084.08	15539.81
ରଣ-କାରବାର ଅନୁପାତ	0.093:1	0.53:1	0.06:1	0.11:1	0.089:1

(ଉତ୍ସ: ପିଏସ୍‌ୟୁ ରୁ ପ୍ରାପ୍ତ ସୂଚନା ଉପରେ ଆଧାର କରି ସଂକଳିତ)

ଏହି ଅବଧି ମଧ୍ୟରେ ରଣ କାରବାର ଅନୁପାତ 0.06 ରୁ 0.53 ମଧ୍ୟରେ ଥିଲା ।

ନିଷ୍ପତ୍ତି ରାଜ୍ୟ ପିଏସ୍‌ୟୁ ଗୁଡ଼ିକର ବନ୍ଦ

3.24 74ଟି ରାଜ୍ୟ ପିଏସ୍‌ୟୁ (ଅଣ-ଶକ୍ତିକ୍ଷେତ୍ର) ଗୁଡ଼ିକରେ 26ଟି ନିଷ୍ପତ୍ତି କମ୍ପାନୀ ଥିଲା ଯେଉଁଥିରେ 31 ମାର୍ଚ୍ଚ 2018 ସୁଦ୍ଧା ପୁଞ୍ଜି (65.30 କୋଟି ଟଙ୍କା) ଏବଂ ଦୀର୍ଘକାଳୀନ ରଣ (30.66 କୋଟି ଟଙ୍କା) ସହିତ ମୋଟ 95.96 କୋଟି ଟଙ୍କାର ବିନିଯୋଗ କରାଯାଇଥିଲା । 31 ମାର୍ଚ୍ଚ 2018 ଶେଷ ସୁଦ୍ଧା ଗତ ପାଞ୍ଚ ବର୍ଷ ମଧ୍ୟରେ ପ୍ରତ୍ୟେକ ବର୍ଷର ଶେଷରେ ନିଷ୍ପତ୍ତି ପିଏସ୍‌ୟୁ ଗୁଡ଼ିକ ସଂଖ୍ୟା ନିମ୍ନରେ ଦିଆଯାଇଅଛି:

ସାରଣୀ 3.15: ନିଷ୍ପତ୍ତି ରାଜ୍ୟ ପିଏସ୍‌ୟୁ ଗୁଡ଼ିକ

ସବିଶେଷ ବିବରଣୀ	2013-14	2014-15	2015-16	2016-17	2017-18
ନିଷ୍ପତ୍ତି କମ୍ପାନୀ ଗୁଡ଼ିକର ସଂଖ୍ୟା	28	28	28	28	26

(ଉତ୍ସ: ସମ୍ପୂର୍ଣ୍ଣ ବର୍ଷର ସମାକ୍ଷା ପ୍ରତିବେଦନ (ପିଏସ୍‌ୟୁ) ଜିଡିପିରେ ଅନ୍ତର୍ଭୁକ୍ତ ହୋଇଥିବା ତଥ୍ୟରୁ ସଂକଳିତ)

ଏହି ନିଷ୍ପତ୍ତି ପିଏସ୍‌ୟୁ ମଧ୍ୟରୁ 16ଟି ପରିସମାପନ ପ୍ରକ୍ରିୟାରେ ଥିଲା । ଯେହେତୁ ଏହି ପିଏସ୍‌ୟୁ ଗୁଡ଼ିକ ବହୁ ବର୍ଷଧରି କାର୍ଯ୍ୟକ୍ଷମ ନଥିଲା, ସରକାର ଏହି ପିଏସ୍‌ୟୁ ଗୁଡ଼ିକ ସମନ୍ଧରେ ଉପଯୁକ୍ତ ନିଷ୍ପତ୍ତି ନେଇପାରନ୍ତି ।

ରାଜ୍ୟ ପିଏସ୍‌ୟୁ (ଅଣ-ଶକ୍ତିକ୍ଷେତ୍ର)ର ହିସାବ ଉପରେ ମନ୍ତବ୍ୟ

3.25 29ଟି କାର୍ଯ୍ୟକ୍ଷମ କମ୍ପାନୀ 2013-14 ରୁ 2017-18 ବର୍ଷ ପାଇଁ 37ଟି ସମାକ୍ଷିତ ହିସାବ ପ୍ରଧାନ ମହାଲେଖାକାରଙ୍କ ନିକଟକୁ 01 ଅକ୍ଟୋବର 2017 ରୁ 30 ସେପ୍ଟେମ୍ବର 2018 ପର୍ଯ୍ୟନ୍ତ ପଠାଇଥିଲେ । ଏଥିମଧ୍ୟରୁ 18ଟି ହିସାବକୁ ଅନୁପୂରକ ସମାକ୍ଷା ପାଇଁ ଚୟନ କରାଯାଇଥିଲା । ବୈଧାନିକ ସମାକ୍ଷକଙ୍କ ସମାକ୍ଷା ପ୍ରତିବେଦନ ଏବଂ ସିଏଜିଙ୍କ ଦ୍ୱାରା ହୋଇଥିବା ଅନୁପୂରକ ସମାକ୍ଷା ସୂଚକ ଦେଇଛି ଯେ ହିସାବ ଗୁଡ଼ିକର ଗୁଣବତ୍ତାରେ କିଛି ଉନ୍ନତି ଆବଶ୍ୟକ । ବୈଧାନିକ ସମାକ୍ଷକ ଏବଂ ସିଏଜିଙ୍କର ମନ୍ତବ୍ୟ ଗୁଡ଼ିକର ସମୁଦାୟ ଅର୍ଥର ମୂଲ୍ୟର ବିବରଣୀ ଗୁଡ଼ିକ ନିମ୍ନଲିଖିତ ପ୍ରକାରେ ଅଟେ:

ସାରଣୀ 3.16: କାର୍ଯ୍ୟକ୍ଷମ କମ୍ପାନୀଙ୍କ ଉପରେ ସମ୍ପାଦନ ମନ୍ତବ୍ୟର ପ୍ରଭାବ (ଅଣ-ଶକ୍ତିକ୍ଷେତ୍ର)

(ଟଙ୍କା କୋଟିରେ)

କ୍ରମିକ ସଂଖ୍ୟା	ସବିଶେଷ ବିବରଣୀ	2015-16		2016-17		2017-18	
		ହିସାବ ଗୁଡ଼ିକର ସଂଖ୍ୟା	ପରିମାଣ	ହିସାବ ଗୁଡ଼ିକର ସଂଖ୍ୟା	ପରିମାଣ	ହିସାବ ଗୁଡ଼ିକର ସଂଖ୍ୟା	ପରିମାଣ
1.	ଲାଭରେ ହ୍ରାସ	12	150.19	15	217.30	12	733.82
2.	ଲାଭରେ ବୃଦ୍ଧି	1	0.02	4	10.70	7	19.77
3.	କ୍ଷତିରେ ବୃଦ୍ଧି	4	210.28	4	85.26	3	296.95
4.	କ୍ଷତିରେ ହ୍ରାସ	1	8.86	2	10.84	0	0
5.	ବସ୍ତୁଗତ ତଥ୍ୟର ପ୍ରକାଶ ନକରିବା	9	2234.81	6	145.20	5	208.99
6.	ବର୍ଗୀକରଣରେ ତ୍ରୁଟି	କିଛି ନାହିଁ	କିଛି ନାହିଁ	କିଛି ନାହିଁ	କିଛି ନାହିଁ	4	3.89

(ଉତ୍ସ: ସିଏଜି ଏବଂ ବୈଧାନିକ ସମାକ୍ଷକଙ୍କ ସମାକ୍ଷା ମନ୍ତବ୍ୟ)

2017-18 ବର୍ଷ ମଧ୍ୟରେ ବୈଧାନିକ ସମାକ୍ଷକମାନେ 37ଟି ହିସାବ ପାଇଁ ମତ୍ତବ୍ୟମୁକ୍ତ ପ୍ରମାଣପତ୍ର ପ୍ରଦାନ କରିଥିଲେ। କମ୍ପାନୀଗୁଡ଼ିକର ହିସାବ ମାନଦଣ୍ଡ(ଏଏସ୍)ର ଅନୁପାଳନ ନିମ୍ନମାନର ହୋଇଥିଲା, ଯେହେତୁ ବର୍ଷ ମଧ୍ୟରେ 15ଟି ହିସାବରେ ହିସାବ ମାନଦଣ୍ଡ ଅନୁପାଳନ ହୋଇନଥିବାର 26ଟି ଦୃଷ୍ଟାନ୍ତ ଥିଲା।

3.26 ରାଜ୍ୟରେ ତିନୋଟି ବୈଧାନିକ ନିଗମ ଯଥା, (i) ଓଡ଼ିଶା ରାଜ୍ୟ ସଡ଼କ ପରିବହନ ନିଗମ (ଓଏସ୍‌ଆରଟିସି), (ii) ଓଡ଼ିଶା ରାଜ୍ୟ ଆର୍ଥିକ ନିଗମ (ଓଏସ୍‌ଏଫ୍‌ସି) ଏବଂ (iii) ଓଡ଼ିଶା ରାଜ୍ୟ ପଣ୍ୟାଗାର ନିଗମ (ଓଏସ୍‌ଡିକ୍ୟୁସି) ଅଛି। ସିଏଜି ହେଉଛନ୍ତି ଓଏସ୍‌ଆରଟିସିର ଏକ ମାତ୍ର ସମାକ୍ଷକ।

ତିନୋଟି କାର୍ଯ୍ୟକ୍ଷମ ବୈଧାନିକ ନିଗମ ମଧ୍ୟରୁ କୌଣସି ନିଗମ 2017-18 ବର୍ଷ ପାଇଁ ଏହାର ବାର୍ଷିକ ହିସାବ ପଠାଇ ନଥିଲା ବେଳେ ସମସ୍ତ ନିଗମ 01 ଅକ୍ଟୋବର 2017 ରୁ 30 ସେପ୍ଟେମ୍ବର 2018 ମଧ୍ୟରେ 2016-17 ବର୍ଷ ପାଇଁ ବାର୍ଷିକ ହିସାବ ପଠାଇଥିଲେ। ଏଥିମଧ୍ୟରୁ ଓଡ଼ିଶା ରାଜ୍ୟ ସଡ଼କ ପରିବହନ ନିଗମର ଲେଖା ପାଇଁ ସିଏଜି ହେଉଛନ୍ତି ଏକ ମାତ୍ର ସମାକ୍ଷକ। ଅବଶିଷ୍ଟ ଦୁଇଟି ହିସାବ ଅନୁପୂରକ ସମାକ୍ଷା ପାଇଁ ଚୟନ କରାଯାଇଥିଲା। ଲାଭ ହ୍ରାସ ଏବଂ କ୍ଷତି ବୃଦ୍ଧି ଦିଗରେ ମତ୍ତବ୍ୟ ଆଧାରରେ ସମସ୍ତ ତିନୋଟି ହିସାବକୁ ମତ୍ତବ୍ୟମୁକ୍ତ ପ୍ରମାଣପତ୍ର ପ୍ରଦାନ କରାଯାଇଥିଲା। ବୈଧାନିକ ନିଗମଗୁଡ଼ିକ ଉପରେ ବୈଧାନିକ ସମାକ୍ଷକ ଏବଂ ସିଏଜିଙ୍କର ମତ୍ତବ୍ୟର ସମୁଦାୟ ମୂଲ୍ୟର ବିବରଣୀ ନିମ୍ନରେ ଦିଆଯାଇଛି:

ସାରଣୀ 3.17: ବୈଧାନିକ ନିଗମ ଉପରେ ସମାକ୍ଷା ମତ୍ତବ୍ୟର ପ୍ରଭାବ

(ଟଙ୍କା କୋଟିରେ)

କ୍ରମିକ ସଂଖ୍ୟା	ସବିଶେଷ ବିବରଣୀ	2015-16		2016-17		2017-18	
		ହିସାବ ସଂଖ୍ୟା	ପରିମାଣ	ହିସାବ ସଂଖ୍ୟା	ପରିମାଣ	ହିସାବ ସଂଖ୍ୟା	ପରିମାଣ
1.	ଲାଭରେ ହ୍ରାସ	1	6.33	1	1.19	2	6.71
2.	ଲାଭରେ ବୃଦ୍ଧି	2	0.93	0	0	0	0
3.	କ୍ଷତିରେ ବୃଦ୍ଧି	1	1.07	1	5.00	1	1.68
4.	କ୍ଷତିରେ ହ୍ରାସ	0	0	0	0	0	0
5.	ବସ୍ତୁଗତ ତଥ୍ୟର ପ୍ରକାଶ ନକରିବା	1	25.81	0	0	0	0
6.	ବର୍ତ୍ତାକରଣରେ ତ୍ରୁଟି	0	0	0	0	0	0

(ଉତ୍ସ: ପିଏଜିଙ୍କ କାର୍ଯ୍ୟାଳୟରେ ଉପଲବ୍ଧ ତଥ୍ୟ)

କାର୍ଯ୍ୟସମ୍ପାଦନ ସମାକ୍ଷା ଅନୁକ୍ଷେପ

3.27 31 ମାର୍ଚ୍ଚ 2018ରେ ଶେଷ ହୋଇଥିବା ବର୍ଷ ପାଇଁ ଭାରତର ମହାଲେଖା ନିୟନ୍ତ୍ରଣ ତଥା ମହାସମାକ୍ଷକଙ୍କ ପ୍ରତିବେଦନ (ସରକାରୀ ଉଦ୍ୟୋଗ) ପାଇଁ କୃଷକ ଏବଂ କୃଷକ ସଶକ୍ତିକରଣ ବିଭାଗର ସଚିବଙ୍କ ନିକଟକୁ ଉତ୍ତର ପ୍ରଦାନ କରିବାକୁ ଅନୁରୋଧ କରାଯାଇ ଓଡ଼ିଶା ରାଜ୍ୟ ବିହନ ନିଗମ ଲିମିଟେଡ୍ (ଓଏସ୍‌ଏଫ୍‌ସି) ସହିତ ଜଡ଼ିତ ଏକ କାର୍ଯ୍ୟସମ୍ପାଦନ ସମାକ୍ଷା ପ୍ରଦାନ କରାଯାଇଥିଲା। କାର୍ଯ୍ୟସମ୍ପାଦନ ସମାକ୍ଷା ଅନୁକ୍ଷେପ ଉପରେ ରାଜ୍ୟ ସରକାରଙ୍କ ଠାରୁ ଉତ୍ତରଗୁଡ଼ିକ ଗ୍ରହଣ କରାଯାଇଥିଲା ଏବଂ ଏହି ପ୍ରତିବେଦନ ରୂପାନ୍ତ କରିବା ବେଳେ ଏହାକୁ ବିଗ୍ରହକୁ ନିଆଯାଇଥିଲା। ଏହି କାର୍ଯ୍ୟସମ୍ପାଦନ ସମାକ୍ଷା ଅନୁକ୍ଷେପ ଗୁଡ଼ିକର ମୋଟ୍ ଆର୍ଥିକ ପ୍ରଭାବ ହେଉଛି 73.44 କୋଟି ଟଙ୍କା।

ସମାକ୍ଷା ପ୍ରତିବେଦନ ଉପରେ ଅନୁଗାମୀ ପଦକ୍ଷେପ

ଚାକିଥିବା ଜବାବ ଗୁଡ଼ିକ

3.28 ଭାରତର ମହାଲେଖା ନିୟନ୍ତ୍ରଣ ତଥା ମହାସମାକ୍ଷକ(ସିଏଜି)ଙ୍କ ପ୍ରତିବେଦନ ହେଉଛି ସମାକ୍ଷା ଯାଞ୍ଚର ଫଳାଫଳ। ତେଣୁ କାର୍ଯ୍ୟନିର୍ବାହୀଙ୍କଠାରୁ ଏହାର ଉପଯୁକ୍ତ ଏବଂ ସମଯୋଗିତ ଉତ୍ତର ପ୍ରାପ୍ତ ହେବା ଆବଶ୍ୟକ। ସିଏଜିଙ୍କ ପ୍ରତିବେଦନରେ ଅନ୍ତର୍ଭୁକ୍ତ ଅନୁକ୍ଷେପ/କାର୍ଯ୍ୟସମ୍ପାଦନ ସମାକ୍ଷା ଗୁଡ଼ିକର ଉତ୍ତର/ବ୍ୟାଖ୍ୟାତ୍ମକ ଚିତ୍ତଣୀ ପ୍ରଦାନ କରିବା ପାଇଁ ଓଡ଼ିଶା ସରକାରଙ୍କ ଅର୍ଥ ବିଭାଗ ସମସ୍ତ ପ୍ରଶାସନିକ ବିଭାଗଗୁଡ଼ିକୁ ନିର୍ଦ୍ଦେଶନାମା ଜାରି

(ଡିସେମ୍ବର 1993) କରିଥିଲେ ଏବଂ ନିର୍ଦ୍ଦେଶନାମା ଅନୁଯାୟୀ ବିଧାନସଭାରେ ସମାକ୍ଷା ପ୍ରତିବେଦନ ଉପସ୍ଥାପିତ ହେବାର ତିନିମାସ ମଧ୍ୟରେ ସରକାରୀ ଉଦ୍ୟୋଗ ସମିତି (କୋପୁ) ଠାରୁ କୌଣସି ପ୍ରଶ୍ନାବଳୀକୁ ଅପେକ୍ଷା ନକରି ଅନୁକ୍ଷେପ/କାର୍ଯ୍ୟସମ୍ପାଦନ ସମାକ୍ଷା ଗୁଡ଼ିକର ଉତ୍ତର/ ବ୍ୟାଖ୍ୟାତ୍ମକ ଚିତ୍ରଣା ପ୍ରଶାସନିକ ବିଭାଗଗୁଡ଼ିକ ଦ୍ଵିତୀୟ ଆକାରରେ ପ୍ରଦାନ କରିବେ।

ସାରଣୀ 3.18: ଅଣ-ଶକ୍ତିକ୍ଷେତ୍ର ପିଏସ୍‌ୟୁ ସହିତ ଜଡ଼ିତ ସମାକ୍ଷା ପ୍ରତିବେଦନ ଉପରେ ବ୍ୟାଖ୍ୟାତ୍ମକ ଚିତ୍ରଣାର ସ୍ଥିତି (30 ସେପ୍ଟେମ୍ବର 2018 ସୁଦ୍ଧା)

ସମାକ୍ଷା ପ୍ରତିବେଦନ ର ବର୍ଷ (ବାଣିଜ୍ୟିକ/ ପିଏସ୍‌ୟୁ)	ରାଜ୍ୟ ବିଧାନସଭାରେ ସମାକ୍ଷା ପ୍ରତିବେଦନ ଉପସ୍ଥାପନର ତାରିଖ	ସମାକ୍ଷା ପ୍ରତିବେଦନରେ ଥିବା ମୋଟ୍ ଅଣ-ଶକ୍ତିକ୍ଷେତ୍ର କାର୍ଯ୍ୟସମ୍ପାଦନସମାକ୍ଷା (ପିଏ) ଏବଂ ଅନୁକ୍ଷେପ		ଅଣ-ଶକ୍ତି କ୍ଷେତ୍ର କାର୍ଯ୍ୟସମ୍ପାଦନ ସମାକ୍ଷା (ପିଏ) ଏବଂ ଅନୁକ୍ଷେପ ଗୁଡ଼ିକର ସଂଖ୍ୟା ଯେଉଁଗୁଡ଼ିକର ବ୍ୟାଖ୍ୟାତ୍ମକ ଚିତ୍ରଣା ହସ୍ତଗତ ହୋଇନଥିଲା	
		ପିଏ	ଅନୁକ୍ଷେପ	ପିଏ	ଅନୁକ୍ଷେପ
2010-11	29 ମାର୍ଚ୍ଚ 2012	3	13	-	1
2013-14	24 ଅଗଷ୍ଟ 2015	2	6	1	1
2014-15	26 ସେପ୍ଟେମ୍ବର 2016	1	11	1	5
2016-17	26 ମାର୍ଚ୍ଚ 2018	1	5	1	2
ମୋଟ୍	--	7	35	3	9

(ଉତ୍ସ: ପିଏସ୍‌ୟୁ କାର୍ଯ୍ୟାଳୟରେ ଉପଲବ୍ଧ ତଥ୍ୟ)

ସେପ୍ଟେମ୍ବର 2018 ପର୍ଯ୍ୟନ୍ତ ଛଅଟି ବିଭାଗ ଠାରୁ 12ଟି⁷⁷ ଅନୁକ୍ଷେପ/କାର୍ଯ୍ୟସମ୍ପାଦନ ସମାକ୍ଷା ଉପରେ ବ୍ୟାଖ୍ୟାତ୍ମକ ଚିତ୍ରଣା ବିଚାରାଧୀନ ଥିଲା।

କୋପୁ ଦ୍ଵାରା ସମାକ୍ଷା ପ୍ରତିବେଦନ ଗୁଡ଼ିକର ଆଲୋଚନା

3.29 30 ସେପ୍ଟେମ୍ବର 2018 ସୁଦ୍ଧା ପ୍ରକାଶିତ ହୋଇଥିବା ପିଏସ୍‌ୟୁ (ଅଣ-ଶକ୍ତିକ୍ଷେତ୍ର) ସହିତ ଜଡ଼ିତ କାର୍ଯ୍ୟସମ୍ପାଦନ ସମାକ୍ଷା ଏବଂ ଅନୁକ୍ଷେପ ଗୁଡ଼ିକର କୋପୁ ଦ୍ଵାରା ଆଲୋଚନାର ସ୍ଥିତି ନିମ୍ନରେ ପ୍ରଦାନ କରାଗଲା:

ସାରଣୀ 3.19: 30 ସେପ୍ଟେମ୍ବର 2018 ସୁଦ୍ଧା ସମାକ୍ଷା ପ୍ରତିବେଦନରେ ପ୍ରକାଶିତ ହୋଇଥିବା କାର୍ଯ୍ୟ ସମ୍ପାଦନ ସମାକ୍ଷା/ ଅନୁକ୍ଷେପ ଏବଂ ସେଗୁଡ଼ିକର ଆଲୋଚନା

ସମାକ୍ଷା ପ୍ରତିବେଦନର ଅବଧି	ଅଣ-ଶକ୍ତି କ୍ଷେତ୍ର କାର୍ଯ୍ୟସମ୍ପାଦନ ସମାକ୍ଷା/ ଅନୁକ୍ଷେପ ଗୁଡ଼ିକର ସଂଖ୍ୟା			
	ସମାକ୍ଷା ପ୍ରତିବେଦନରେ ପ୍ରକାଶିତ		ଆଲୋଚିତ	
	ପିଏ	ଅନୁକ୍ଷେପ	ପିଏ	ଅନୁକ୍ଷେପ
2008-09	1	11.5	0	8
2009-10	1	10	1	9
2010-11	3	13	1	12
2011-12	1	12	1	12
2012-13	1	7	1	7
2013-14	2	6	0	5
2014-15	1	11	0	1
2015-16	1	10	0	0
2016-17	1	5	0	0
ମୋଟ୍	12	85.5	4	54

(ଉତ୍ସ: ପିଏସ୍‌ୟୁ କାର୍ଯ୍ୟାଳୟରେ ଉପଲବ୍ଧ ତଥ୍ୟ)

⁷⁷ ଓଡ଼ିଶା କ୍ଷୁଦ୍ର ଶିଳ୍ପ ନିଗମ ଲିମିଟେଡ୍ ଏବଂ ଓଡ଼ିଶା ରାଜ୍ୟ ପାନାୟ ନିଗମ ଲିମିଟେଡ୍ ସହିତ ଜଡ଼ିତ ତିନୋଟି ଅନୁକ୍ଷେପ, ଓଡ଼ିଶା ରାଜ୍ୟ ଆର୍ଥିକ ନିଗମ, ଓଡ଼ିଶା ଚଳଚ୍ଚିତ୍ର ଉନ୍ନୟନ ନିଗମ ଲିମିଟେଡ୍ ଏବଂ ଓଡ଼ିଶା ଶିଳ୍ପ ଉନ୍ନୟନ ନିଗମ ଲିମିଟେଡ୍ ସହିତ ଜଡ଼ିତ ଗୋଟିଏ ଅନୁକ୍ଷେପ, ଓଡ଼ିଶା ମତ୍ସ୍ୟରକ୍ଷ ଉନ୍ନୟନ ନିଗମ ଲିମିଟେଡ୍, ଓଡ଼ିଶା ରାଜ୍ୟ ପଶୁଚାଷ ନିଗମ ଏବଂ ଓଡ଼ିଶା ଖଣି ନିଗମ ଲିମିଟେଡ୍ ସମନ୍ବନ୍ଧୀୟ ଗୋଟିଏ ଲେଖାଏଁ କାର୍ଯ୍ୟସମ୍ପାଦନ ସମାକ୍ଷା

ସରକାରୀ ଉଦ୍ୟୋଗ ସମିତିକୁ ସେମାନଙ୍କର ପ୍ରଥମ ବୈଠକରେ (ଅପ୍ରେଲ 2017) ଆଲୋଚନା ପାଇଁ ବକେୟା ଥିବା ସମାକ୍ଷା ପ୍ରତିବେଦନର ଅନୁକ୍ଷେପ ବିଷୟଗୁଡ଼ିକରେ ଅବଗତ କରାଯାଇଥିଲା । 2017-18ରେ, ପିଏଜିଙ୍କର ସଂଯୋଜନା ଏବଂ ସହାୟତା ସହିତ କୋପୁ ଏହାର ଛଅଟି ବୈଠକରେ 2009-10ର ସମାକ୍ଷା ପ୍ରତିବେଦନ ସହିତ ଜଡ଼ିତ ଏକ କାର୍ଯ୍ୟସମ୍ପାଦନ ସମାକ୍ଷା (ଓଡ଼ିଶା ଉଠା ଜଳସେଚନ ନିଗମ ଲିମିଟେଡ୍) ଉପରେ ଆଲୋଚନା କରିଥିଲେ ।

କୋପୁର ପ୍ରତିବେଦନର ଅନୁପାଳନ

3.30 ଅଗଷ୍ଟ 2001 ରୁ ମାର୍ଚ୍ଚ 2018 ମଧ୍ୟରେ ରାଜ୍ୟ ବିଧାନସଭାରେ ଉପସ୍ଥାପିତ ହୋଇଥିବା କୋପୁର ଋରୋଟି ପ୍ରତିବେଦନ ସମନ୍ଧାୟ 27ଟି ଅନୁକ୍ଷେପ ଉପରେ କାର୍ଯ୍ୟାନୁଷ୍ଠାନ ଚିତ୍ରଣା (ଏଚିଏନ୍) ଗ୍ରହଣ କରାଯାଇ ନଥିଲା (ଅକ୍ଟୋବର 2018), ଯାହା ନିମ୍ନରେ ବିଷ୍ଣୁତ ଭାବରେ ଦିଆଯାଇଛି:

ସାରଣୀ 3.20: କୋପୁ ପ୍ରତିବେଦନ ଉପରେ ଅନୁପାଳନ

କୋପୁ ପ୍ରତିବେଦନର ବର୍ଷ	ମୋଟ କୋପୁ ପ୍ରତିବେଦନ ସଂଖ୍ୟା	କୋପୁ ପ୍ରତିବେଦନରେ ମୋଟ ସୁପାରିଶ ସଂଖ୍ୟା	ସୁପାରିଶ ସଂଖ୍ୟା ଯେଉଁଥିରେ ଏଚିଏନ୍ ପ୍ରାପ୍ତ ହୋଇନାହିଁ
2001-02	1	8	8
2007-08	3	6	6
ମୋଟ	4	14	14

(ଉତ୍ସ: ପିଏସ୍‌ଜିଙ୍କ କାର୍ଯ୍ୟାଳୟରେ ଉପଲବ୍ଧ ତଥ୍ୟ)

କୋପୁର ଏହି ପ୍ରତିବେଦନ ଗୁଡ଼ିକରେ ଋରୋଟି ବିଭାଗ ସମନ୍ଧାୟ ଅନୁକ୍ଷେପ ସମନ୍ଧରେ ସୁପାରିଶ ବାକିଥିଲା ଯାହା 1989-90 ରୁ 2004-05 ବର୍ଷ ମଧ୍ୟରେ ଭାରତର ସିଏଜିଙ୍କ ପ୍ରତିବେଦନରେ ପ୍ରକାଶିତ ହୋଇଥିଲା ।

ଅଧ୍ୟାୟ-IV

ରାଜ୍ୟର ସରକାରୀ ଉଦ୍ୟୋଗ ସମ୍ପର୍କିତ କାର୍ଯ୍ୟସମ୍ପାଦନ ସମୀକ୍ଷା
(ଅଣ-ଶକ୍ତି କ୍ଷେତ୍ର)

4. ଅଣ-ଶକ୍ତି କ୍ଷେତ୍ର କମ୍ପାନୀ ସମ୍ପର୍କିତ କାର୍ଯ୍ୟସମ୍ପାଦନ ସମୀକ୍ଷା

ଓଡ଼ିଶା ରାଜ୍ୟ ବିହନ ନିଗମର କାର୍ଯ୍ୟକଳାପ

ଉପକ୍ରମ

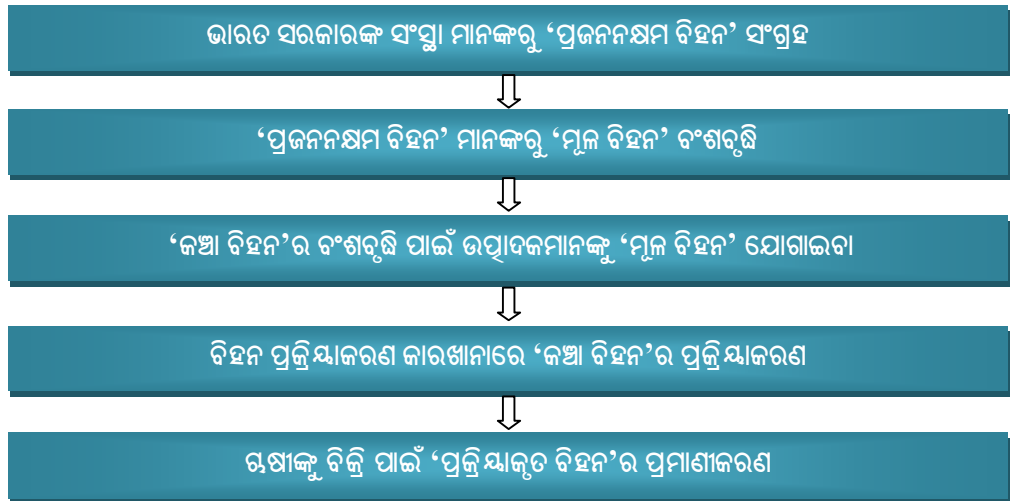
4.1 କୃଷି ଉତ୍ପାଦନ ପାଇଁ ବିହନ ହେଉଛି ମୌଳିକ ଏବଂ ପ୍ରାଥମିକ ନିବେଶ । ଅନ୍ୟାନ୍ୟ କୃଷି ନିବେଶର⁷⁸ ଫଳପ୍ରଦତା ମୁଖ୍ୟତଃ ବିହନର ଗୁଣ ଦ୍ୱାରା ନିର୍ଣ୍ଣୟ କରାଯାଏ। କେବଳ ଗୁଣାତ୍ମକ ବିହନ ଉତ୍ପାଦନକୁ 20 ପ୍ରତିଶତ⁷⁹ ପର୍ଯ୍ୟନ୍ତ ବୃଦ୍ଧି କରିପାରିବ। ତେଣୁ, କୃଷକମାନଙ୍କ ପାଇଁ ଗୁଣାତ୍ମକ ବିହନ ଉପଲବ୍ଧ ହେବା ଗୁରୁତ୍ୱପୂର୍ଣ୍ଣ ଅଟେ ।

ଓଡ଼ିଶା ରାଜ୍ୟ ବିହନ ନିଗମ ଲିମିଟେଡ୍(ଓଏସ୍‌ସ୍‌ସି)କୁ, କମ୍ପାନୀ ଅଧିନିୟମ, 1956 ଅନୁଯାୟୀ ଏକ ରାଜ୍ୟ ସରକାରୀ କମ୍ପାନୀ ଭାବରେ ଅକ୍ଟୋବର (24 ଫେବୃୟାରୀ 1978) କରାଯାଇଥିଲା। ବିହନ ଉତ୍ପାଦନ, ପ୍ରକ୍ରିୟାକରଣ, ସଂରକ୍ଷଣ ସହିତ ପ୍ରମାଣିତ ବିହନଗୁଡ଼ିକୁ କୃଷକମାନଙ୍କୁ ଉଚିତ୍ ମୂଲ୍ୟରେ ବିତରଣ କରିବା ହେଉଛି ଓଏସ୍‌ସ୍‌ସିର ମୁଖ୍ୟ ଉଦ୍ଦେଶ୍ୟ। ଓଏସ୍‌ସ୍‌ସି ଓଡ଼ିଶାର ବିଭିନ୍ନ ପ୍ରାନ୍ତରେ ବିହନ ଉତ୍ପାଦକମାନଙ୍କ ମାଧ୍ୟମରେ ବିହନ ଉତ୍ପାଦନ କାର୍ଯ୍ୟକ୍ରମ ଆୟୋଜନ କରିଥିଲା। ମୁଖ୍ୟତଃ, ଆଞ୍ଚଳିକ କାର୍ଯ୍ୟାଳୟଗୁଡ଼ିକ ବିହନ ଉତ୍ପାଦନ କାର୍ଯ୍ୟକ୍ରମ ସମ୍ପାଦନରେ ନିୟୋଜିତ ହୋଇଥିଲେ ।

ବିହନ ଉତ୍ପାଦନ ଓ ବିତରଣ ପ୍ରକ୍ରିୟା

4.1.1 ପ୍ରଜନନକ୍ଷମ ବିହନଗୁଡ଼ିକ⁸⁰ ବିହନ ଉତ୍ପାଦନର ଆଧାର ଗଠନ କରିଥାଏ। ପ୍ରଜନନକ୍ଷମ ବିହନ ଭାରତୀୟ କୃଷି ଗବେଷଣା ପରିଷଦ ଓ ରାଜ୍ୟ କୃଷି ବିଶ୍ୱବିଦ୍ୟାଳୟ ଅଧିନରେ ଥିବା ସଂସ୍ଥାମାନଙ୍କ ଦ୍ୱାରା ଯୋଗାଇ ଦିଆଯାଇଥିଲା। ଓଏସ୍‌ସ୍‌ସି ପ୍ରଜନନକ୍ଷମ ବିହନକୁ ରାଜ୍ୟରେ ଥିବା ସରକାରୀ ସଂସ୍ଥା ଓ ପଞ୍ଜିକୃତ⁸¹ ବିହନ ଉତ୍ପାଦକମାନଙ୍କୁ ମୂଳ ବିହନ⁸² ଉତ୍ପାଦନ କରିବାକୁ ବିକ୍ରି କରିଥିଲା। ମୂଳ ବିହନ ପଞ୍ଜିକୃତ ଉତ୍ପାଦକମାନଙ୍କୁ କଞ୍ଚା ବିହନ ଉତ୍ପାଦନ କରିବାକୁ ଯୋଗାଇ ଦିଆଯାଇଥିଲା। କଞ୍ଚା ବିହନକୁ ପ୍ରକ୍ରିୟାକରଣ କାରଖାନାରେ ପ୍ରକ୍ରିୟାକରଣ କରାଗଲା। ପ୍ରକ୍ରିୟାକରଣ ବିହନ ଓଡ଼ିଶା ରାଜ୍ୟ ବିହନ ଓ ଜୈବ ଉତ୍ପାଦ ପ୍ରମାଣନ ସଂସ୍ଥା (ଓଏସ୍‌ସ୍‌ସିଓପିସିଏ) ଦ୍ୱାରା ପ୍ରମାଣିତ କରାଯାଇ ପରିଶେଷରେ କୃଷକ ମାନଙ୍କୁ ବିତରଣ କରାଯାଇ ଥିଲା। ବିହନର ବିକାଶ ପ୍ରକ୍ରିୟା ନିମ୍ନରେ ଦର୍ଶାଯାଇଛି:

⁷⁸ କୃଷିସାର, କୀଟନାସକ, ଅଣୁସାର, କୃଷି ଉପକରଣ ଓ ସିଞ୍ଚନ ଇତ୍ୟାଦି
⁷⁹ ରାଜ୍ୟ କୃଷି ନୀତି 2013 ଅନୁସାରେ
⁸⁰ ନିଗମ ଅଧିନରେ, ରାଜ୍ୟ ବିହନ ଜୈବ ଉତ୍ପାଦ ପ୍ରମାଣନ ସଂସ୍ଥାରେ ବିହନର ବଂଶ ବୃଦ୍ଧି କାର୍ଯ୍ୟ ପାଇଁ
⁸¹ ଅଭିଜନକ ବିହନରେ କୌଳିକ ଗୁଣ ଥାଇ ମୂଳ ବିହନ ଉତ୍ପାଦନରେ ଉପଯୋଗ
⁸² ମୂଳ ବିହନରେ ଶତକଡା 99 ଭାଗ କୌଳିକ ଗୁଣ ଥାଇ ପ୍ରମାଣିତ ବିହନ ଉତ୍ପାଦନରେ ଉପଯୋଗ



ବିହନ ଗୁଡ଼ିକର ସଂଗ୍ରହ ଓ ବିକ୍ରିର ମୂଲ୍ୟ ନିର୍ଦ୍ଧାରଣ

4.1.2 ଓଏସ୍‌ସ୍‌ସି କେନ୍ଦ୍ର ସରକାରଙ୍କ ଦ୍ୱାରା ନିର୍ଦ୍ଧାରିତ ବିଭିନ୍ନ ଶସ୍ୟର ସର୍ବନିମ୍ନ ମୂଲ୍ୟ କିମ୍ବା ଶସ୍ୟର ବଜାର ମୂଲ୍ୟ, ଯେଉଁଠି ଅଧିକ ବିରକ୍ତ କରି, ମୂଲ୍ୟ ନିର୍ଦ୍ଧାରଣ ସମିତିର⁸³ ସୁପାରିଶ ଆଧାରରେ ପ୍ରମାଣିତ ବିହନର ସଂଗ୍ରହ ମୂଲ୍ୟ ନିର୍ଦ୍ଧାରଣ କରିଥାଏ। ଏହା ସହିତ ବିହନ ପ୍ରମାଣନ ପର୍ଯ୍ୟନ୍ତ ଉତ୍ପାଦକ ମାନଙ୍କ ଦ୍ୱାରା କରାଯାଇଥିବା ବ୍ୟୟକୁ ମଧ୍ୟ ମିଶାଇଥାଏ। ଓଡ଼ିଶା ସରକାର ବିହନ ଗୁଡ଼ିକର ସଂଗ୍ରହ ମୂଲ୍ୟ ନିର୍ଦ୍ଧାରଣ ସୂତ୍ରକୁ ସଂଶୋଧନ କରିଥିଲେ (ଅକ୍ଟୋବର 2015) ଯଦ୍ୱାରା ସଂଗ୍ରହ ମୂଲ୍ୟ, ଉତ୍ପାଦକମାନଙ୍କ ଦ୍ୱାରା ବିହନ ଉତ୍ପାଦନରେ କରାଯାଇଥିବା ମୂଳ ବ୍ୟୟରେ ତତ୍ତ୍ୱ ଶତକଡ଼ା⁸⁴କୁ ମିଶାଇ ନିର୍ଦ୍ଧାରଣ କରାଯାଇଥିଲା।

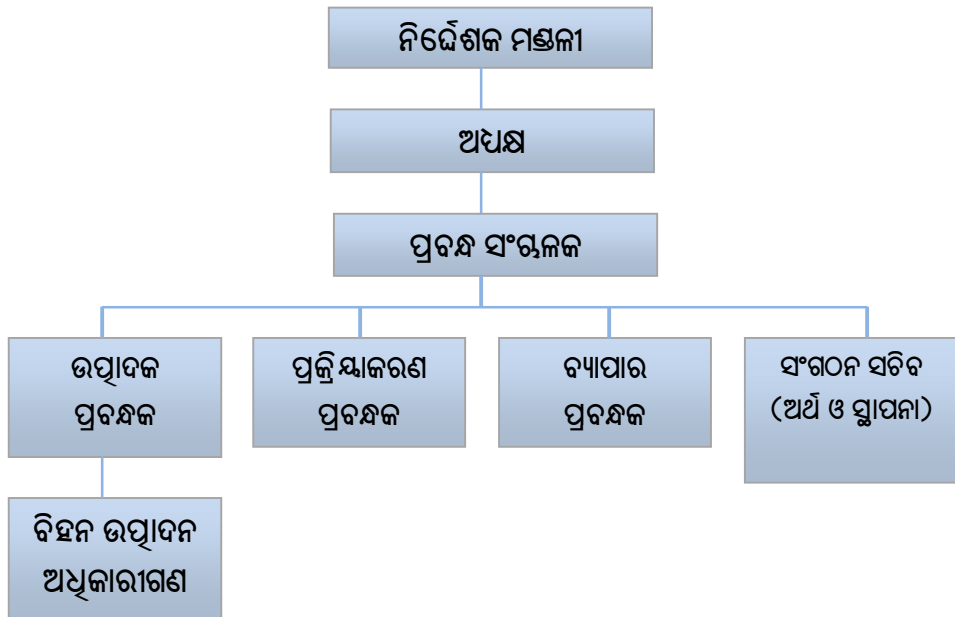
ସେହିପରି ରାଜ୍ୟ ବିହନ ମୂଲ୍ୟାୟନ ସମିତି⁸⁵ ବିହନର ସଂଗ୍ରହ ମୂଲ୍ୟକୁ ଆଧାରକରି ତା'ସହିତ ନିଗମ ଦ୍ୱାରା କରାଯାଇଥିବା ବିଭିନ୍ନ ବ୍ୟୟକୁ⁸⁶ ମିଶାଇ କୃଷକମାନଙ୍କୁ ବିକ୍ରିଯୋଗ୍ୟ ବିହନର ମୂଲ୍ୟ ନିର୍ଦ୍ଧାରଣ କରିଥିଲା। କୃଷକମାନଙ୍କୁ ବିହନର ବିକ୍ରି ମୂଲ୍ୟ ବାହାର କରିବା ପାଇଁ ସହାୟତା ରାଶିକୁ ସେଥିରୁ ବାଦ ଦିଆଯାଏ।

ସାଙ୍ଘଠନିକ ବ୍ୟବସ୍ଥା

4.2 ଓଡ଼ିଶା ରାଜ୍ୟ ବିହନ ନିଗମର ପ୍ରବନ୍ଧନ ଏକ 13 ଜଣିଆ ନିର୍ଦ୍ଦେଶକ ମଣ୍ଡଳୀ ସହିତ ଅଧ୍ୟକ୍ଷ ଏବଂ ପରିଚାଳନା ନିର୍ଦ୍ଦେଶକଙ୍କ ଉପରେ ନ୍ୟସ୍ତ କରାଯାଇଥିଲା। ଓଏସ୍‌ସ୍‌ସି ଓଡ଼ିଶା ସରକାରଙ୍କ କୃଷି ଓ କୃଷକ ସଶକ୍ତିକରଣ ବିଭାଗର ପ୍ରଶାସନିକ ନିୟନ୍ତ୍ରଣରେ କାର୍ଯ୍ୟ କରେ। ପ୍ରବନ୍ଧ ସଂଗଠକ ଏକ ପୂର୍ଣ୍ଣକାଳୀନ ନିର୍ଦ୍ଦେଶକ ଭାବରେ ନିଗମର ନିତିଦିନିଆ କାର୍ଯ୍ୟ ଦେଖୁଥିଲେ। ପରିଚାଳନା ନିର୍ଦ୍ଦେଶକଙ୍କୁ ତାଙ୍କ କାର୍ଯ୍ୟରେ ଚାକିରୀ ଅଧିକାରୀ ଯଥା (i) ଉତ୍ପାଦନ ପ୍ରବନ୍ଧକ (ii) ପ୍ରକ୍ରିୟାକରଣ ପ୍ରବନ୍ଧକ (iii) ବ୍ୟାପାର ପ୍ରବନ୍ଧକ ଓ (iv) କର୍ମୀମାନ ସଚିବ (ଯିଏ ଅର୍ଥ ଓ ସ୍ୱାପନାର ମୁଖ୍ୟ ଅଟନ୍ତି) ସାହାଯ୍ୟ କରିଥିଲେ। ଉତ୍ପାଦନ ପ୍ରବନ୍ଧକଙ୍କୁ ନିଗମର ସାତୋଟି କ୍ଷେତ୍ରରେ ଅବସ୍ଥାପିତ ସାତଜଣ ବିହନ ଉତ୍ପାଦକ ଅଧିକାରୀମାନେ, ଯେଉଁମାନେ ପ୍ରତ୍ୟେକ ସାତୋଟି ଏକାଡ ମୁଖ୍ୟ ଅଟନ୍ତି, କ୍ଷେତ୍ର ପରିଚାଳନାରେ ସାହାଯ୍ୟ କରିଥିଲେ।

⁸³ ନିଗମ ପ୍ରବନ୍ଧ ସଂଗଠକ, ଓଡ଼ିଶା ରାଜ୍ୟ ବିହନ ଓ ଜୈବ ଉତ୍ପାଦ ପ୍ରମାଣନ ସଂସ୍ଥା, କୃଷି ଓ କୃଷକ ସଶକ୍ତିକରଣ ବିଭାଗ, ସଂଗଠକ ଉତ୍ପାଦକ ଏବଂ ଓଡ଼ିଶା କୃଷି ବୈଷୟିକ ବିଦ୍ୟାଳୟର ପ୍ରତିନିଧି ମାନଙ୍କୁ ନେଇ ଗଠିତ ସମିତି
⁸⁴ ଧାନ କ୍ଷେତ୍ରରେ 25 ଶତକଡ଼ା ଓ ଅଣଧାନ ବିହନ କ୍ଷେତ୍ରରେ 30 ଶତକଡ଼ା
⁸⁵ କୃଷି ବିଭାଗର ପ୍ରମୁଖ ସଚିବ, ଓଡ଼ିଶା ରାଜ୍ୟ ବିହନ ଓ ଜୈବ ଉତ୍ପାଦ ପ୍ରମାଣନ ସଂସ୍ଥା, ଉଦ୍ୟାନ ନିର୍ଦ୍ଦେଶାଳୟ କୃଷି ଓ ଖାଦ୍ୟ ଉତ୍ପାଦନ ନିର୍ଦ୍ଦେଶାଳୟ, ଓଡ଼ିଶା କୃଷି ଓ ବୈଷୟିକ ବିଦ୍ୟାଳୟ ଓ ନିଗମର ପ୍ରତିନିଧି ମାନଙ୍କୁ ନେଇ ଗଠିତ ସମିତି।
⁸⁶ ପ୍ରସଂସରଣ ଶୁଳ୍କ, ପୁରୁଳି ବସ୍ତୁ ଗୁଡ଼ିକର ମୂଲ୍ୟ, ପ୍ରମାଣନ ଶୁଳ୍କ, ବିହନ ଉତ୍ପାଦନ ରସାୟନ ଖର୍ଚ୍ଚ, ସଂରକ୍ଷଣ ଶୁଳ୍କ, ଧନ ଅବରୁଦ୍ଧ ସୁଧ, ପରିବହନ ଖର୍ଚ୍ଚ, ବୋର୍ଡିଂ/ ବୋର୍ଡିଂ ଓହ୍ଲାଇବା ଖର୍ଚ୍ଚ, ବାମା ଶୁଳ୍କ, ନିଗମ ଓ ବ୍ୟବସାୟ ମାନଙ୍କ ଲାଭାଂଶ।

ନିଗମର ସାଂଜଠନିକ ଚର୍ଚ୍ଚା ନିମ୍ନରେ ଦର୍ଶାଯାଇଅଛି ।



ସମୀକ୍ଷା ଉଦ୍ଦେଶ୍ୟ

4.3 ଓଏସ୍‌ସ୍‌ସିର କାର୍ଯ୍ୟସମ୍ପାଦନା ସମୀକ୍ଷା କରାଯିବାର ଉଦ୍ଦେଶ୍ୟ ଏହା ନିର୍ଦ୍ଧାରଣ କରିବାର ଥିଲା ଯେ:

- ଭାରତ ସରକାର/ ଓଡ଼ିଶା ସରକାରଙ୍କ ଅନୁମୋଦିତ ଯୋଜନା ଅନୁସାରେ ପ୍ରମାଣିତ ବିହନର ଉତ୍ପାଦନ/ ସଂଗ୍ରହ ଲକ୍ଷ୍ୟ ଧାର୍ଯ୍ୟ କରାଯାଇଥିଲା ଓ ତାହା ଆର୍ଥିକ, କୁଶଳ ଓ ପ୍ରଭାବ ଦୃଷ୍ଟିରୁ ସଫଳ ହୋଇଥିଲା;
- ବିହନର ପ୍ରକ୍ରିୟାକରଣ, ଭଣ୍ଡାରଣ ଓ ବିକ୍ରୟ/ବିତରଣ କାର୍ଯ୍ୟ କମ୍ ଖର୍ଚ୍ଚରେ କୁଶଳତା ପୂର୍ବକ କରାଯାଇଥିଲା; ଏବଂ
- ଆଭ୍ୟନ୍ତରୀଣ ନିୟନ୍ତ୍ରଣ ଓ ପର୍ଯ୍ୟାଲୋଚନା ଶୈଳୀ ପ୍ରଭାବୀ ଓ ପଯ୍ୟାପ୍ତ ଥିଲା ।

ସମୀକ୍ଷାର ପରିସର ଏବଂ ବ୍ୟବସ୍ଥା

4.4 ଓଡ଼ିଶା ରାଜ୍ୟ ବିହନ ନିଗମର 31 ମାର୍ଚ୍ଚ 2007 ପର୍ଯ୍ୟନ୍ତ କାର୍ଯ୍ୟସମ୍ପାଦନା ପ୍ରତିବେଦନର ବିବରଣୀ ଭାରତର ମହାଲେଖା ନିୟନ୍ତ୍ରଣ ତଥା ମହାସମୀକ୍ଷକଙ୍କ ପ୍ରତିବେଦନରେ ସ୍ଥାନ ପାଇଥିଲା । ବିବରଣୀଟି ସାର୍ବଜନୀନ କ୍ଷେତ୍ରର ଉପକ୍ରମ ସମିତିରେ ଆଲୋଚନା ହୋଇ ନଥିଲା । ବର୍ଷ 2007-08 ପର୍ଯ୍ୟନ୍ତ ଲେଖାପରାକ୍ଷା ବିବରଣୀଗୁଡ଼ିକୁ ପ୍ରଶାସନିକ ବିଭାଗକୁ ଉଚିତ୍ ପଦକ୍ଷେପ ନେବା ପାଇଁ ହସ୍ତାନ୍ତର କରିବାକୁ ସାର୍ବଜନିକ କ୍ଷେତ୍ର ଉପକ୍ରମ ସମିତି ନିଷ୍ପତ୍ତି (ନଭେମ୍ବର 2014) ନେଇଥିଲେ ଏବଂ ତା’ ସହିତ ନିଆଯାଇଥିବା କାର୍ଯ୍ୟାନୁଷ୍ଠାନ ଓଡ଼ିଶା ବିଧାନସଭାକୁ ଜଣାଇବା ସହିତ ମହାଲେଖାକାରଙ୍କୁ କାର୍ଯ୍ୟାନୁଷ୍ଠାନର ପ୍ରତିଲିପି ଦେବାକୁ କହିଥିଲେ । ଏପର୍ଯ୍ୟନ୍ତ ଏହା ଉପରେ ନିଆଯାଇଥିବା କାର୍ଯ୍ୟାନୁଷ୍ଠାନର ପ୍ରତିଲିପି ମିଳିନାହିଁ । ବର୍ତ୍ତମାନର କାର୍ଯ୍ୟସମ୍ପାଦନା ସମୀକ୍ଷା ବର୍ଷ 2013-18 ପର୍ଯ୍ୟନ୍ତ, ନିଗମର କାର୍ଯ୍ୟକଳାପ ସହିତ ମୁଖ୍ୟ ଓ ଆଞ୍ଚଳିକ ସାତୋଟି କାର୍ଯ୍ୟାଳୟରେ ଥିବା କାଗଜପତ୍ରକୁ ପରୀକ୍ଷା ନିରୀକ୍ଷା କରି ଅନ୍ତର୍ଭୁକ୍ତ କରାଯାଇଛି । ବର୍ତ୍ତମାନର ବିବରଣୀରେ ଆବଶ୍ୟକ ସ୍ଥଳେ ବର୍ଷ 31 ମାର୍ଚ୍ଚ 2007 ଶେଷ ବିବରଣୀରୁ ପ୍ରାସଙ୍ଗିକ ବିନ୍ଦୁକୁ ଅନ୍ତର୍ଭୁକ୍ତ କରାଯାଇଛି ।

କାର୍ଯ୍ୟସମ୍ପାଦନା ସମୀକ୍ଷାର ପରିସର, କାର୍ଯ୍ୟପ୍ରଣାଳୀ ଏବଂ ଉଦ୍ଦେଶ୍ୟ ଗୁଡ଼ିକ ବିଷୟରେ ରାଜ୍ୟ ସରକାର ଓ ଓଡ଼ିଶା ରାଜ୍ୟ ବିହନ ନିଗମର ପ୍ରତିନିଧିମାନଙ୍କୁ ପ୍ରବେଶ ସମ୍ମିଳନୀ (ମଇ 2018)ରେ ବୁଝାଇ ଦିଆଯାଇଥିଲା । ଲେଖାପରୀକ୍ଷା ସିଦ୍ଧାନ୍ତ ଗୁଡ଼ିକର ବିବରଣୀ ସରକାରଙ୍କୁ ସେପ୍ଟେମ୍ବର 2018ରେ ସୂଚିତ କରାଗଲା ଏବଂ ନଭେମ୍ବର

2018ରେ ହୋଇଥିବା ପ୍ରସ୍ଥାନ ସମ୍ମିଳନୀରେ ବିଭିନ୍ନ ଆଲୋଚନା କରାଗଲା । ଓଡ଼ିଶା ସରକାରଙ୍କ ସତର୍କ ସଚିବ (କୃଷି ଓ କୃଷକ ସଶକ୍ତିକରଣ) ଓ ରାଜ୍ୟ ବିହନ ନିଗମର ବରିଷ୍ଠ ଅଧିକାରୀମାନେ ପ୍ରସ୍ଥାନ ସମ୍ମିଳନୀରେ ଉପସ୍ଥିତ ରହିଥିଲେ । ସରକାରଙ୍କ ଦ୍ୱାରା ନଭେମ୍ବର 2018ରେ ଦିଆଯାଇଥିବା ଉତ୍ତରଗୁଡ଼ିକ ପ୍ରତିବେଦନରେ ଅନ୍ତର୍ଭୁକ୍ତ କରାଯାଇଛି ।

ସମାକ୍ଷା ମାନଦଣ୍ଡ

4.5 ସମାକ୍ଷା ମାନଦଣ୍ଡ ଗୁଡ଼ିକ ନିମ୍ନରେ ଦିଆଗଲା:

- ❖ ରାଷ୍ଟ୍ରୀୟ ବିହନ ନୀତି 2002, ବିହନ ଅଧିନିୟମ 1966, ବିହନ ପ୍ରବାହୀ ଯୋଜନା, ରାଜ୍ୟ କୃଷିନୀତି 2013, ଓଡ଼ିଶା ରାଜ୍ୟ ସରକାରଙ୍କ ନିଗମ ସମନ୍ୱୟ ଶାସନ ନିୟମାବଳୀ, ନିର୍ଦ୍ଦେଶକ ମଣ୍ଡଳୀର ବିବରଣୀ, ସମାକ୍ଷା ସମିତି ଓ ମୂଲ୍ୟାୟନ ସମିତି;
- ❖ ବିହନ ସଂଗ୍ରହ, ଉତ୍ପାଦନ, ପ୍ରକ୍ରିୟାକରଣ ଏବଂ ବିତରଣ ସମ୍ବନ୍ଧରେ ଭାରତ, ଓଡ଼ିଶା ସରକାର ଓ ରାଜ୍ୟ ବିହନ ନିଗମମାନଙ୍କର ନିର୍ଦ୍ଦେଶ/ନିୟମାବଳୀ; ଏବଂ
- ❖ ବିହନ ସଂଗ୍ରହ ଓ ବିକ୍ରୟ ପାଇଁ ଠିକା ବ୍ୟବସ୍ଥା/ରାଜିନାମାର ନିୟମ ଓ ସର୍ତ୍ତାବଳୀ, ବିଭାଗ ନିୟମ ଏବଂ ଧାର୍ଯ୍ୟ ନିୟମାବଳୀ ଇତ୍ୟାଦି ।

ସମାକ୍ଷା ସିଦ୍ଧାନ୍ତ

4.6 ପରବର୍ତ୍ତୀ ଅନୁକ୍ଷେପ ମାନଙ୍କରେ ସମାକ୍ଷାର ସିଦ୍ଧାନ୍ତ ଗୁଡ଼ିକ ବିସ୍ତୃତ ଭାବେ ଦିଆଯାଇଛି ।

ଯୋଜନା

ବିହନ ଯୋଜନା

4.7 ଉତ୍ତମ ବିହନ ଯୋଗାଣ ଏକ ଏକକାଳୀନ ବ୍ୟାପାର ନୁହେଁ । ପ୍ରଜନନକ୍ଷମ ବିହନରୁ ପ୍ରମାଣିତ ବିହନ ପାଇବାକୁ ତିନିବର୍ଷ ସମୟ ଲାଗିଥାଏ । ରାଷ୍ଟ୍ରୀୟ ବିହନ ନୀତି 2002 ଆବଶ୍ୟକତା ଅନୁସାରେ ପ୍ରତ୍ୟେକ ରାଜ୍ୟ ବିହନ ଉତ୍ପାଦନ ଓ ବିତରଣ ପାଇଁ ଗୋଟିଏ ପାଞ୍ଚରୁ ଛଅ ବର୍ଷିୟା ପରିଚ୍ଛେଦ ଯୋଜନା ପ୍ରସ୍ତୁତ କରିଥାନ୍ତି । ବିହନ ନୀତି ଅନୁଯାୟୀ ଭବିଷ୍ୟତ ଶାନ୍ତ ଯୋଜନାରେ ଶସ୍ୟ ଉତ୍ପାଦନ ଲକ୍ଷ୍ୟକୁ ଆଖି ଆଗରେ ରଖି ବିଭିନ୍ନ ଶସ୍ୟର ବିହନ ବଦଳ କରିବା ହାର⁸⁷ (ଏସ୍ଆରଆର) ବୃଦ୍ଧି ଉପରେ ଗୁରୁତ୍ୱ ଦିଆଯାଇଛି । ଦ୍ୱାଦଶ ଯୋଜନା କାଳରେ ଭାରତ ସରକାର, ପ୍ରତ୍ୟେକ ରାଜ୍ୟକୁ 2013-17 ଶସ୍ୟରତ୍ନ ପାଇଁ ଶସ୍ୟାନୁସାରେ ଭିନ୍ନ ଭିନ୍ନ ବିହନ ପ୍ରବାହୀ ଯୋଜନା (ଏସ୍ଆରପି) ପ୍ରସ୍ତୁତ ପାଇଁ ନିର୍ଦ୍ଦେଶ (ଜୁଲାଇ 2012) ଦେଇଥିଲେ । ହାସଲ ହୋଇଥିବା ବିହନ ବଦଳ ହାର ଓ ସବୁଠାରୁ କମ୍ ବିହନ ପ୍ରତିବଦଳ ହାର ମଧ୍ୟରୁ ଯେଉଁଟି ସର୍ବାଧିକ ତାହାକୁ ନେଇ ବିହନ ପ୍ରବାହୀ ଯୋଜନା ପ୍ରସ୍ତୁତ କରିବାର ଥିଲା । ତଦନୁସାରେ, ଓଡ଼ିଶା ସରକାରଙ୍କ ପ୍ରସ୍ତାବକୁ ଆଧାର କରି ଭାରତ ସରକାର ଓଡ଼ିଶା ପାଇଁ 2013-17 ସିଡ୍ ରୋଲିଙ୍ଗ୍ ପ୍ଲାନକୁ ଅନୁମୋଦନ କରିଥିଲେ । ଓଡ଼ିଶା ସରକାର, ବିହନ ନିଗମ ଓ ସମସ୍ତ ବିହନ ଉତ୍ପାଦନକାରୀ ସଂସ୍ଥାମାନଙ୍କୁ ସିଡ୍ ରୋଲିଙ୍ଗ୍ ପ୍ଲାନ ଅନୁସାରେ ଉତ୍ପାଦନ କରିବାକୁ ନିର୍ଦ୍ଦେଶ (ମଇ 2013) ଦେଇଥିଲେ । ବର୍ଷ 2017-21 ପାଇଁ ମଧ୍ୟ ସିଡ୍ ରୋଲିଙ୍ଗ୍ ପ୍ଲାନ କାର୍ଯ୍ୟାନୁଷ୍ଠାନ ପାଇଁ ଭାରତ ସରକାର ଅନୁମୋଦନ କରିଥିଲେ ।

ଏହା ଦେଖାଯାଇଥିଲା ଯେ ରାଜ୍ୟ ବିହନ ନିଗମ, ସିଡ୍ ରୋଲିଙ୍ଗ୍ ପ୍ଲାନକୁ ବିଭିନ୍ନ ନିଗମ, ନିଜର ବାର୍ଷିକ ଯୋଜନାନୁସାରେ ଉତ୍ପାଦନ କାର୍ଯ୍ୟ କରିଥିଲା । ନିଗମ ଦ୍ୱାରା ନିର୍ଦ୍ଧାରିତ ଉତ୍ପାଦନ ଲକ୍ଷ୍ୟ, ସିଡ୍ ରୋଲିଙ୍ଗ୍ ପ୍ଲାନ

⁸⁷ ବିହନ ପ୍ରତିସ୍ଥାପନା ଦର ହେଉଛି କୃଷକ ନିଜ ବିହନକୁ ଛାଡ଼ି ଗୋଟିଏ ବର୍ଷରେ ସମସ୍ତ ଋଷ ଜମିରେ ଲଗାଯାଇଥିବା ଶସ୍ୟରୁ ପ୍ରମାଣିତ ବିହନ ବ୍ୟବହାର କରିଥିବା କ୍ଷେତ୍ର ପ୍ରତିଶତ ।

2013-14 ଓ 2016-18ରେ ପରିକଳ୍ପନା ଠାରୁ କମ୍ ଥିଲା। ଯଦିଓ ଉତ୍ପାଦନ ଲକ୍ଷ୍ୟ ସିଡ୍ ରୋଲିଙ୍ଗ୍ ପ୍ଲାନ ଅନୁସାରେ ରହି ନଥିଲା ତଥାପି ନିଗମ ଦ୍ଵାରା ପ୍ରସ୍ତୁତ ବାର୍ଷିକ ଯୋଜନାକୁ ଓଡ଼ିଶା ସରକାରଙ୍କ କୃଷି ଓ ଖାଦ୍ୟ ଉତ୍ପାଦନ ନିର୍ଦ୍ଦେଶାଳୟ ଅନୁମୋଦନ କରିଥିଲେ।

ପ୍ରସ୍ଥାନ ସମ୍ମିଳନୀରେ ସରକାର ସିଡ୍ ରୋଲିଙ୍ଗ୍ ପ୍ଲାନକୁ କମ୍ ଗୁରୁତ୍ଵପୂର୍ଣ୍ଣ ଦର୍ଶାଇ ନିଗମର ବାର୍ଷିକ ଯୋଜନା ଅନୁସାରେ ଉତ୍ପାଦନ କାର୍ଯ୍ୟ ସମ୍ପାଦନ କରିଥିବାର କହିଥିଲେ। ପ୍ରକୃତ କଥା ଏହିକି ଯେ, କୃଷକମାନଙ୍କୁ ଉତ୍ତମ ବିହନ ଯୋଗାଣ ଲକ୍ଷ୍ୟରେ ପ୍ରସ୍ତୁତ ଦୀର୍ଘମିୟାଦୀ ଯୋଜନା ଓ ବିହନ ବଦଳ ହାର ବୃଦ୍ଧିକୁ ନିଗମ ଅଣଦେଖା କରିଥିଲା।

ରାଜ୍ୟ ବିହନ ନୀତି

4.7.1 କୃଷି ଓ କୃଷକ ସଶକ୍ତିକରଣ ବିଭାଗ, ଓଡ଼ିଶା ସରକାର, ଏକ ବ୍ୟାପକ ରାଜ୍ୟ ବିହନ ନୀତି ପ୍ରସ୍ତୁତ ପାଇଁ ପ୍ରସ୍ତାବ (ଅଗଷ୍ଟ 2015) ଦେଇଥିଲେ। ପ୍ରସ୍ତାବିତ ନୀତିରେ ବିହନର ଅନୁସନ୍ଧାନ ଓ ବିକାଶ, ଉତ୍ପାଦନ, ବିତରଣ, ବ୍ୟାପାର ବିଷୟକୁ ଅନ୍ତର୍ଭୁକ୍ତ କରାଯାଇଥିଲା। ପ୍ରସ୍ତାବିତ ନୀତିକୁ ସରକାର କିଛି ଏପର୍ଯ୍ୟନ୍ତ ଅନୁମୋଦନ କରି ନଥିଲେ (ଅଗଷ୍ଟ 2018)। କୌଣସି ନୀତିର ଅନୁପସ୍ଥିତିରେ, ସମୟ ସମୟରେ ଦିଆଯାଉଥିବା କାର୍ଯ୍ୟକାରୀ ନିର୍ଦ୍ଦେଶ ଓ ନିୟମାବଳୀକୁ ଆଧାର କରି ଅନୌପଚାରିକ ଭାବରେ ବିହନ ଉତ୍ପାଦନ ଓ ବିତରଣ କାର୍ଯ୍ୟ ଚାଲୁଥିଲା।

ବିହନ ନୀତି ଗଠନ ଶେଷ ପର୍ଯ୍ୟାୟରେ ରହିଥିବାର ସରକାର କହିଥିଲେ।

ସାମୁହିକ ଯୋଜନା

4.7.2 ଓଡ଼ିଶା ସରକାରଙ୍କ ସାମୁହିକ ଶାସନ ପରିଚାଳନା ପୁସ୍ତକ (ସିଜିଏମ୍) (ନଭେମ୍ବର 2009) ଅନୁଯାୟୀ ପ୍ରତ୍ୟେକ ରାଜ୍ୟ ସରକାରୀ ଉଦ୍ୟୋଗ (ପିଏସ୍‌ୟୁ) ଏକ ସାମୁହିକ ଯୋଜନା ପ୍ରସ୍ତୁତ କରିବା ଦରକାର। ସାମୁହିକ ଯୋଜନା ଏକ ତିନି ବର୍ଷିୟା ଯୋଜନା ଅଟେ ଯାହା ବାର୍ଷିକ ପରିଚାଳନା ଓ ବିଭାଗ ଯୋଜନାକୁ ଦର୍ଶାଏ। ଏଥିରେ ସରକାରଙ୍କ ସରକାରୀ ଉଦ୍ୟୋଗ କିପରି ଭାବେ ତାହାର ଦୀର୍ଘକାଳୀନ ଲକ୍ଷ୍ୟ ଓ ଉଦ୍ଦେଶ୍ୟ ପୂରଣ କରିପାରିବ ତାହା ବିସ୍ତୃତ ଭାବରେ ବର୍ଣ୍ଣନା କରାଯାଏ। ଏହା ଦେଖାଗଲା ଯେ, ବିଗତ 40 ବର୍ଷ ଅସ୍ଥିତରେ ଥିବା ସତ୍ତ୍ୱେ ଓଡ଼ିଶା ରାଜ୍ୟ ବିହନ ନିଗମ, ସାମୁହିକ ଶାସନ ନୀତି ଅନୁସାରେ କୌଣସି ସାମୁହିକ ଯୋଜନା ପ୍ରସ୍ତୁତ କରିନଥିଲେ।

ସାମୁହିକ ଯୋଜନା ଶିଘ୍ର ପ୍ରସ୍ତୁତ କରିବା ପାଇଁ ନିଗମକୁ ନିର୍ଦ୍ଦେଶ ଦିଆଯାଇଥିଲା ବୋଲି ସରକାର କହିଥିଲେ।

ଏହିପରି ସରକାର/ନିଗମ କୌଣସି ଦୀର୍ଘକାଳୀନ ଯୋଜନା ଅନୁସରଣ କରିନଥିଲେ ଓ ରାଜ୍ୟରେ ବିହନ ବଦଳ ହାର ବୃଦ୍ଧି କରିବାକୁ ବିହନ ଉତ୍ପାଦନ ଓ ବିତରଣ ପାଇଁ କୌଣସି ନୀତି ପ୍ରସ୍ତୁତ କରିନଥିଲେ।

ବିହନ ବଦଳ ହାର

4.8 ରାଷ୍ଟ୍ରୀୟ କୃଷି ନୀତି 2002 ଏବଂ ସିଡ୍ ରୋଲିଙ୍ଗ୍ ପ୍ଲାନ (ଏସ୍‌ଆରପି)ରେ ବିଭିନ୍ନ ଶସ୍ୟର ବିହନ ବଦଳ ହାର ବୃଦ୍ଧି ଉପରେ ଗୁରୁତ୍ଵ ଦିଆଯାଇଥିଲା। ରାଜ୍ୟ କୃଷି ନୀତି 2013 ଅନୁସାରେ କମ୍ ବଦଳ ହାର ରାଜ୍ୟରେ କମ୍ ପରିମାଣର ଖାଦ୍ୟଶସ୍ୟ ଉତ୍ପାଦନର ଏକମାତ୍ର ମୁଖ୍ୟ କାରଣ ଥିଲା। ରାଜ୍ୟରେ ମୁଖ୍ୟ ଶସ୍ୟ ଉତ୍ପାଦନରେ ବିହନ ବଦଳ ହାର 33 ପ୍ରତିଶତକୁ ବୃଦ୍ଧି କରିବାକୁ ବିହନ ପ୍ରବାହୀ ଯୋଜନା ଗୁରୁତ୍ଵ ଦେଇଥିଲା। ଓଡ଼ିଶା ସରକାରଙ୍କ କୃଷି ନୀତି 2013 ଅନୁଯାୟୀ ବର୍ଦ୍ଧିତ ବଦଳ ହାର ମୁଖ୍ୟ ଶସ୍ୟଗୁଡ଼ିକର ଉତ୍ପାଦନ କ୍ଷମତାକୁ ବଢ଼ାଇବାରେ ସହାୟକ। ରାଜ୍ୟରେ 2013 ରୁ 2018 ମଧ୍ୟରେ ହୋଇଥିବା ଚାରୋଟି ମୁଖ୍ୟ ଶସ୍ୟ ଉତ୍ପାଦନର ବିହନ ବଦଳ ହାର ନିମ୍ନ ସାରଣୀରେ ଦିଆଯାଇଛି।

ସାରଣୀ 4.1: ବର୍ଷ 2013-18 ରେ ରାଜ୍ୟର ମୁଖ୍ୟ ଶସ୍ୟ ମାନଙ୍କର ବିହନ ପ୍ରତିସ୍ଥାପନା ଦର

(ଶତକଡ଼ାରେ)

ଶସ୍ୟ / ବର୍ଷ	ଆଦର୍ଶ ବିହନ ବଦଳ ହାର	ରାଷ୍ଟ୍ରୀୟ ହାରାହାରି/ ଓଡ଼ିଶା ବାସ୍ତବ	2013-14	2014-15	2015-16	2016-17	2017-18 (ଅସ୍ଥାୟୀ)
ଧାନ	33	ରାଷ୍ଟ୍ରୀୟ ହାରାହାରି	57.55	32.80	36.76	39.81	ଉପଲବ୍ଧ ନାହିଁ
		ଓଡ଼ିଶା ବାସ୍ତବ	25.50	31.55	36.01	27.75	21.54
ଚିନାବାଦାମ	33	ରାଷ୍ଟ୍ରୀୟ ହାରାହାରି	25.38	23.65	23.56	25.24	ଉପଲବ୍ଧ ନାହିଁ
		ଓଡ଼ିଶା ବାସ୍ତବ	23.35	12.39	12.15	9.05	6.21
ମୁଗ	33	ରାଷ୍ଟ୍ରୀୟ ହାରାହାରି	49.63	23.55	30.72	33.55	ଉପଲବ୍ଧ ନାହିଁ
		ଓଡ଼ିଶା ବାସ୍ତବ	7.65	5.36	16.25	12.63	12.18
ବିରି	33	ରାଷ୍ଟ୍ରୀୟ ହାରାହାରି	49.55	30.27	33.72	37.97	ଉପଲବ୍ଧ ନାହିଁ
		ଓଡ଼ିଶା ବାସ୍ତବ	1.86	2.07	2.90	5.12	6.22

(ଉତ୍ସ: କୃଷି ବିଭାଗ, ଭାରତ ସରକାର ଏବଂ ଓଡ଼ିଶା ସରକାରଙ୍କ କୃଷି ଓ ଖାଦ୍ୟ ଉତ୍ପାଦନ ବିଭାଗ)

ଉପରୋକ୍ତ ସାରଣୀରୁ ଦେଖାଗଲା ଯେ, ବର୍ଷ 2015-16ରେ ଧାନ ବ୍ୟତୀତ ଅନ୍ୟ ସମସ୍ତ ବର୍ଷରେ ଚାରୋଟି ଯାକ ମୁଖ୍ୟ ବିହନମାନଙ୍କର ବିହନ ବଦଳ ହାର ସାଧାରଣ ହାର ଠାରୁ ତଥା ରାଷ୍ଟ୍ରୀୟ ହାରାହାରି ମାନକ ହାର (ଆଦର୍ଶ ବିହନ ବଦଳ ହାର) ଠାରୁ କମ୍ ଥିଲା। ଧାନ ଓଡ଼ିଶାର ମୁଖ୍ୟ ଶସ୍ୟ ଅଟେ। ଧାନର ବିହନ ବଦଳ ହାର ବର୍ଷ 2015-16ରେ 36.01 ଶତକଡ଼ାକୁ ବୃଦ୍ଧି ହୋଇ ପୁଣି ବର୍ଷ 2016-18ରେ ସାଧାରଣ ସ୍ତରର ତଳକୁ ହ୍ରାସ କରିଥିଲା।

ନିଗମ ଦ୍ୱାରା କମ୍ ପରିମାଣର ପ୍ରମାଣିତ ବିହନ ଉତ୍ପାଦନ ଓ ବିତରଣ ଏବଂ ଉତ୍ତମ ବିହନର ଅଭାବ ଅବସ୍ଥା ଏବଂ କମ୍ ବଦଳ ହାରର ଏକ ମାତ୍ର କାରଣ ଥିଲା ଯାହା ଅନୁକ୍ଷେପ 4.11ରେ ଦର୍ଶାଯାଇଛି।

ଆଗାମୀ ବର୍ଷମାନଙ୍କରେ ବିହନ ବଦଳ ହାର ହ୍ରାସ କରିବା ପାଇଁ ପଦକ୍ଷେପ ନିଆଯିବ ବୋଲି ସରକାର କହିଥିଲେ।

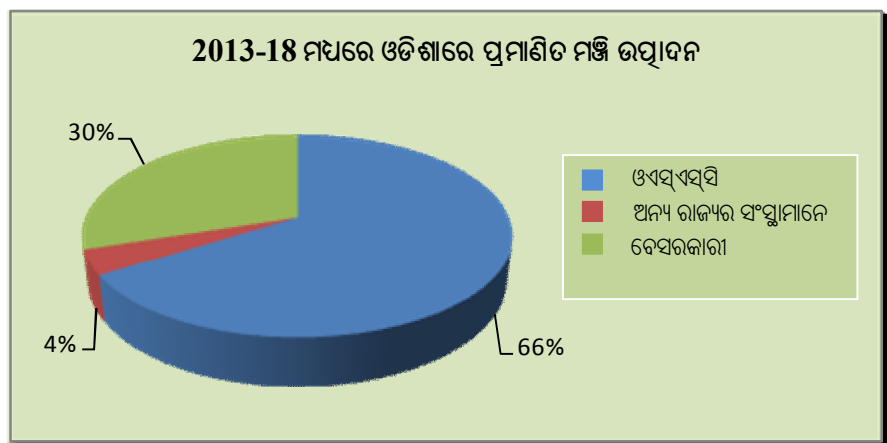
ଉତ୍ପାଦନ ପ୍ରଦର୍ଶନ

4.9 ବର୍ଷ 2013-18 ମଧ୍ୟରେ ନିଗମର ଉତ୍ପାଦନ ପ୍ରଦର୍ଶନ ନିମ୍ନରେ ଦିଆଯାଇଛି:

ରାଜ୍ୟରେ ବିହନ ଉତ୍ପାଦନରେ ଓଡ଼ିଶା ରାଜ୍ୟ ବିହନ ନିଗମର ଅବଦାନ

4.10 ବର୍ଷ 2013-18 ମଧ୍ୟରେ ରାଜ୍ୟରେ ପ୍ରମାଣିତ ବିହନ ଉତ୍ପାଦନରେ ନିଗମର ଶତକଡ଼ା ହାରାହାରି ଯୋଗଦାନ ନିମ୍ନ ଋତ୍ତରେ ଦିଆଯାଇଛି।

ଋତ୍ତ 4.1: 2013-18 ଅବଧିରେ ଓଡ଼ିଶାରେ ପ୍ରମାଣିତ ବିହନର ଉତ୍ପାଦନ



(ଉତ୍ସ: ଓଏସଏସସିଏସ ଦ୍ୱାରା ପ୍ରଦତ୍ତ ସୂଚନା)

ଉପରୋକ୍ତ ଚର୍ଚ୍ଚାରୁ ଦେଖାଯାଏ ଯେ, ବିହନ ଉତ୍ପାଦନରେ ରାଜ୍ୟରେ ବିହନ ନିଗମର ଅଂଶ ବର୍ଷ 2013-18 ମଧ୍ୟରେ 66 ପ୍ରତିଶତ ଥିଲା। ସେହିପରି ନିଜ କ୍ଷେତ୍ରରେ ଉତ୍ପାଦନ ପରିମାଣ 30 ପ୍ରତିଶତ ଏବଂ ଅନ୍ୟାନ୍ୟ ସରକାରୀ ସଂସ୍ଥା⁸⁸ ମାନଙ୍କର ଯୋଗଦାନ 4 ପ୍ରତିଶତ ଥିଲା।

ରାଜ୍ୟରେ ପ୍ରମାଣିତ ବିହନର ଉତ୍ପାଦନ ବୃଦ୍ଧି କରିବାକୁ ନିଗମକୁ ନିର୍ଦ୍ଦେଶ ଦିଆଯାଇଥିଲା ବୋଲି ସରକାର କହିଥିଲେ।

ପ୍ରାମାଣିକ ବିହନ ଉତ୍ପାଦନରେ ଅଭାବ

4.11 ଓଡ଼ିଶା ରାଜ୍ୟ ବିହନ ନିଗମ ଲିମିଟେଡ୍ ପ୍ରତ୍ୟେକ ରତ୍ନ (ଖରିଦ୍ ଓ ରବି)ରେ ପ୍ରାମାଣିକ ବିହନର ଉତ୍ପାଦନ କାର୍ଯ୍ୟକ୍ରମ ପ୍ରସ୍ତୁତ କରିଥାଏ ଯାହାକି ଓଡ଼ିଶା ସରକାରଙ୍କ କୃଷି ଓ ଖାଦ୍ୟ ଉତ୍ପାଦନ ନିର୍ଦ୍ଦେଶାଳୟ ଦ୍ୱାରା ଅନୁମୋଦିତ ହୋଇଥାଏ। ପୂର୍ବ ରତ୍ନର ବଳକା ବିହନ, ମୂଳ ବିହନର ଉପଲବ୍ଧତା ଓ ଏକକ କାର୍ଯ୍ୟାଳୟ ଦ୍ୱାରା କଳନା କରାଯାଇଥିବା ପ୍ରତ୍ୟେକ ଜିଲ୍ଲାର ବିହନର ଆବଶ୍ୟକତାକୁ ବିଚାର କରି ଉତ୍ପାଦନ କାର୍ଯ୍ୟକ୍ରମ ପ୍ରସ୍ତୁତ କରାଯାଏ।

2013-18 ଅବଧିରେ ଓଏସ୍‌ସ୍‌ସିର ଧାର୍ଯ୍ୟ ଲକ୍ଷ୍ୟ ତୁଳନାରେ ପ୍ରାମାଣିକ ବିହନର ଉତ୍ପାଦନ ତଥା ବିହନ ପ୍ରବାହୀ ଯୋଜନାର ଲକ୍ଷ୍ୟ ନିମ୍ନ ସାରଣୀରେ ସୂଚିତ ହେଲା।

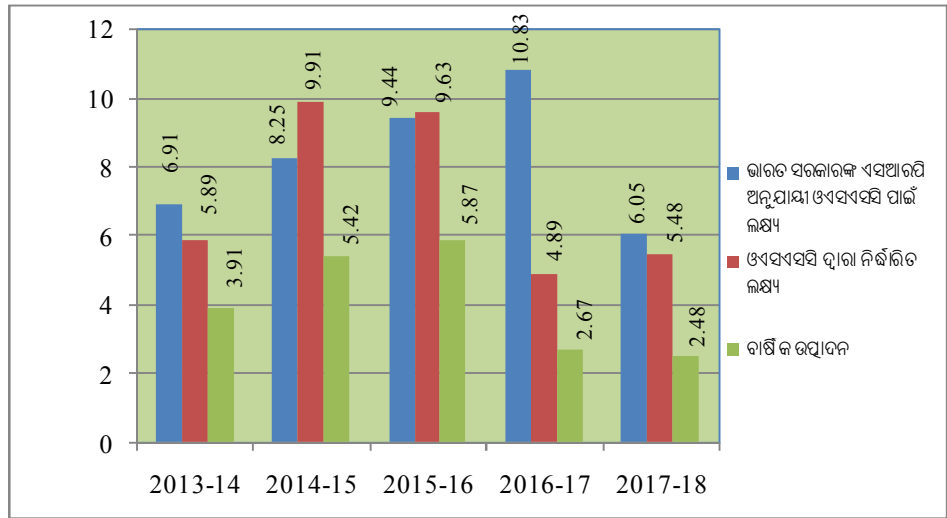
ସାରଣୀ 4.2: 2013-18 ମଧ୍ୟରେ ପ୍ରାମାଣିକ ବିହନ ଉତ୍ପାଦନର ଲକ୍ଷ୍ୟ ଏବଂ ସଫଳତା

ବର୍ଷ	ରତ୍ନ	ଏସ୍‌ଆରପି ଅନୁସାରେ ଓଏସ୍‌ସ୍‌ସି ପାଇଁ ଲକ୍ଷ୍ୟ	ଓଏସ୍‌ସ୍‌ସି ଦ୍ୱାରା ଧାର୍ଯ୍ୟ ଲକ୍ଷ୍ୟ	ବାସ୍ତବ ଉତ୍ପାଦନ	ଉତ୍ପାଦନରେ ହ୍ରାସ	ଓଏସ୍‌ସ୍‌ସି ଲକ୍ଷ୍ୟରେ ଅଭାବର ଶତକଡ଼ା ହାର
		(ଲକ୍ଷ କିଞ୍ଚିତରେ)				
1	2	3	4	5	6 (4-5)	7 (6/4)
2013-14	ଧାନ	6.10	5.44	3.76	1.68	30.88
	ଅଣ-ଧାନ	0.81	0.45	0.15	0.30	66.67
	ମୋଟ	6.91	5.89	3.91	1.98	33.62
2014-15	ଧାନ	7.21	9.24	5.30	3.94	42.64
	ଅଣ-ଧାନ	1.04	0.67	0.12	0.55	82.09
	ମୋଟ	8.25	9.91	5.42	4.49	45.31
2015-16	ଧାନ	7.93	9.00	5.61	3.39	37.67
	ଅଣ-ଧାନ	1.51	0.63	0.26	0.37	58.73
	ମୋଟ	9.44	9.63	5.87	3.76	39.04
2016-17	ଧାନ	8.61	4.36	2.49	1.87	42.89
	ଅଣ-ଧାନ	2.22	0.53	0.18	0.35	66.04
	ମୋଟ	10.83	4.89	2.67	2.22	45.40
2017-18	ଧାନ	5.50	5.22	2.33	2.89	55.36
	ଅଣ-ଧାନ	0.55	0.26	0.15	0.11	42.31
	ମୋଟ	6.05	5.48	2.48	3.00	54.74
ମୋଟ		41.48	35.80	20.35	15.45	43.16

(ଉତ୍ସ: ଓଏସ୍‌ସ୍‌ସି ଦ୍ୱାରା ପ୍ରଦତ୍ତ ସୂଚନା)

⁸⁸ ରାଷ୍ଟ୍ରୀୟ ବିହନ ନିଗମ, ସରକାରୀ କୃଷି ପାର୍ମ, ଓଡ଼ିଶା କୃଷି ଓ ବୈଷୟିକ ବିଶ୍ୱ ବିଦ୍ୟାଳୟ, କୃଷି ଓ ଖାଦ୍ୟ ଉତ୍ପାଦନ ନିର୍ଦ୍ଦେଶକ ଇତ୍ୟାଦି।

ଋତ୍ତି 4.2: 2013-18 ମଧ୍ୟରେ ପ୍ରମାଣିତ ବିହନ ଉତ୍ପାଦନ ଲକ୍ଷ୍ୟ ଏବଂ ସଫଳତା



ଉପରୋକ୍ତ ସାରଣୀରୁ ଏହା ଦେଖାଗଲା ଯେ:

2014-16 ଅବଧି ବ୍ୟତୀତ ଓଏସ୍‌ସ୍‌ସି ଦ୍ୱାରା ସ୍ଥିର କରାଯାଇଥିବା ଉତ୍ପାଦନ ଲକ୍ଷ୍ୟ ସର୍ବଦା ସମ୍ପାଦନ ଧାର୍ଯ୍ୟ ଲକ୍ଷ୍ୟଠାରୁ କମ୍ ଥିଲା। ରାଜ୍ୟରେ ବିହନ ବଦଳ ହାର ବଢ଼ାଇବା ପାଇଁ ଏହି ଆରପି ଲକ୍ଷ୍ୟରେ କରାଯାଇଥିବା ବ୍ୟତିକ୍ରମ ଏହାର ଉଦ୍ଦେଶ୍ୟକୁ ପରାସ୍ତ କରିଛି।

ନିଜର ହ୍ରାସ କରାଯାଇଥିବା ଲକ୍ଷ୍ୟ ସାଧନରେ ମଧ୍ୟ ଅଭାବ ଦେଖାଯାଇଥିଲା। 2013-18 ଅବଧିରେ ଧାନ ବିହନ କ୍ଷେତ୍ରରେ ଏହି ଅଭାବ ସାମଗ୍ରିକ ଭାବେ 30.88 ପ୍ରତିଶତ ରୁ 55.36 ପ୍ରତିଶତ ମଧ୍ୟରେ ଥିଲା। ଅଣ-ଧାନ ଶସ୍ୟ କ୍ଷେତ୍ରରେ ଲକ୍ଷ୍ୟ ସାଧନରେ ଏହି ଅଭାବ 2013-18 ଅବଧିରେ 42.31 ପ୍ରତିଶତରୁ 82.09 ପ୍ରତିଶତ ମଧ୍ୟରେ ଥିଲା। ସମାକ୍ଷାରେ ଉତ୍ପାଦନ ହ୍ରାସ କାରଣର ବିଶ୍ଳେଷଣ ନିମ୍ନମତେ ଦିଆଗଲା:

ଧାର୍ଯ୍ୟ ଅଞ୍ଚଳ ଠାରୁ ବ୍ୟବହୃତ ଅଞ୍ଚଳ କମ୍ ଥିଲା

4.11.1 ପ୍ରତ୍ୟେକ ରତ୍ନରେ ବିଭିନ୍ନ ଶସ୍ୟ ପାଇଁ ଆଶା ଉପଯୋଗୀ ବ୍ୟବହାରଯୋଗ୍ୟ ଅଞ୍ଚଳକୁ ବିଚ୍ଛିନ୍ନ କରି ପ୍ରମାଣିତ ବିହନର ଉତ୍ପାଦନ ଲକ୍ଷ୍ୟ ଧାର୍ଯ୍ୟ କରାଗଲା। ଏହା ଦେଖାଗଲା ଯେ, କୃଷକଙ୍କ ଦ୍ୱାରା ବିହନ ବୁଣିବା ପାଇଁ ବ୍ୟବହୃତ ପ୍ରକୃତ ଅଞ୍ଚଳ, ଧାର୍ଯ୍ୟ ଅଞ୍ଚଳର ପରିମାଣ ଠାରୁ କମ୍ ଥିଲା। 2013-18 ଅବଧିରେ ବିହନ ଉତ୍ପାଦନ ପାଇଁ ବ୍ୟବହୃତ ପ୍ରକୃତ ଭୂମି (95183 ହେକ୍ଟର) ଧାର୍ଯ୍ୟ ଭୂମି (138406 ହେକ୍ଟର) ଅଞ୍ଚଳ ତୁଳନାରେ କମ୍ ଥିଲା, ଯାହା 31.23 ପ୍ରତିଶତ କମ୍ ଥିଲା।

ମାନବ ସମ୍ବଳର ଅଭାବ ଯୋଗୁ ଧାର୍ଯ୍ୟ ଅଞ୍ଚଳରେ ବିହନ ଋଷ କରାଯାଇ ପାରିନଥିବା ସରକାର କହିଥିଲେ।

କୃଷକମାନେ ଓଏସ୍‌ସ୍‌ସିକୁ ବିହନ ଯୋଗାଇ ନଥିଲେ

4.11.2 ଓଏସ୍‌ସ୍‌ସିର ଉତ୍ପାଦନ କାର୍ଯ୍ୟକ୍ରମରେ ଭାଗ ନେଇଥିବା କୃଷକମାନେ ତାଙ୍କର ସମସ୍ତ ଉତ୍ପାଦିତ ବିହନ ଓଏସ୍‌ସ୍‌ସିକୁ ଯୋଗାଇ ନଥିଲେ। 2014-17 ମଧ୍ୟରେ କୃଷକମାନଙ୍କ ଦ୍ୱାରା ଉତ୍ପାଦିତ ବିହନ ଏବଂ ଓଏସ୍‌ସ୍‌ସିକୁ ତାହାର ଯୋଗାଣର ସବିଶେଷ ତଥ୍ୟ ନିମ୍ନରେ ବର୍ଣ୍ଣିତ ହେଲା:

ସାରଣୀ 4.3: ଉତ୍ପାଦକଙ୍କ ଦ୍ୱାରା ଉତ୍ପାଦିତ ବିହନ ତଥା ଓଏସ୍‌ଏସ୍‌ସିକୁ ଯୋଗାଣର ସବିଶେଷ

(ପରିମାଣ କୃଷ୍ଣାଲରେ)

କୃଷି ରତ୍ନ	ଉତ୍ପାଦନ ପାଇଁ ପ୍ରାମାଣିକ କ୍ଷେତ୍ର ହେକ୍ଟରରେ	କୃଷକଙ୍କ ଦ୍ୱାରା ଉତ୍ପାଦିତ ମୋଟ ବିହନ	ଓଏସ୍‌ଏସ୍‌ସିକୁ ପ୍ରକୃତ ଯୋଗାଣ	ଅଭାବ	ଅଭାବର ପ୍ରତିଶତ
2014-15	21721	774983	559388	215595	28.82
2015-16	24667	876347	607764	268583	30.65
2016-17	17138	451778	273194	178584	39.53
2017-18	13804	424657	256269	168388	39.65
ମୋଟ	77330	2527765	1696615	831150	33.10

(ଉତ୍ସ: ଓଡ଼ିଶା ରାଜ୍ୟ ବିହନ ପ୍ରମାଣନ ସଂସ୍ଥା ଦ୍ୱାରା ଦାଖଲ ତଥ୍ୟ)

2014-18 ରେ 25.28 ଲକ୍ଷ କୃଷ୍ଣାଲର ଉତ୍ପାଦିତ ବିହନ ତୁଳନାରେ ଉତ୍ପାଦକମାନେ ଓଏସ୍‌ଏସ୍‌ସିକୁ 16.97 ଲକ୍ଷ କୃଷ୍ଣାଲ ବିହନ ଯୋଗାଇଥିଲେ। ସେମାନେ ଅବଶିଷ୍ଟ ବିହନକୁ ବାହାର ସଂସ୍ଥାକୁ ବିକ୍ରି କରିଥିଲେ କିମ୍ବା ନିଜସ୍ୱ ବ୍ୟବହାର ପାଇଁ ରଖିଥିଲେ। ଏହା ମୁଖ୍ୟତଃ ଉତ୍ପାଦକମାନଙ୍କୁ ବିହନର ମୂଲ୍ୟ ଓ ପ୍ରୋସାହନ ରାଶି ପ୍ରଦାନରେ ବିଳମ୍ବ ଏବଂ ସେମାନଙ୍କ ସହ ରୁଚ୍ଛିନାମାର ବାଧକରଣ ନକରିବା ଯୋଗୁ ହେଲା।

ବିହନ ମୂଲ୍ୟ ପ୍ରଦାନରେ ବିଳମ୍ବ

ଓଏସ୍‌ଏସ୍‌ସି କୃଷକମାନଙ୍କୁ ଦୁଇଟି ପର୍ଯ୍ୟାୟରେ ବିହନ ମୂଲ୍ୟ ପ୍ରଦାନ କରେ। ସରକାର ଗୋଟିଏ ନିର୍ଦ୍ଦେଶାବଳୀ (ଅଗଷ୍ଟ 2015) ଜାରି କଲେ ଯେଉଁଥିରେ କି ବିହନ ପ୍ରକ୍ରିୟାକରଣର ସାତଦିନ ମଧ୍ୟରେ ବିହନ ମୂଲ୍ୟର 60 ପ୍ରତିଶତ ପ୍ରାରମ୍ଭିକ ଦେୟ ଆକାରରେ ଏବଂ ପ୍ରମାଣୀକରଣର 30 ଦିନ ମଧ୍ୟରେ ସର୍ବଶେଷ (40 ପ୍ରତିଶତ) ଦେୟ ପ୍ରଦାନ କରାଯିବାର ଥିଲା।

ଏହା ଅବଲୋକନ କରାଗଲା ଯେ ଓଏସ୍‌ଏସ୍‌ସି କୃଷକମାନଙ୍କୁ ବିହନର ମୂଲ୍ୟ ଯଥା ସମୟରେ ପ୍ରଦାନ କରାଯାଇଥିଲା। 2015-17 ମଧ୍ୟରେ ଛଅଟି କ୍ଷେତ୍ରୀୟ କାର୍ଯ୍ୟାଳୟରେ ବିହନ ଉତ୍ପାଦକମାନଙ୍କୁ ଦେୟ ପ୍ରଦାନର ସବିଶେଷ ବିଶ୍ଳେଷଣ ଦର୍ଶାଇଲା ଯେ ପ୍ରାରମ୍ଭିକ ଦେୟ ଓ ସର୍ବଶେଷ ଦେୟ ପ୍ରଦାନରେ ହାରାହାରି ବିଳମ୍ବ ଯଥାକ୍ରମେ 99 ଦିନ ଓ 241 ଦିନ ଥିଲା।

ମାନବ ସମ୍ବଳର ଅଭାବ ଯୋଗୁ କ୍ଷେତ୍ର ସ୍ତରରେ ଦେୟ ପ୍ରଦାନରେ ବିଳମ୍ବ ହୋଇଥିଲା ଏବଂ ଖୁବ୍‌ଶୀଘ୍ର ଏହାର ସମାଧାନ କରାଯିବ ବୋଲି ସରକାର କହିଥିଲେ।

ବିହନ ଉତ୍ପାଦକମାନଙ୍କୁ ପ୍ରୋସାହନ ଦେୟ ପ୍ରଦାନରେ ବିଳମ୍ବ

ତେଲ ବିହନ ପାଇଁ ମଞ୍ଜି, ଡାଲି, ଡାଲ ତେଲ ଓ ମକା ଇତ୍ୟାଦିର ଉତ୍ପାଦନ ପାଇଁ ଭାରତ ସରକାର ଏକାକୃତ ଯୋଜନା ମାଧ୍ୟମରେ ପ୍ରୋସାହନ ରାଶି ଯୋଗାଇଥିଲା। 10 ବର୍ଷରୁ କମ୍ ଚୈଳ ବାଜ କିସମର ଉତ୍ପାଦନ ପାଇଁ ଉତ୍ପାଦକ ଏବଂ ଓଏସ୍‌ଏସ୍‌ସିକୁ ଉତ୍ପାଦନ ପ୍ରୋସାହନ⁸⁹ ମିଳିଥିଲା।

2013-17 ବର୍ଷ ପାଇଁ ଓଏସ୍‌ଏସ୍‌ସି ଦାବି କରିଥିବା 4.7 କୋଟି ଟଙ୍କାର ପ୍ରୋସାହନ ରାଶି ମଧ୍ୟରୁ ଓଡ଼ିଶା ସରକାର 1.58 କୋଟି ଟଙ୍କା ପ୍ରଦାନ କରିଥିବାର ଦେଖାଯାଇଥିଲା। ସେଥିରୁ ଉତ୍ପାଦକଙ୍କର ଅଂଶ 1.18 କୋଟି ଟଙ୍କା ଥିଲା। ଓଏସ୍‌ଏସ୍‌ସି କେବଳ 0.27 କୋଟି ଟଙ୍କା ପ୍ରଦାନ କରିଥିଲେ। ଅବଶିଷ୍ଟ 0.91 କୋଟି ଟଙ୍କାର ପ୍ରୋସାହନ ରାଶି, ଉତ୍ପାଦକ ମାନଙ୍କର ବ୍ୟାଙ୍କ ଖାତା ତଥା ଅନ୍ୟାନ୍ୟ ସବିଶେଷ ତଥ୍ୟର ଆଗୁଆ ଅଣ-ସଂଗ୍ରହ ଯୋଗୁ ଏକ ରୁ ଝରି ବର୍ଷ ଧରି ପ୍ରଦାନ ହୋଇପାରି ନଥିଲା। ପ୍ରୋସାହନ ରାଶି ପ୍ରଦାନରେ ବିଳମ୍ବ କୃଷକମାନଙ୍କୁ ଚୈଳବାଜ ଓ ଡାଲି ଜାତୀୟ ବିହନର ଉତ୍ପାଦନ କାର୍ଯ୍ୟକ୍ରମରେ ଭାଗ ନେବାକୁ ହତୋତ୍ସାହିତ କରିଥିଲା।

ଯଥା ସମୟରେ ପ୍ରୋସାହନ ପ୍ରଦାନ କରିବାକୁ ପଦକ୍ଷେପ ନିଆଯିବାକୁ ସରକାର ସୂଚାଇଥିଲେ।

⁸⁹ ଚୈଳ ଜାତୀୟ ବିହନ ଉତ୍ପାଦନରେ କୃଷ୍ଣାଲ ପ୍ରତି 100 ଟଙ୍କା ଉତ୍ପାଦନ ପ୍ରୋସାହନ ଦେୟ ଥିଲା। ତନ୍ମଧ୍ୟରୁ ଉତ୍ପାଦକର ଭାଗ 75 ଟଙ୍କା ଏବଂ ଓଏସ୍‌ଏସ୍‌ସିର ଭାଗ 250 ଟଙ୍କା ଥିଲା।

ପଞ୍ଜିକୃତ କୃଷକଙ୍କ ସହ ରୁଚ୍ଛିନାମା ବାଧ୍ୟତାମୂଳକ କରାଯାଇ ନଥିଲା

2015-16 ପର୍ଯ୍ୟନ୍ତ, ସମସ୍ତ ଅମଳ ଯୋଗାଣ ପାଇଁ ଓଏସ୍‌ସ୍‌ସି କୃଷକଙ୍କ ସହ କୌଣସି ରୁଚ୍ଛି ସାକ୍ଷର କରିନଥିଲା। ଖରିଫ୍ 2016 ଠାରୁ ଓଏସ୍‌ସ୍‌ସି କୃଷକମାନଙ୍କ ସହ ବାଧ୍ୟତାମୂଳକ ରୁଚ୍ଛିରେ ସାମିଲ ହେଲା। ରୁଚ୍ଛି ଅନୁସାରେ ବିହନ ଯୋଗାଣରେ ବିଫଳ ହେଲେ କୃଷକମାନଙ୍କୁ ପରବର୍ତ୍ତୀ ଉତ୍ପାଦନ କାର୍ଯ୍ୟକ୍ରମରୁ ନିବୃତ୍ତ କରାଯିବା କଥା। 2016-18 ଅବଧିରେ ଓଏସ୍‌ସ୍‌ସିର ବିହନ ଉତ୍ପାଦକମାନେ 3.47 ଲକ୍ଷ କ୍ୱିଣ୍ଟାଲ ବିହନ କମ୍ ଯୋଗାଇବା ସତ୍ତ୍ୱେ ଓଏସ୍‌ସ୍‌ସି କୌଣସି କୃଷକଙ୍କୁ ଉତ୍ପାଦନ କାର୍ଯ୍ୟକ୍ରମରୁ ବରଖାସ୍ତ କରିନଥିଲା।

ବିହନ ଯୋଗାଣରେ ବିଫଳ କୃଷକଙ୍କୁ ବରଖାସ୍ତ କରିବାକୁ ଓଏସ୍‌ସ୍‌ସି ପଦକ୍ଷେପ ନେବ ବୋଲି ସରକାର କହିଥିଲେ।

ଓଏସ୍‌ସ୍‌ସିର ବୈଷୟିକ ମାନବସମ୍ବଳର ଅଭାବ

4.11.3 ଉତ୍ପାଦନ କାର୍ଯ୍ୟକ୍ରମ ଜାରି ରଖିବାକୁ ଓଡ଼ିଶା ରାଜ୍ୟ ବିହନ ନିଗମ ଲିମିଟେଡ୍‌ର ଯଥେଷ୍ଟ ବୈଷୟିକ ମାନବସମ୍ବଳ ନଥିଲା। ଏକକ/ଉପଖଣ୍ଡ କାର୍ଯ୍ୟାଳୟରେ ବିହନ ଉତ୍ପାଦନ ଅଧିକାରୀ ମାନେ ଉତ୍ପାଦନ ତଥା ବିତରଣ କାର୍ଯ୍ୟକ୍ରମର ପରିଚାଳନା କରୁଥିଲେ। ବିଶେଷତଃ ସହାୟକ ଉତ୍ପାଦନ ଅଧିକାରୀ ସ୍ତରରେ ବୈଷୟିକ ମାନବସମ୍ବଳର ଅଭାବ ଯୋଗୁ ବିହନ ଉତ୍ପାଦନ କାର୍ଯ୍ୟକ୍ରମର ତଦାରଖ ଅନୁପଯୁକ୍ତ ଥିଲା।

ବିହନ ଉତ୍ପାଦନ କାର୍ଯ୍ୟକ୍ରମର ସୁଗମ ସମ୍ପାଦନା ପାଇଁ ଜିଲ୍ଲା ସ୍ତରରେ ସହାୟକ ଉତ୍ପାଦନ ଅଧିକାରୀଙ୍କର ନିୟୋଜନ କରାଯିବାକୁ ଆବଶ୍ୟକ ପଦକ୍ଷେପ ନିଆଯାଉଥିବାର ସରକାର କହିଥିଲେ।

ଓଏସ୍‌ସ୍‌ସି ବୈଧ ଅବଧି ମଧ୍ୟରେ ବିହନର ବିତରଣ କରିପାରି ନଥିଲା

4.11.4 ଉତ୍ପାଦିତ ହୋଇଥିବା ପ୍ରାମାଣିକ ବିହନ ନଅ ମାସର ବୈଧ ଅବଧି ମଧ୍ୟରେ ବ୍ୟବହାର ହୋଇ ନପାରିଲେ ସେଗୁଡ଼ିକ ମାନ୍ୟତା ହରାନ୍ତି। ଏହା ଅନୁଭୂତ ହେଲା ଯେ ଓଏସ୍‌ସ୍‌ସି ବୈଧ ସମୟ ମଧ୍ୟରେ ଏହାର ସମସ୍ତ ଉତ୍ପାଦିତ ବିହନକୁ ବିତରଣ କରିପାରି ନଥିଲା। ଏହା ଓଏସ୍‌ସ୍‌ସିକୁ ଉତ୍ପାଦନ ଲକ୍ଷ୍ୟ ହ୍ରାସ କରିବା ଏବଂ ବିହନ ଉତ୍ପାଦକଙ୍କଠାରୁ ବିଭିନ୍ନ କିସମର ବିହନ ଜିଣିବାରେ ପ୍ରତିବନ୍ଧକ ସାଜିଥିଲା।

ଏହିପରି ଓଏସ୍‌ସ୍‌ସି ଏହାର ଉତ୍ପାଦନ କାର୍ଯ୍ୟକ୍ରମ ଭାରତ ସରକାରଙ୍କ ଅନୁମୋଦିତ ବିହନ ପ୍ରବାହା ଯୋଜନା ପରିବର୍ତ୍ତେ ନିଜର ବାର୍ଷିକ ଯୋଜନା ଅନୁସାରେ କରିଥିଲା। ଏହା ନିଜର ଉତ୍ପାଦନ ଲକ୍ଷ୍ୟ ହ୍ରାସରେ ମଧ୍ୟ ବିଫଳ ହୋଇଥିଲା। ବିହନର ଯଥେଷ୍ଟ ଉତ୍ପାଦନ ନହେବା, ନିର୍ଦ୍ଧାରିତ ବିହନ ବଦଳ ହାର ହ୍ରାସରେ ବିଫଳତା ମଧ୍ୟ ଆଣିଦେଲା।

ବାହାର ସଂସ୍ଥାମାନଙ୍କଠାରୁ ବିହନ କିଣିବା

4.12 ଓଡ଼ିଶା ରାଜ୍ୟ ବିହନ ନିଗମ, ନିଜସ୍ୱ ଉତ୍ପାଦନ ଉତ୍ପାଦନରେ ଅଭାବ ପୂରଣ କରିବାକୁ ବାହାର ସଂସ୍ଥା⁹⁰ ଠାରୁ ବିହନ କ୍ରୟ କରିଥିଲା। ନିଜ ଉତ୍ପାଦନ କାର୍ଯ୍ୟକ୍ରମରେ/ ଯୋଜନାରେ ଉତ୍ପାଦିତ ବିହନ କ୍ଷେତ୍ରରେ, ସରକାର ଶତକଡା 5 ରୁ ଶତକଡା 7.5 ପର୍ଯ୍ୟନ୍ତ ଲାଭର ଅନୁମତି ଦେଇଥିଲେ। ବାହାର ଉତ୍ପାଦନ ହ୍ରାସ ହୋଇଥିବା ବିହନରେ ଓଏସ୍‌ସ୍‌ସିର 3 ରୁ 5 ପ୍ରତିଶତ ଲାଭ ହୋଇଥିଲା।

ଏହା ଦେଖାଗଲା ଯେ:

- ଓଏସ୍‌ସ୍‌ସି 2013-18 ମଧ୍ୟରେ ରାଜ୍ୟ ମଧ୍ୟରେ ଉତ୍ପାଦନ କରିବାକୁ ବିଫଳ ହେବାରୁ ଆବଶ୍ୟକତାକୁ ପୂରଣ କରିବା ପାଇଁ 1.43 ଲକ୍ଷ କ୍ୱିଣ୍ଟାଲ ବିହନ ବାହାର ସଂସ୍ଥାଠାରୁ କିଣିଲା। ବାହାର ରାଜ୍ୟରୁ କିଣାଯାଉଥିବା ବିହନର ମୂଲ୍ୟ ଉତ୍ପାଦକଙ୍କ ଦ୍ୱାରା ଉତ୍ପାଦିତ ବିହନର ମୂଲ୍ୟ ଠାରୁ ଅଧିକ ଥିଲା। 1.43 ଲକ୍ଷ କ୍ୱିଣ୍ଟାଲ ବିହନ କ୍ରୟରେ ଓଏସ୍‌ସ୍‌ସି 13.03 କୋଟି ଟଙ୍କା ଅଧିକ ଖର୍ଚ୍ଚ କରିଥିଲା।

⁹⁰ ଅନ୍ୟ ରାଜ୍ୟ ବିହନ ନିଗମରେ ରାଜ୍ୟଏବଂ ରାଜ୍ୟ ବାହାରେ ଥିବା ଜାତୀୟ ବିହନ ନିଗମ ଏବଂ ବିହନ ଉତ୍ପାଦନ କରୁଥିବା ଘରୋଇ ସଂସ୍ଥା ଅନ୍ତର୍ଭୁକ୍ତ ଅଟେ

- ବାହାର ସଂସ୍ଥାରୁ କିଣାଯାଇଥିବା 1.43 ଲକ୍ଷ କ୍ୱିଣ୍ଟାଲ ବିହନ ମଧ୍ୟରୁ 0.62 ଲକ୍ଷ କ୍ୱିଣ୍ଟାଲ ତୈଳ ଜାତୀୟ ବିହନ ଥିଲା। ବାହାର ସଂସ୍ଥାରୁ କ୍ରୟ କ୍ଷେତ୍ରରେ ଉତ୍ପାଦନ ପ୍ରୋତ୍ସାହନ ଉପଲବ୍ଧ ନଥିଲା। ଓଏସ୍‌ସ୍‌ସି ବାହାର ସଂସ୍ଥାରୁ ବିହନ କିଣିଥିବାରୁ ରାଜ୍ୟର କୃଷକ ତଥା ଓଏସ୍‌ସ୍‌ସି 6.27 କୋଟି ଟଙ୍କାର ଉତ୍ପାଦନ ପ୍ରୋତ୍ସାହନକୁ ବଞ୍ଚିତ ହୋଇଥିଲା।

ସରକାର ସତ୍ୟତା ସାକାର କରି କହିଲେ ଯେ, ସମୀକ୍ଷାର ପର୍ଯ୍ୟବେକ୍ଷଣ ଓ ଭିତ୍ତିଭୂମିର ବାସ୍ତବତାକୁ ଆଧାର କରି ପଦକ୍ଷେପ ଗ୍ରହଣ କରାଯିବ।

ସେହିପରି ମାର୍ଚ୍ଚ 2007ରେ ସମାପ୍ତ ବର୍ଷ ପାଇଁ ଭାରତର ସିଏଜିଙ୍କ ଦ୍ୱାରା ଓଡ଼ିଶା ସରକାରଙ୍କ (ବ୍ୟବସାୟିକ) ପ୍ରତିବେଦନର ଅନୁକ୍ଷେପ 2.4.16ରେ ସମାନ ପର୍ଯ୍ୟବେକ୍ଷଣ ଦର୍ଶାଯାଇଥିଲା। ଅଣ-ଧାନ ବିହନର ଉତ୍ପାଦନ ବୃଦ୍ଧି ପାଇଁ ପଦକ୍ଷେପ ନିଆଯାଉଥିବାର ସରକାର (ଜୁଲାଇ 2007) କହିଥିଲେ। ଉପରୋକ୍ତ ଅନୁକ୍ଷେପରୁ, ପୂର୍ବରୁ ନିଆଯାଇଥିବା ପଦକ୍ଷେପ ଫଳପ୍ରସ୍ତୁତ ନଥିବା ଅନୁଭୂତ ହେଉଥିଲା।

ବିହନର ପ୍ରକ୍ରିୟାକରଣ ଏବଂ ସଂରକ୍ଷଣ

4.13 ଓଏସ୍‌ସ୍‌ସିର ପ୍ରକ୍ରିୟାକରଣ ଓ ସଂରକ୍ଷଣର କାର୍ଯ୍ୟ କୁଶଳତା ସମ୍ବନ୍ଧରେ ନିମ୍ନରେ ଦିଆଗଲା:

ବିହନ ପ୍ରକ୍ରିୟାକରଣ କାରଖାନାର ନିଅଣ୍ଟିଆ ବ୍ୟବହାର

4.13.1 ଓଏସ୍‌ସ୍‌ସି ବିହନ ପ୍ରକ୍ରିୟାକରଣ ପାଇଁ ମାର୍ଚ୍ଚ 2018 ସୁଦ୍ଧା 37ଟି ପ୍ରକ୍ରିୟାକରଣ କାରଖାନା ଚଳାଉଥିଲା। ଛଅଟି ପ୍ରକ୍ରିୟାକରଣ କାରଖାନା ଚିନାବାଦାମ ବିହନର ପ୍ରକ୍ରିୟାକରଣ ପାଇଁ ବ୍ୟବହାର ହେଉଥିଲା। ଅନ୍ୟ 31ଟି କାରଖାନା ଧାନ ଏବଂ ଅନ୍ୟାନ୍ୟ ବିହନର ପ୍ରକ୍ରିୟାକରଣ ପାଇଁ ଉପଯୋଗ ହେଉଥିଲା। ମାର୍ଚ୍ଚ 2014 ସୁଦ୍ଧା ଏହିସବୁ କାରଖାନାର କ୍ଷମତା 19.48 ଲକ୍ଷ କ୍ୱିଣ୍ଟାଲ ଥିଲା ଯାହାକି ମାର୍ଚ୍ଚ 2018 ସୁଦ୍ଧା 22.95 ଲକ୍ଷ କ୍ୱିଣ୍ଟାଲ ହେଲା। ପ୍ରକ୍ରିୟାକରଣ କାରଖାନାର ଉପଯୋଗ ସାରଣୀ 4.4 ରେ ସୂଚିତ ହୋଇଅଛି:

ସାରଣୀ-4.4: ପ୍ରକ୍ରିୟାକରଣ କାରଖାନାର ସ୍ଥାପିତ କ୍ଷମତା ଏବଂ ଉପଯୋଗ

(ଲକ୍ଷ କ୍ୱିଣ୍ଟାଲରେ)

ବର୍ଷ	ଧାନ ଏବଂ ଅନ୍ୟାନ୍ୟ ବିହନ			ଚିନାବାଦାମ		
	ପ୍ରକ୍ରିୟାକରଣ କ୍ଷମତା	ପ୍ରକ୍ରିୟାକୃତ ପରିମାଣ	ଉପଯୋଗ ଶତକଡ଼ା	ପ୍ରକ୍ରିୟାକରଣ କ୍ଷମତା	ପ୍ରକ୍ରିୟାକୃତ ପରିମାଣ	ଉପଯୋଗ ଶତକଡ଼ା
2013-14	17.33	3.92	22.62	2.16	0.16	7.41
2014-15	18.90	5.60	29.62	2.16	0.07	3.24
2015-16	18.90	5.66	29.95	2.16	0.17	7.87
2016-17	18.90	2.83	14.97	2.16	0.17	7.87
2017-18	20.79	2.73	13.13	2.16	0.08	3.70

- ଉପରିସ୍ଥ ସାରଣୀରୁ ଏହା ସ୍ପଷ୍ଟ ଯେ ସମସ୍ତ ପାଞ୍ଚ ବର୍ଷରେ ପ୍ରକ୍ରିୟାକରଣ କାରଖାନାର ନିଅଣ୍ଟିଆ ବ୍ୟବହାର ହୋଇଥିଲା। 2017-18ରେ ଏହି ଉପଯୋଗ ଧାନ ଏବଂ ଅନ୍ୟାନ୍ୟ ବିହନ ପାଇଁ 13.13 ପ୍ରତିଶତ ଥିଲା ଯେତେବେଳେ କି ଚିନାବାଦାମ ପାଇଁ ଆହୁରି କମ୍ 3.70 ପ୍ରତିଶତ ଥିଲା। ସ୍ଥାପିତ କ୍ଷମତା ତୁଳନାରେ ଯଥେଷ୍ଟ ଉତ୍ପାଦନ ନହେବା ହିଁ ଏହି ସମସ୍ତ ବର୍ଷରେ ପ୍ରକ୍ରିୟାକରଣ କାରଖାନା ନିଅଣ୍ଟିଆ ବ୍ୟବହାରର ମୂଖ୍ୟ କାରଣ ଥିଲା। ଏହି ନିଅଣ୍ଟିଆ ବ୍ୟବହାର ପ୍ରକ୍ରିୟାକରଣ ମୂଲ୍ୟରେ ବୃଦ୍ଧି ଘଟାଇଲା। 2013-18 ମଧ୍ୟରେ ଓଏସ୍‌ସ୍‌ସି ଦ୍ୱାରା ହୋଇଥିବା ପ୍ରକ୍ରିୟାକରଣ ଖର୍ଚ୍ଚ କ୍ୱିଣ୍ଟାଲ ପ୍ରତି 60 ରୁ 96 ଟଙ୍କା ପରିସର ମଧ୍ୟରେ ଥିଲା। ଅନ୍ୟ ପକ୍ଷରେ ଓଡ଼ିଶା ସରକାରଙ୍କ ମାନକ ଅନୁସାରେ ଓଏସ୍‌ସ୍‌ସି କ୍ୱିଣ୍ଟାଲ ପ୍ରତି 60 ଟଙ୍କା ପ୍ରକ୍ରିୟାକରଣ ମୂଲ୍ୟ ବାବଦକୁ ପାଉଥିଲା। ପ୍ରକ୍ରିୟାକରଣ ଖର୍ଚ୍ଚ ସରକାର ଧାର୍ଯ୍ୟ କରିଥିବା ଦରଠାରୁ ଅଧିକ ଥିବାରୁ ପାଞ୍ଚ

ବର୍ଷର ଅବଧି ମଧ୍ୟରେ 17.47 ଲକ୍ଷ କ୍ୱିଣ୍ଟାଲ ବିହନର ପ୍ରକ୍ରିୟାକରଣରେ 4.39⁹¹ କୋଟି ଟଙ୍କାର କ୍ଷତି ହେଲା ।

ବିହନ ଉତ୍ପାଦନରେ ହ୍ରାସ ଓ ପୁରୁଣା ପ୍ରକ୍ରିୟାକରଣ କାରଖାନା ହିଁ ସ୍ଥାପିତ କ୍ଷମତା ତୁଳନାରେ କ୍ଷମତାର କମ୍ ବ୍ୟବହାରର କାରଣ ବୋଲି ସରକାର ଦର୍ଶାଇ ଥିଲେ । ପୁନଶ୍ଚ, ସରକାର ପ୍ରକ୍ରିୟାକରଣ କାରଖାନାର ଯଥାସାଧ୍ୟ ଉପଯୋଗ କରିବାକୁ ପଦକ୍ଷେପ ନିଆଯାଉଥିବାର କହିଥିଲେ ।

- ଓଏସ୍‌ସ୍‌ସି ରାଷ୍ଟ୍ରୀୟ କୃଷି ବିକାଶ ଯୋଜନାରେ ପ୍ରକ୍ରିୟାକରଣ କାରଖାନାର ନବୀକରଣ ଓ ଆଧୁନିକୀକରଣ ପାଇଁ ସରକାରଙ୍କ ଠାରୁ 31.33 କୋଟି ଟଙ୍କାର ଅନୁଦାନ ଗ୍ରହଣ କଲା । ଉପରୋକ୍ତ ରାଶି ମଧ୍ୟରୁ ମାର୍ଚ୍ଚ 2018 ସୁଦ୍ଧା ଓଏସ୍‌ସ୍‌ସି 6.01 କୋଟି ଟଙ୍କା (19.18 ପ୍ରତିଶତ) ଉପଯୋଗ କରିଥିବା ସ୍ଥଳେ ସରକାରଙ୍କୁ 31.33 କୋଟି ଟଙ୍କାର ଉପଯୋଗିତା ପ୍ରମାଣପତ୍ର ଦାଖଲ କରିଥିଲା, ଯାହାକି ଅତ୍ୟଧିକ ଅନିୟମିତ ଥିଲା । ନିବିଦା ରୂପାନ୍ତ କରିବା ଏବଂ କ୍ରୟ ପ୍ରସ୍ତାବ ଦାଖଲ କରିବାରେ ବିଳମ୍ବକୁ ପାର୍ଶ୍ୱର ନିଅଣ୍ଟିଆ ଉପଯୋଗର କାରଣ ରୂପେ ଦର୍ଶାଯାଇଥିଲା ।

ଅଧିକ ବିଳମ୍ବ ନକରି ପ୍ରକ୍ରିୟାକରଣ କାରଖାନାର ଯଥା ସମୟରେ ଆଧୁନିକୀକରଣ କରିବାକୁ ଆବଶ୍ୟକ ପଦକ୍ଷେପ ନିଆଯିବ ବୋଲି ସରକାର କହିଲେ । ଅନିୟମିତ ଉପଯୋଗିତା ପ୍ରମାଣପତ୍ର ଦାଖଲ ସମୟରେ ସରକାର କୌଣସି ନିର୍ଦ୍ଦିଷ୍ଟ ଉତ୍ତର ରଖି ନଥିଲେ ।

ଏହିପରି ଭାବରେ 2013-18 ଅବଧିରେ ଅଳ୍ପ ଉତ୍ପାଦନ ଓ ଆଧୁନିକୀକରଣରେ ବିଳମ୍ବତା ଫଳରେ ପ୍ରକ୍ରିୟାକରଣ କାରଖାନାର ନିଅଣ୍ଟିଆ ବ୍ୟବହାରର ପରିଣାମ ନିର୍ଦ୍ଧାରିତ ମାନଠାରୁ ଅଧିକ ପ୍ରକ୍ରିୟାକରଣ ଖର୍ଚ୍ଚ ତଥା 4.39 କୋଟି ଟଙ୍କାର କ୍ଷତି ହେଲା ।

ପୂର୍ବରୁ ସମାକ୍ଷା 31 ମାର୍ଚ୍ଚ 2007 ସମାପ୍ତ ବର୍ଷରେ ସିଏଜିଙ୍କର ପ୍ରତିବେଦନ (ବ୍ୟବସାୟିକ), ଓଡିଶା ସରକାରଙ୍କ ଅନୁକ୍ଷେପ 2.46ର ପ୍ରକ୍ରିୟାକରଣ କାରଖାନାର ସର୍ବୋତ୍ତମ ଉପଯୋଗ କରିବାକୁ ସୁପାରିଶ କରିଥିଲେ । ଏଥିରୁ ଏହା ସ୍ପଷ୍ଟ ଯେ, ଏହି ସୁପାରିଶ ଏବେ ପର୍ଯ୍ୟନ୍ତ କାର୍ଯ୍ୟକାରୀ ହୋଇନାହିଁ ।

ଉତ୍ପାଦନ କ୍ଷମତାର ଅଭାବ

4.13.2 ବିହନର ନିରାପଦ ସଂରକ୍ଷଣ ପାଇଁ ଓଏସ୍‌ସ୍‌ସି ଉତ୍ପାଦନ ସୁବିଧା ସୃଷ୍ଟି ଆବଶ୍ୟକ କରୁଥିଲା । ମାର୍ଚ୍ଚ 2018 ସୁଦ୍ଧା, ବିହନ ଗଚ୍ଛିତ କରିବା ପାଇଁ ଓଏସ୍‌ସ୍‌ସିର 29ଟି ଜିଲ୍ଲାରେ 4.33 ଲକ୍ଷ ବର୍ଗଫୁଟ୍ ବିଶିଷ୍ଟ ସ୍ଥାନର 86ଟି ନିଜସ୍ୱ ଗୋଦାମ ଘର ଥିଲା । ଓଏସ୍‌ସ୍‌ସି ମଧ୍ୟ ଘରୋଇ ସଂସ୍ଥା ଠାରୁ ଉତ୍ପାଦନ ଗୋଦାମ ଗୃହ ନେଇଥିଲା । ନିମ୍ନ ସାରଣୀଟି 2013-18 ଅବଧି ମଧ୍ୟରେ ଓଏସ୍‌ସ୍‌ସିର ଉପଲବ୍ଧ ନିଜସ୍ୱ ଗୋଦାମ ଗୃହ କ୍ଷମତା ସହ ଆବଶ୍ୟକ ସ୍ଥାନର ବିବରଣୀ ସୂଚାଉଛି :

ସାରଣୀ 4.5: 2013-18 ଅବଧି ମଧ୍ୟରେ ଉପଲବ୍ଧ ସ୍ଥାନ ସହ ଆବଶ୍ୟକ ସ୍ଥାନର ବିବରଣୀ

ସବିଶେଷ ବିବରଣୀ	2013-14	2014-15	2015-16	2016-17	2017-18
ପ୍ରାରମ୍ଭିକ କ୍ଷମତା (କ୍ଷେତ୍ରଫଳ ଲକ୍ଷ ବର୍ଗଫୁଟ୍)	3.87	4.06	4.12	4.33	4.33
କ୍ଷମତାରେ ବୃଦ୍ଧି (କ୍ଷେତ୍ରଫଳ ଲକ୍ଷ ବର୍ଗଫୁଟ୍)	0.19	0.06	0.21	-	-
ବର୍ଷ ଶେଷରେ କ୍ଷମତା (କ୍ଷେତ୍ରଫଳ ଲକ୍ଷ ବର୍ଗଫୁଟ୍)	4.06	4.12	4.33	4.33	4.33
ଉତ୍ପାଦନ କ୍ଷମତା (ଲକ୍ଷ କ୍ୱିଣ୍ଟାଲରେ)	2.54	2.58	2.71	2.71	2.71
ସିଡ୍ ରୋଲିଂ ପ୍ଲାନ ଅନୁସାରେ ଧାର୍ଯ୍ୟ ଉତ୍ପାଦନ ଲକ୍ଷ୍ୟ	6.91	8.25	9.44	10.83	6.05
ବାସ୍ତବ ଉତ୍ପାଦନ (ଲକ୍ଷ କ୍ୱିଣ୍ଟାଲରେ)	3.91	5.42	5.87	2.67	2.48
ବାସ୍ତବ ଉତ୍ପାଦନ ଠାରୁ ଶତକଡ଼ା ହ୍ରାସ	35.14	52.40	53.83	-	-
ଉତ୍ପାଦନ ଗୋଦାମର ଖର୍ଚ୍ଚ (ଟଙ୍କା କୋଟିରେ)	1.45	1.57	1.33	2.65	0.24

(ଉତ୍ସ: ଓଏସ୍‌ସ୍‌ସି ଦ୍ୱାରା ଦାଖଲ ତଥ୍ୟ)

⁹¹ ହୋଇଥିବା ଖର୍ଚ୍ଚ (17.22 କୋଟି ଟଙ୍କା) – ଫେରସ୍ତ ଖର୍ଚ୍ଚ 12.83 କୋଟି ଟଙ୍କା ।

2013-14ରେ ଉତ୍ପାଦନ ତୁଳନାରେ 35.14 ପ୍ରତିଶତ ସଂରକ୍ଷଣ ସ୍ଥାନର ଅଭାବ ଥିଲା ଯାହାକି ପରବର୍ତ୍ତୀ ଦୁଇବର୍ଷ 2014-15 ଓ 2015-16ରେ 50 ପ୍ରତିଶତରୁ ଅଧିକ ହେଲା। ତେଣୁ ସଂରକ୍ଷଣ ସ୍ଥାନର ଅଭାବକୁ ପୂରଣ କରିବାପାଇଁ ଓଏସ୍‌ସ୍‌ସିକୁ ଘରୋଇ ଗୋଦାମ ଭିତରେ ନେବାକୁ ପଡିଲା। ଯଦିଓ 2016-17 ଏବଂ 2017-18 ରେ ସଂରକ୍ଷଣ କ୍ଷମତାର ଅଭାବ ନଥିଲା, ପୂର୍ବ ରତ୍ନ ବଳକା ବିହନ ସଂରକ୍ଷଣ ପାଇଁ ଓଏସ୍‌ସ୍‌ସିକୁ ଗୋଦାମ ଘର ଭିତରେ ନେବାକୁ ପଡିଲା। ଓଏସ୍‌ସ୍‌ସି ଏହି ପାଞ୍ଚ ବର୍ଷରେ ଘରୋଇ ଗୋଦାମ ଭିତରେ ବାବଦ 7.24 କୋଟି ଟଙ୍କା ଖର୍ଚ୍ଚ କରିଥିଲା।

ଗତ ପାଞ୍ଚ ବର୍ଷରେ ସଂରକ୍ଷଣ କ୍ଷମତାରେ କେବଳ 0.46 ଲକ୍ଷ ବର୍ଗଫୁଟ୍‌ର ବୃଦ୍ଧି ହୋଇଥିଲା। ଓଏସ୍‌ସ୍‌ସିର ଉପସ୍ଥାପିତ ପ୍ରସାବ ଅନୁସାରେ 14 ଟି ଗୋଦାମ ନିର୍ମାଣ ପାଇଁ ଓଡିଶା ସରକାର 12.98 କୋଟି ଟଙ୍କା ପ୍ରଦାନ⁹² କରିଥିଲେ, ଯାହାକି 56,107 କୃଷ୍ଣାଳ ବିହନ ପାଇଁ ଅତିରିକ୍ତ ସଂରକ୍ଷଣ ସ୍ଥାନର ବୃଦ୍ଧି କରିଥାନ୍ତା। ଏହା ପର୍ଯ୍ୟବେକ୍ଷଣ କରାଗଲା ଯେ 14ଟି ଗୋଦାମ ନିର୍ମାଣରେ ପ୍ରସାବିତ କ୍ଷମତା ବୃଦ୍ଧି ତଥାପି ଆବଶ୍ୟକ ସଂରକ୍ଷଣ କ୍ଷମତା ହାସଲ ପାଇଁ ଯଥେଷ୍ଟ ନଥିଲା। ଓଏସ୍‌ସ୍‌ସି (ଡିସେମ୍ବର 2016)ରେ ଓଡିଶା ନିର୍ମାଣ ନିଗମ ଲିମିଟେଡ୍‌କୁ ନିର୍ମାଣ କାର୍ଯ୍ୟ 18 ମାସରେ ଶେଷ କରିବାକୁ ନ୍ୟସ୍ତ କଲା। ଅଧିକ କାର୍ଯ୍ୟ ଶେଷ (ଡିସେମ୍ବର 2018) ହୋଇପାରି ନଥିଲା।

ଓଏସ୍‌ସ୍‌ସି ଦ୍ୱାରା ନିର୍ମାଣରେ ବିଳମ୍ବ ମୁଖ୍ୟତଃ ଓଏସ୍‌ସ୍‌ସି ଦ୍ୱାରା ଉପଯୁକ୍ତ ସ୍ଥାନର ଚିହ୍ନଟରେ ବିଳମ୍ବ ଗୋଦାମର ଢାଞ୍ଚା ଓ ଶୈଳୀ ଏବଂ କାର୍ଯ୍ୟ ପରିସରରେ ବାରମ୍ବାର ପରିବର୍ତ୍ତନ ଯୋଗୁ ହେଲା। ପୁନଶ୍ଚ ଓଏସ୍‌ସ୍‌ସି ସରକାରଙ୍କୁ 10 କୋଟି ଟଙ୍କାର ଉପଯୋଗିତା ପ୍ରମାଣପତ୍ର ବିନା ଉପଯୋଗରେ ଦାଖଲ କରିଥିଲା ଯାହାକି ଅତ୍ୟଧିକ ଅନିୟମିତ ଥିଲା।

ସରକାର ଏହି ପର୍ଯ୍ୟବେକ୍ଷଣକୁ ସାକାର କରି ସଂରକ୍ଷଣ କ୍ଷମତାର ବୃଦ୍ଧି କରିବାକୁ ନିର୍ମାଣ କାର୍ଯ୍ୟ ତ୍ୱରାନ୍ୱିତ କରିବା ପାଇଁ ଓଏସ୍‌ସ୍‌ସିକୁ ନିର୍ଦ୍ଦେଶ ଦିଆଯାଇଥିବାର କହିଲେ। ସରକାର ଉପଯୋଗିତା ପ୍ରମାଣପତ୍ର ଦାଖଲ ସମ୍ବନ୍ଧରେ କୌଣସି ନିର୍ଦ୍ଦେଶ ଉତ୍ତର ରଖି ନଥିଲେ।

ବିହନର ଗୁଣବତ୍ତା ନିୟନ୍ତ୍ରଣ

4.14 ବିହନ ଅଧିନିୟମ 1966 ଅନୁସାରେ, ଓଡିଶା ରାଜ୍ୟ ବିହନ ଜୈବ ଉତ୍ପାଦ ପ୍ରମାଣନ ସଂସ୍ଥା, ଓଡିଶାରେ ବିହନ ପ୍ରମାଣନକରଣ କର୍ତ୍ତୃପକ୍ଷ ଅଟେ, ଯିଏକି ବିହନ ଗୁଣବତ୍ତାର ପ୍ରମାଣନକରଣ କରିଥାଏ। ଓଏସ୍‌ସ୍‌ସି, ଗୋଟିଏ ବିହନ ଉତ୍ପାଦନକାରୀ ସଂସ୍ଥା ହୋଇଥିବାରୁ ବିହନ ଉତ୍ପାଦନ ଓ ପ୍ରକ୍ରିୟାକରଣର ବିଭିନ୍ନ ସ୍ତରରେ ଏହାକୁ ଗୁଣବତ୍ତା ନିୟନ୍ତ୍ରଣର ପଦକ୍ଷେପ ଗ୍ରହଣ କରିବାର ଥିଲା। ନିର୍ଦ୍ଦେଶକ ମଣ୍ଡଳୀ (ମାର୍ଚ୍ଚ 2012) ବିହନ ପ୍ରକ୍ରିୟାକରଣ କାରଖାନାରେ ଉତ୍ପାଦକଙ୍କ ଠାରୁ ଅଣ-ପ୍ରକ୍ରିୟାକୃତ ବିହନ ଗ୍ରହଣ କଲାବେଳେ ଏହାର ଗୁଣବତ୍ତା ନିୟନ୍ତ୍ରଣ ପରୀକ୍ଷା କରିବା ପାଇଁ ଅନୁଦେଶ ଦେଇଥିଲେ। ବିହନର ଗୁଣବତ୍ତା ସୁନିଶ୍ଚିତ କରିବା ପାଇଁ ଓଏସ୍‌ସ୍‌ସିକୁ ପରୀକ୍ଷାଗାରର ସ୍ଥାପନ, ବୈଷୟିକ ଶ୍ରମଶକ୍ତିର ନିୟୋଜନ, କ୍ଷେତ୍ରୀୟ ଅଧିକାରୀଙ୍କୁ ତାଲିମ ପ୍ରଦାନ କରିବା ତଥା ଗୁଣବତ୍ତା ନିୟନ୍ତ୍ରଣ ନିୟମ ପୁସ୍ତିକା ଆଦି ପ୍ରସ୍ତୁତ କରିବାର ଥିଲା।

ବିହନର ଗୁଣବତ୍ତା ଦିଗଗୁଡିକ ଉପରେ ଦୃଷ୍ଟି ଦେବାପାଇଁ ଓଏସ୍‌ସ୍‌ସିର କୌଣସି ଗୁଣବତ୍ତା ନିୟନ୍ତ୍ରଣ ବିଭାଗ ନଥିଲା। ଏହା ମଧ୍ୟ କୌଣସି ଗୁଣବତ୍ତା ନିୟନ୍ତ୍ରଣ ନୀତି/ନିୟମ ପୁସ୍ତିକା ଏହି ଉଦ୍ଦେଶ୍ୟରେ ପ୍ରସ୍ତୁତ କରିନଥିଲେ। ଏସବୁର ଅନୁପସ୍ଥିତି ଯୋଗୁ ଏକ କାର୍ଯ୍ୟାଳୟଗୁଡିକୁ ନିର୍ଦ୍ଦେଶକ ମଣ୍ଡଳୀର ନିର୍ଦ୍ଦେଶ (ମାର୍ଚ୍ଚ 2012) ଅନୁସାରେ ଅଣ-ପ୍ରକ୍ରିୟାକୃତ ବିହନର ଗୁଣବତ୍ତା ମାନ ନିଶ୍ଚିତ କରିବାର ଦାୟିତ୍ୱ ନ୍ୟସ୍ତ କରାଯାଇଥିଲା।

ବିହନ ସଂଗ୍ରହ ଓ ପ୍ରକ୍ରିୟାକରଣ ସମନ୍ୱୟ ଗୁଣବତ୍ତା ନିୟନ୍ତ୍ରଣ ନିୟମ ପୁସ୍ତିକା ବିକଶିତ କରାଯିବ ବୋଲି ସରକାର କହିଥିଲେ। ଓଏସ୍‌ସ୍‌ସିରେ ଏକ ଗୁଣବତ୍ତା ନିୟନ୍ତ୍ରଣ ପରୀକ୍ଷାଗାର ସ୍ଥାପନ କରିବା ପାଇଁ ମଧ୍ୟ ପଦକ୍ଷେପ ନିଆଯାଇଥିବାର ସରକାର କହିଥିଲେ।

⁹² ମାର୍ଚ୍ଚ ରୁ ସେପ୍ଟେମ୍ବର 2016 ରେ 8 କୋଟି ଟଙ୍କା ଏବଂ ସେପ୍ଟେମ୍ବର-ଅକ୍ଟୋବର 2017 ରେ 4.98 କୋଟି ଟଙ୍କା ପ୍ରଦାନ

ସାରଣୀ 4.6: 2013-18 ଅବଧି ମଧ୍ୟରେ ଓଷ୍ଟ୍ରିଆ ଦ୍ୱାରା ପ୍ରାମାଣିକ ବିହନର ବିତରଣ

ବର୍ଷ	ଡିଏସ୍‌ପି ଦ୍ୱାରା ଆବଣ୍ୟକତା	ବିହନର ଉଠାଣ	ପାର୍ଥକ୍ୟ	ପାର୍ଥକ୍ୟ (ଶତକଡାରେ)
	(ଲକ୍ଷ କୁଣ୍ଡାଲରେ)			
2013-14	10.00	5.14	4.86	48.60
2014-15	8.89	4.79	4.10	46.11
2015-16	8.33	5.06	3.27	39.25
2016-17	7.47	3.45	4.02	53.82
2017-18	5.95	3.40	2.55	42.86
ମୋଟ	40.64	21.84	18.8	46.26

(ଉତ୍ସ: ଓଷ୍ଟ୍ରିଆ ଦ୍ୱାରା ଦାଖଲ ତଥ୍ୟ)

ଉପରୋକ୍ତ ସାରଣୀରୁ ଏହା ଦେଖାଯାଇ ପାରେ ଯେ ଯଦିଓ ଆବଣ୍ୟକତା ପରିମାଣ ଡିଏସ୍‌ପି ଦ୍ୱାରା ଦିଆଯାଇଥିଲା, ସମସ୍ତ ପାଞ୍ଚ ବର୍ଷରେ ପ୍ରାମାଣିକ ବିହନର ଉଠାଣ ଦର୍ଶାଯାଇଥିବା ଆବଣ୍ୟକତା ଠାରୁ ବହୁତ କମ୍ ଥିଲା । ଏହି ପାର୍ଥକ୍ୟର ପରିସର 39.25 ପ୍ରତିଶତ ଏବଂ 53.82 ପ୍ରତିଶତ ମଧ୍ୟରେ ଥିଲା । ଆବଣ୍ୟକତା ପରିମାଣ କମ୍ କରାଯିବା ସତ୍ତ୍ୱେ 2017-18ରେ ପ୍ରାମାଣିକ ବିହନର ଉଠାଣ ଅତ୍ୟଧିକ ଭାବେ ହ୍ରାସ ହୋଇଥିଲା । ଆବଣ୍ୟକତା ପରିମାଣ ଏବଂ ବିହନ ବିତରଣରେ ଏହି ହ୍ରାସର କାରଣ ନିମ୍ନ ଅନୁକ୍ଷେପରେ ସବିଶେଷ ଭାବେ ଦିଆଗଲା:

ଆବଣ୍ୟକତା ବିହନର ବିତରଣ ନିଶ୍ଚିତ କରିବାରେ କୃଷି ବିଭାଗ ବିଫଳ ହୋଇଥିଲା

4.16.1 ଡିଏସ୍‌ପିର ପ୍ରଶାସନିକ ନିୟନ୍ତ୍ରଣ ଅଧୀନରେ ଜିଲ୍ଲା ସ୍ତରରେ କାର୍ଯ୍ୟ କରୁଥିବା କୃଷି ଉପନିର୍ଦ୍ଦେଶକ (ଡିଡିଏ) ସେମାନଙ୍କ ଜିଲ୍ଲାର ବିଭିନ୍ନ କ୍ଷେତ୍ର ବିହନର ଗୁଣ୍ଠିତା ପରିମାଣ ସ୍ଥିର କରୁଥିଲେ । ଡିଏସ୍‌ପି, ଜିଲ୍ଲା ଭିତ୍ତିକ ଆବଣ୍ୟକତାର ସଂକଳନ ପରେ, ରାଜ୍ୟର ବିହନର ସବିଶେଷ ଗୁଣ୍ଠିତା ପରିମାଣ ସ୍ଥିର କରେ ଏବଂ କୃଷି ଋତୁ ଆରମ୍ଭ ପୂର୍ବରୁ ଓଷ୍ଟ୍ରିଆକୁ ବିହନ ଯୋଗାଣ ପାଇଁ ଆବଣ୍ୟକତା ଉପସ୍ଥାପନ କରିଥାଏ । ନିର୍ଦ୍ଦିଷ୍ଟ ମଣ୍ଡଳକୁ ବିହନ ଯୋଗାଣ କରିବାକୁ ଓଷ୍ଟ୍ରିଆର କର୍ମଚାରୀଙ୍କୁ ଦିଗ୍‌ଗର୍ଭନ ଦେବା ଏବଂ ବିହନ ବିକ୍ରୟ ସମନ୍ୱୟ ନିୟମର ପାଳନ ଏବଂ ଏହାର ପର୍ଯ୍ୟାଲୋଚନା ଡିଡିଏ ମାନଙ୍କର କର୍ତ୍ତବ୍ୟ ଏବଂ ଦ୍ୱାୟିତ୍ୱବୋଧର ଅନ୍ତର୍ଭୁକ୍ତ ଥିଲା । ଯଥା ସମ୍ଭବରେ ଜିଲ୍ଲା ମାନଙ୍କରେ ବିହନ ଗଚ୍ଛିତ ରଖିବା ଓ ଏହାର ବିକ୍ରୟ ସ୍ଥିର କରିବା ଡିଡିଏ ମାନଙ୍କର ଦାୟିତ୍ୱ ଥିଲା ।

ଏହା ଦେଖାଗଲା ଯେ ଡିଏସ୍‌ପିର କ୍ଷେତ୍ରୀୟ ଅଧିକାରୀଙ୍କ ବିହନ ଆବଣ୍ୟକତା ପ୍ରାରମ୍ଭିକ ଆକଳନ ବିହନର ପ୍ରକୃତ ଗୁଣ୍ଠିତା ମୁତାବକ ନଥିଲା । ପୁନଶ୍ଚ, ଡିଏସ୍‌ପିର କ୍ଷେତ୍ରୀୟ କର୍ମଚାରୀମାନେ କୃଷକମାନଙ୍କୁ ସେମାନଙ୍କ କ୍ଷେତ୍ରରୁ ସଂରକ୍ଷିତ ବିହନ ବଦଳରେ ପ୍ରାମାଣିକ ବିହନ ବ୍ୟବହାର କରିବାର ଆବଣ୍ୟକତାକୁ ପ୍ରବର୍ତ୍ତାଇବାରେ ସଫଳ ହୋଇ ନଥିଲେ । ଏତଦ୍ୱାରା ମଗାଯାଇଥିବା ପ୍ରାମାଣିକ ବିହନ ଏବଂ ଏହାର ପ୍ରକୃତ ଉଠାଣରେ ପାର୍ଥକ୍ୟ ଦେଖାଦେଲା । ଡିଏସ୍‌ପି, ଡିଡିଏଙ୍କ ଦ୍ୱାରା ମଗାଯାଇଥିବା ବିହନ କୃଷକଙ୍କୁ ପୂର୍ଣ୍ଣ ବିତରଣ ନିଶ୍ଚିତ ନକରିବା ସମସ୍ତ ବର୍ଷ ମାନଙ୍କରେ ବିହନର ବିକ୍ରି ମଗାଯାଇଥିବା ପରିମାଣରୁ କମ୍ ହେବା ହେତୁ ସ୍ପଷ୍ଟ ହେଲା ।

ଭବିଷ୍ୟତରେ ଏହିପରି ଅସାମଞ୍ଜସ୍ୟାକୁ ଏଡାଇବା ପାଇଁ କ୍ଷେତ୍ରୀୟ କର୍ମଚାରୀଙ୍କ ସହ ସଂଯୋଗ ରକ୍ଷା କରିବାକୁ ଆବଣ୍ୟକ ପଦକ୍ଷେପ ନେବାପାଇଁ ଡିଏସ୍‌ପିକୁ ନିର୍ଦ୍ଦେଶ ଦିଆଯାଇଥିବାର ସରକାର କହିଲେ ।

ଓଷ୍ଟ୍ରିଆ ଦ୍ୱାରା ବିପଣନ ପ୍ରଚେଷ୍ଟା ଯଥେଷ୍ଟ ନଥିଲା

4.16.2 ଆବଣ୍ୟକ ପରିମାଣର ବିକ୍ରୟ ଲକ୍ଷ୍ୟ ହାସଲ କରିବା ଡିଏସ୍‌ପିର ପ୍ରାଥମିକ ଦାୟିତ୍ୱବୋଧ । ସମୀକ୍ଷାରୁ ନିମ୍ନଲିଖିତ ଅଭାବ ଅବଲୋକନ କରାଗଲା:

- ଓଷ୍ଟ୍ରିଆ ବିହନର ବିପଣନ ପାଇଁ ଆବଣ୍ୟକ କର୍ମଚାରୀ ମାନଙ୍କର ନିୟୋଜନ କରାଯାଇ ନଥିଲା । ଓଷ୍ଟ୍ରିଆର ବିପଣନ ବିଭାଗରେ ବିପଣନ ପ୍ରବନ୍ଧକ ବ୍ୟତୀତ ଅନ୍ୟ ସମସ୍ତ ପଦ ରିକ୍ତ ଥିଲା ।

- ଏକ ପ୍ରଭାବଶାଳୀ ବିପଣନ ରଣନୀତିର ବିକାଶ ପାଇଁ ବିପଣନ ତଥ୍ୟ ଯଥା ବିହନର ଚାହିଦା, ଉପଲବ୍ଧତା, ଏହାର ପ୍ରତିଦ୍ୱନ୍ଦ୍ୱୀୟ ମୂଲ୍ୟ ଇତ୍ୟାଦି ସଂଗ୍ରହ କରିବାର କୌଣସି ପଦକ୍ଷେପ ଓପସ୍ତସ୍ତସି ପାଖରେ ନଥିଲା । ଏହାର ବଳକା ବିହନକୁ ରାଜ୍ୟ ବାହାରେ କିମ୍ବା ବିକଳ ବିପଣନ ଶୃଙ୍ଖଳା ମାଧ୍ୟମରେ ବିକ୍ରି କରିବାକୁ ଓପସ୍ତସ୍ତସି କୌଣସି ନୀତି ବା ରଣନୀତିର ବିକାଶ କରିନଥିଲା । ଡିଲର ମାନଙ୍କର ସମ୍ପାଦନର ସାମୟିକ ସମାକ୍ଷା କରି ବିକ୍ରି ବୃଦ୍ଧି କରିବାପାଇଁ ସଠିକ୍ ପଦକ୍ଷେପ ନେବାକୁ କୌଣସି ପଦକ୍ଷେପ ନଥିଲା ।
- ଗ୍ରାହକକୁ ଆକର୍ଷିତ କରିବାପାଇଁ ଉତ୍ପାଦର ଅନନ୍ୟ ପରିଚୟ ସୃଷ୍ଟି କରିବା ଏବଂ ବିଶ୍ୱସନୀୟତା ବୃଦ୍ଧିରେ ବ୍ରାଣ୍ଡର ନାମ ମୁଖ୍ୟ ଭୂମିକା ତୁଲାଇଥାଏ । ଓପସ୍ତସ୍ତସିର “ଓରିସିଡ୍” ନାମକ ଏକ ବ୍ରାଣ୍ଡ ନାମ ଥିଲା । ଏହି ନାମକୁ ଲୋକପ୍ରିୟ କରାଇବାକୁ ଏବଂ ବ୍ରାଣ୍ଡ ନାମର ପ୍ରୋତ୍ସାହନ ପାଇଁ ଓପସ୍ତସ୍ତସି କୌଣସି ଖର୍ଚ୍ଚ କରିନଥିଲା । ଫଳରେ ଏହାର ଭିନ୍ନତା ଏବଂ ଆଧାରଭୂତ ଗ୍ରାହକ (ନିଜସ୍ୱ ଗ୍ରାହକ) ସୃଷ୍ଟି କରିବାରେ ଏହା ବିଫଳ ହେଲା ।

ଏହିପରି ପର୍ଯ୍ୟବେକ୍ଷଣ 31 ମାର୍ଚ୍ଚ 2007ରେ ସମାପ୍ତ ବର୍ଷରେ ଓଡ଼ିଶା ସରକାରଙ୍କ (ସରକାରୀ ଉଦ୍ୟୋଗ) ପାଇଁ ମହାସମୀକ୍ଷକଙ୍କ ପ୍ରତିବେଦନର ଅନୁକ୍ଷେପ 2.4.25ରେ କରାଯାଇଥିଲା । ସମାକ୍ଷା, କମ୍ପାନୀର ବିପଣନ ଭିତ୍ତିଭୂମିକୁ ପୁନର୍ଗଠନ କରିବାକୁ ସୁପାରିଶ କରିଥିଲା । ସରକାର ସମାକ୍ଷା ପ୍ରସ୍ତାବକୁ ଗ୍ରହଣ କରି ଓପସ୍ତସ୍ତସିକୁ ଉତ୍ପାଦିତ ବିହନର ନିଶ୍ଚିତ ବିକ୍ରି ପାଇଁ ଯଥେଷ୍ଟ ବିପଣନ ପ୍ରଚେଷ୍ଟା କରିବାକୁ ନିର୍ଦ୍ଦେଶ ଦିଆଯାଇଥିବାର କହିଥିଲେ ।

ନିକୃଷ୍ଟ ବିହନର ଜମା ଏବଂ ଅପସାରଣ

4.17 ଅନୁମୋଦିତ ମାନକ ଅନୁସାରେ ବିହନ ପ୍ରମାଣପତ୍ର କେବଳ ନଅମାସ ପର୍ଯ୍ୟନ୍ତ ବୈଧ ଥାଏ । ଓପସ୍ତସ୍ତସି ଏହାର ଉତ୍ପାଦିତ ପ୍ରାମାଣିକ ବିହନକୁ ବୈଧ ସମୟ ଅବଧି ମଧ୍ୟରେ ବିକ୍ରି/ବିତରଣ କରିପାରି ନଥିଲା । ଫଳସ୍ୱରୂପ, ବିହନ ନିକୃଷ୍ଟ ହୋଇଗଲା ଏବଂ ବୈଧତା ପରେ ବିହନକୁ ନିଲାମ ମାଧ୍ୟମରେ ବିକ୍ରି କରି ଓପସ୍ତସ୍ତସି 41.60 କୋଟି ଟଙ୍କାର କ୍ଷତି ସହିଲା । 2013-18 ମଧ୍ୟରେ ଓପସ୍ତସ୍ତସି କ୍ଷତିର ସବିଶେଷ ବିବରଣୀ ନିମ୍ନ ସାରଣୀରେ ଦିଆଗଲା:

ସାରଣୀ 4.7: 2013-18 ମଧ୍ୟରେ ଉପମାନକ ବିହନର ଅପସାରଣରୁ କ୍ଷତି

ବର୍ଷ	ପରିମାଣ (କିଣ୍ଟାଲରେ)	ଅପସାରଣରୁ କ୍ଷତି (ଟଙ୍କା କୋଟିରେ)
2013-14	36404	2.77
2014-15	20836	2.52
2015-16	94483	8.70
2016-17	253440	26.10
2017-18	18822	1.51
ମୋଟ	423985	41.60

(ଉତ୍ସ: ଓପସ୍ତସ୍ତସି ଦ୍ୱାରା ଦାଖଲ ତଥ୍ୟ)

ଏହି ବିଷୟରେ ସମାକ୍ଷାରୁ ଦେଖାଗଲା ଯେ:

- ନିକୃଷ୍ଟ ବିହନର ଅପସାରଣ ପାଇଁ ଓପସ୍ତସ୍ତସିର କୌଣସି ଅନୁମୋଦିତ ନୀତି/ପଦକ୍ଷେପ ନଥିଲା । ଏହା ନିକୃଷ୍ଟ ବିହନର ଜମା ଏବଂ ଅପସାରଣ ସକାଶେ କୌଣସି ପରିଚଳନା ସୂଚନା ପ୍ରଣାଳୀ ତଥ୍ୟ ପ୍ରସ୍ତୁତ କରିନଥିଲା । ବଳକା କ୍ଷତିର ଅପସାରଣ ପାଇଁ ସମୟାନୁବର୍ତ୍ତୀ ପଦକ୍ଷେପ ନେବାକୁ ଓପସ୍ତସ୍ତସି ଦ୍ୱାରା ଉପଲବ୍ଧ ବଳକା ମହଜୁଦର ବର୍ଷ ଡ୍ୱାରା/ଶସ୍ୟ-ଡ୍ୱାରା/ଏକକ କାର୍ଯ୍ୟାଳୟ ଡ୍ୱାରା ତଥ୍ୟର ସଂକଳନ କରାଯାଇ ନଥିଲା । ଏକକ କାର୍ଯ୍ୟାଳୟମାନେ ମୁଖ୍ୟ କାର୍ଯ୍ୟାଳୟକୁ ବଳକା ବିହନର ପୁଞ୍ଜୀନୁପୁଞ୍ଜ ତଥ୍ୟ ଯଥା ସମୟରେ ଉପସ୍ଥାପନ କରିନଥିଲେ ।

ବଳକା ବିହନ ଉପଲବ୍ଧତାର ବାସ୍ତବିକ ଆକଳନ ପାଇଁ ପରିଚଳନା ସୂଚନା ପ୍ରଣାଳୀକୁ ଦୃଢ଼ କରିବାକୁ ନୀତିଗତ ଦସ୍ତାବେଜ୍ ଗଠନ କରାଯିବ ବୋଲି ସରକାର କହିଥିଲେ ।

- ଓଏସ୍‌ସ୍‌ସି 2013-17 ମଧ୍ୟରେ 4.09 ଲକ୍ଷ ଟଙ୍କାର 77.37 କ୍ରିଷ୍ଣାଲ ପ୍ରଜନକ ବିହନ ଓ 3.63 କୋଟି ଟଙ୍କାର 18,400 କ୍ରିଷ୍ଣାଲ ମୂଳ ବିହନ ନିକୃଷ୍ଣ ବିହନ ରୂପରେ ବିକ୍ରୟ କଲା। କୃଷି ଉପଲକ୍ଷ ହେଉଥିବା ପ୍ରଜନକ ବିହନ ଗୁଡ଼ିକ ଅନୁସନ୍ଧାନ ସଂସ୍ଥା ମାନଙ୍କଠାରୁ ମୂଳ ବିହନର ବହୁଳାକରଣ କରିବାପାଇଁ ତଥା ବିହନ ବହୁଳାକରଣ ଶୃଙ୍ଖଳା ହାସଲ କରିବାକୁ ସଂଗ୍ରହ କରାଯାଇଥିଲା। ପ୍ରଜନକ ବିହନ ନିକୃଷ୍ଣ ଘୋଷିତ ହେବା ଦ୍ୱାରା ଭାରତ ସରକାରଙ୍କ ପାଖରେ ଆବଶ୍ୟକତା ଦର୍ଶାଇବା, ବିହନ ବହୁଳାକରଣ ପାଇଁ ଏହାର ବିତରଣ ଏବଂ ପ୍ରାମାଣିକ ବିହନର ବିପଣନ ଚାହିଦାର ସମ୍ପୂର୍ଣ୍ଣ ଶୃଙ୍ଖଳା ଓଏସ୍‌ସ୍‌ସି/ସରକାରଙ୍କ ଦ୍ୱାରା ସଠିକ ମୂଲ୍ୟାଙ୍କନ କରାଯାଇ ନଥିବାକୁ ସୂଚାଇଥିଲା। ସେହିପରି, ମୂଳ ବିହନ, ପ୍ରାମାଣିକ ବିହନର ବହୁଳାକରଣ ପାଇଁ ସଂଗ୍ରହ କରାଯାଇଥିଲା। ସେହିପରି ବିହନ ବହୁଳାକରଣ ମାନକ ଅନୁସାରେ 18,400 କ୍ରିଷ୍ଣାଲ ମୂଳ ବିହନ 274.51 କୋଟି ଟଙ୍କାର 14.56 ଲକ୍ଷ କ୍ରିଷ୍ଣାଲ ପ୍ରାମାଣିକ ବିହନର ସମ୍ପାଦ୍ୟ ଉତ୍ପାଦନ କରିଥାନ୍ତା। ବହୁତ ପରିମାଣରେ ମୂଳ ବିହନର ଉପମାନକାକରଣ ଓଏସ୍‌ସ୍‌ସିର ମୂଳ ବିହନକୁ ଫଳପ୍ରଦ ବିନିଯୋଗର ବିଫଳତାକୁ ଦର୍ଶାଇଥିଲା।

ସରକାର କହିଲେ ଯେ ସରକାରୀ ସଂସ୍ଥା/ଉତ୍ପାଦକମାନଙ୍କ ଦ୍ୱାରା ପ୍ରଜନକ ବିହନ ଉଠାଣ ନହେବା ଯୋଗୁଁ ଏଗୁଡ଼ିକ ବିନିଯୋଗ ହୋଇପାରି ନଥିଲା। ମୂଳ ବିହନ କ୍ଷେତ୍ରରେ ସରକାର କହିଲେ ଯେ, ବଳକା ମୂଳ ବିହନ ସବୁ ପ୍ରାମାଣିକ ବିହନ ରୂପେ ବିକ୍ରି କରାଯାଇଥିଲା କିନ୍ତୁ ଡିଲର/ପିଏସ୍‌ସି ଦ୍ୱାରା ଉଠାଣ ନହେବା ଫଳରେ ବିହନ ନିକୃଷ୍ଣ ହୋଇଥିଲା। ସରକାରଙ୍କ ଉତ୍ତର ବିହନ ସଂଗ୍ରହ ଓ ବିତରଣର ଭୁଲ୍ ଆକଳନ ଓ ପର୍ଯ୍ୟାଲୋଚନାକୁ ସୂଚାଇଥିଲା।

- ଗୋଦାମରେ ସଂରକ୍ଷଣ କରାଯାଉଥିବା ବିହନ ପାଇଁ ଓଏସ୍‌ସ୍‌ସି ସଂରକ୍ଷଣ କ୍ଷତିର କୌଣସି ମାନକ/ମାନଦଣ୍ଡ ସ୍ଥିର କରିନଥିଲା। ଓଏସ୍‌ସ୍‌ସି ମଧ୍ୟ ଯଦି କୌଣସି ସଂରକ୍ଷଣ କ୍ଷତି ଥାଏ, ନିଶ୍ଚିତ କରିବା ପାଇଁ ମହଜୁଦ୍ ବିହନର ସାମୟିକ ଯାଞ୍ଚ କରାଉନଥିଲା। ସମୀକ୍ଷାରୁ 2013-18 ମଧ୍ୟରେ ନିକୃଷ୍ଣ ବିହନର ଅପସାରଣରେ 1.78 କୋଟି ଟଙ୍କାର 13,983 କ୍ରିଷ୍ଣାଲ ବିହନର ନିଅଣ୍ଟ ପରିଲକ୍ଷିତ ହୋଇଥିଲା। ଓଏସ୍‌ସ୍‌ସି, ସଂରକ୍ଷିତ କ୍ଷତିକୁ ଅବଶ୍ଚିତ ବିବେଚନା କରିବା ସତ୍ତ୍ୱେ ଘଟଣାର ଅନୁସନ୍ଧାନ କରିବାକୁ କୌଣସି ପଦକ୍ଷେପ ନେଇନଥିଲା।

ସରକାର ଏହି ସମୀକ୍ଷା ପର୍ଯ୍ୟବେକ୍ଷଣର କୌଣସି ନିର୍ଦ୍ଦିଷ୍ଟ ଉତ୍ତର ଦେଇନଥିଲେ।

ଏହିପରି ଭାବରେ କୃଷି ଏବଂ ଖାଦ୍ୟ ଉତ୍ପାଦନ ନିର୍ଦ୍ଦେଶାଳୟର ଆବଶ୍ୟକ ପରିମାଣର ଉଠାଣ ସୁନିଶ୍ଚିତ କରିବାରେ ବିଫଳତା ସହ ଅପ୍ରଚୁର ବିପଣନ ପ୍ରୟାସର ପରିଣାମ ପାଇଁ ହିଁ ବିହନ ବିକ୍ରିରେ ହ୍ରାସ ହେଲା। ଏହାର ପରିଣାମରେ ରାଜ୍ୟରେ ମୃଣ୍ମ୍ୟ ଶସ୍ୟର ବିହନ ପ୍ରତିସ୍ଥାପନ ହାରରେ ହ୍ରାସ ତଥା ବଳକା ବିହନର ଜମା ବୃଦ୍ଧି ଘଟିଲା, ଯାହାକି ନିକୃଷ୍ଣ ବିହନ ରୂପରେ ବିକ୍ରୟ କରାଗଲା।

ଆର୍ଥିକ ସମୀକ୍ଷା

ଆର୍ଥିକ ସ୍ଥିତି ଏବଂ କାର୍ଯ୍ୟ ପରିଚାଳନା ପରିଣାମ

4.18 ଡିସେମ୍ବର 2018 ସୁଦ୍ଧା ଓଏସ୍‌ସ୍‌ସି ଏହାର ଲେଖା 2014-15 ବର୍ଷ ପର୍ଯ୍ୟନ୍ତ ରୂପାନ୍ତ କରିଥିଲା। 2013-15 ବର୍ଷ ପର୍ଯ୍ୟନ୍ତ ସମୀକ୍ଷାକୃତ ଲେଖା ଏବଂ 2015-18 ବର୍ଷ ପର୍ଯ୍ୟନ୍ତ ଅନ୍ତକାଳୀନ ଲେଖାକୁ ଆଧାର କରି ମାର୍ଚ୍ଚ 2018 ସୁଦ୍ଧା ଓଏସ୍‌ସ୍‌ସିର ପାଞ୍ଚ ବର୍ଷର ଆର୍ଥିକ ସ୍ଥିତି ଓ କାର୍ଯ୍ୟ ପରିଚାଳନା ପରିଣାମ ନିମ୍ନ ସାରଣୀରେ ଦିଆଗଲା:

ସାରଣୀ 4.8: 2013-18 ଅବଧି ମଧ୍ୟରେ ଓଏସ୍‌ଏସ୍‌ସି ର ଆର୍ଥିକ ସ୍ଥିତିର ବିବରଣୀ

(ଟଙ୍କା କୋଟିରେ)

ସବିଶେଷ ବିବରଣୀ	2013-14	2014-15	2015-16 (ଅନ୍ତକାଳୀନ)	2016-17 (ଅନ୍ତକାଳୀନ)	2017-18 (ଅନ୍ତକାଳୀନ)
ଦେୟଯୁକ୍ତ ପୁଞ୍ଜି	2.68	2.68	2.63	2.63	2.63
ଆରକ୍ଷିତ ଏବଂ ବଳକା	53.80	53.33	58.96	59.96	70.93
ଦୀର୍ଘମିୟାଦୀ ରଣ	37.03	23.64	19.42	22.52	1.82
ସାମ୍ପ୍ରତିକ ଦେୟ ଏବଂ ବ୍ୟବସ୍ଥା	98.97	141.05	127.79	119.94	133.02
ମୋଟ୍ ଦେୟ	192.48	220.70	208.80	205.05	208.40
ନିର୍ ସ୍ତ୍ରାୟୀ ସମ୍ପତ୍ତି	23.02	23.44	22.88	23.15	20.77
ଭଣ୍ଡାର	70.33	91.91	79.05	67.73	66.59
ମୋଟ୍ ଦେୟ ଧାରକ	68.13	51.36	63.46	56.50	62.92
ରୋକଡ୍ ଏବଂ ବ୍ୟାଙ୍କ ଅବଶେଷ	11.31	32.56	24.91	38.07	39.50
ଅନ୍ୟାନ୍ୟ ସାମ୍ପ୍ରତିକ ସମ୍ପତ୍ତି	19.69	21.43	18.50	19.60	18.62
ମୋଟ୍ ସମ୍ପତ୍ତି	192.48	220.70	208.80	205.05	208.40

ସାରଣୀ 4.9: 2013-18 ଅବଧି ମଧ୍ୟରେ ଓଏସ୍‌ଏସ୍‌ସିର କାର୍ଯ୍ୟ ପରିଚାଳନା ପରିଣାମ

(ଟଙ୍କା କୋଟିରେ)

ସବିଶେଷ ବିବରଣୀ	2013-14	2014-15	2015-16 (ଅନ୍ତକାଳୀନ)	2016-17 (ଅନ୍ତକାଳୀନ)	2017-18 (ଅନ୍ତକାଳୀନ)
ବିହନର ବିକ୍ରୟ	159.19	138.86	153.69	144.53	145.66
ଅନ୍ୟାନ୍ୟ ଆୟ	2.94	2.44	1.85	1.73	2.41
ମୋଟ୍ ଆୟ	162.13	141.30	155.54	146.25	148.07
ବିହନର କ୍ରୟ	123.36	107.20	122.76	128.43	117.78
କର୍ମ ସମ୍ପାଦନ ଖର୍ଚ୍ଚ	14.89	14.53	13.13	13.30	12.45
କର୍ମଚାରୀ ଏବଂ ପ୍ରଶାସନିକ ଖର୍ଚ୍ଚ	7.71	6.94	7.08	7.61	8.31
ଅନ୍ୟାନ୍ୟ ଖର୍ଚ୍ଚ ⁹³	18.40	11.79	11.73	13.47	11.03
ମୋଟ୍ ଖର୍ଚ୍ଚ	164.36	140.46	154.70	162.81	149.57
କର ବସାଣ ପୂର୍ବରୁ ଲାଭ (+)/କ୍ଷତି(-)	(2.23)	0.84	0.86	(16.56)	(1.50)
ସାମ୍ପ୍ରତିକ କର	0.22	0.16	0.30	0	0
ନିର୍ ଲାଭ	(2.45)	0.68	0.54	(16.56)	(1.50)

(ଉତ୍ସ: ଓଏସ୍‌ଏସ୍‌ସି ଦ୍ୱାରା ପ୍ରଦତ୍ତ ତଥ୍ୟ)

ଆର୍ଥିକ ବିବରଣୀର ପୁନଃ ସମୀକ୍ଷା ଦ୍ୱାରା ଓଏସ୍‌ଏସ୍‌ସି 2014-16 ମଧ୍ୟରେ ନାମକୁମାରୀ ଲାଭ ଅର୍ଜନ କରିଥିବା ଏବଂ ପରବର୍ତ୍ତୀ ତିନି ବର୍ଷରେ କ୍ଷତି ସହିଥିବାର ଜଣାପଡ଼ିଲା। 2016-17 ଓ 2017-18ରେ ଓଏସ୍‌ଏସ୍‌ସିର ଆର୍ଥିକ ସମ୍ପାଦନରେ ଦୁରାବସ୍ଥା ମୁଖ୍ୟତଃ ବିହନ ବିକ୍ରୟରେ ହ୍ରାସ, କାର୍ଯ୍ୟସମ୍ପାଦନ ଖର୍ଚ୍ଚରେ ବୃଦ୍ଧି ଏବଂ ବଳକା ବିହନର କ୍ରୟ ମୂଲ୍ୟଠାରୁ କମ୍ ମୂଲ୍ୟରେ ନିଷ୍ପାଦନ ଯୋଗୁ ହୋଇଥିଲା।

ଯଥା ସମୟରେ ହିସାବ ରୂପାନ୍ତ ହେଲାନାହିଁ

4.19 କମ୍ପାନୀ ଅଧିନିୟମ 2013ର ବ୍ୟବସ୍ଥା ଅନୁସାରେ ପ୍ରତ୍ୟେକ କମ୍ପାନୀର ବାର୍ଷିକ ଆର୍ଥିକ ବିବୃତି ସେପ୍ଟେମ୍ବର 30 ରାତିଖ ସୁଦ୍ଧା ରୂପାନ୍ତ ହେବା କଥା। ଓଏସ୍‌ଏସ୍‌ସିର ହିସାବ 2015-16 ଠାରୁ ବକେୟା ଥିବାର ଦେଖାଗଲା। ଠିକ୍ ସମୟରେ ହିସାବ ରୂପାନ୍ତ ନହେବା ଯୋଗୁ ହିତାଧିକାରୀମାନଙ୍କୁ କମ୍ପାନୀର ପ୍ରାମାଣିକ ଆର୍ଥିକ ସ୍ଥିତି ଏବଂ କାର୍ଯ୍ୟ ଫଳାଫଳ ଉପଲକ୍ଷ ହେଲା ନାହିଁ। ହିସାବ ରୂପାନ୍ତ କରିବାରେ ବିଳମ୍ବ ମୁଖ୍ୟତଃ ଖାତାର ଅଣ-ସଂକଳନ ଏବଂ ବ୍ୟାଙ୍କ ଖାତାର ପୁନଃ ସମନ୍ୱୟରେ ବିଳମ୍ବ ଯୋଗୁ ହୋଇଥିଲା:

⁹³ ଅବନତି, ବିରାୟ ମୂଲ୍ୟ, ବିକ୍ରୟ ଖର୍ଚ୍ଚ ଓ ପୂର୍ବ ଅବଧି ଆଡ଼ଜଷ୍ଟମେଣ୍ଟ ଲେଖା (ନିର୍)

- ବାର୍ଷିକ ଖାତାର ରୂପାନ୍ତ ସମାପନ କରିବା ପୂର୍ବରୁ ଖାତାର ସଂକଳନ କରିବା ପାଇଁ ମୂଳ ହିସାବ ନଥିବା ପ୍ରସ୍ତୁତି ପୂର୍ବ ଆବଶ୍ୟକତା ଅଟେ। ସମ୍ପୂର୍ଣ୍ଣ କାରବାରର ବର୍ଷରେ ମୂଳ ହିସାବ ପୁସ୍ତିକା ଯଥା କ୍ରମଶାତା, ବିକ୍ରୟ ଖାତା, ଭଣ୍ଡାର ଖାତା ଇତ୍ୟାଦିର ପ୍ରସ୍ତୁତି ପାଇଁ ଯଥା ସଂଖ୍ୟକ କର୍ମଚାରୀ ମୁତୟନ ହୋଇ ନଥିଲେ।
- ଓଏସ୍‌ସ୍‌ସି ଭିନ୍ନ ଭିନ୍ନ ବ୍ୟାଙ୍କରେ 145ଟି ବ୍ୟାଙ୍କ ଖାତା ଚଳାଉଥିଲା। 31 ମାର୍ଚ୍ଚ 2014 ସୁଦ୍ଧା କେବଳ 121 ଖାତା ସମୟରେ ବ୍ୟାଙ୍କ ପୁନଃ ସମନ୍ୱୟ ସମାପ୍ତ ହୋଇଥିଲା। ପରବର୍ତ୍ତୀ ବର୍ଷ ମାନଙ୍କରେ କୌଣସି ବ୍ୟାଙ୍କ ପୁନଃ ସମନ୍ୱୟ ସମ୍ପନ୍ନ କରାଯାଇ ନଥିଲା।

ଯଥାଶୀଘ୍ର ସମ୍ଭବ, ଖାତାମାନଙ୍କର ଏକୀକରଣ ଏବଂ ବ୍ୟାଙ୍କ ଖାତାମାନଙ୍କର ପୁନଃସମନ୍ୱୟ କରିବା ପାଇଁ ଆବଶ୍ୟକୀୟ ପଦକ୍ଷେପ ନିଆଯାଉଥିବାର ସରକାର କହିଥିଲେ।

ଆଭ୍ୟନ୍ତରୀଣ ନିୟନ୍ତ୍ରଣ ଏବଂ ପର୍ଯ୍ୟାଲୋଚନା

4.20 ଆଭ୍ୟନ୍ତରୀଣ ନିୟନ୍ତ୍ରଣ ଏବଂ ପର୍ଯ୍ୟାଲୋଚନା ପଦ୍ଧତିରେ ନିମ୍ନଲିଖିତ ତ୍ରୁଟିଗୁଡ଼ିକ ପରିଲକ୍ଷିତ ହୋଇଥିଲା।

ନିର୍ଦ୍ଦେଶକ ମଣ୍ଡଳୀ ଏବଂ ସମୀକ୍ଷା ସମିତିର କାର୍ଯ୍ୟକ୍ରମର ଅଭାବ

4.20.1 ନିର୍ଦ୍ଦେଶକ ମଣ୍ଡଳୀ ସର୍ବୋଚ୍ଚ ପରିଚାଳନା ବ୍ୟବସ୍ଥା ହୋଇଥିବାରୁ ନିୟନ୍ତ୍ରଣ ପରିବେଶକୁ ବିବେଚନା କରି ସଂଗଠନରେ ଶୀର୍ଷରୁ ନିୟନ୍ତ୍ରଣ କରିବାକୁ ଦାୟୀ। ସେହିପରି ଆଭ୍ୟନ୍ତରୀଣ ଲେଖାପରାକ୍ଷା ପଦ୍ଧତିର ସମୀକ୍ଷା ସହ ଆଭ୍ୟନ୍ତରୀଣ ନିୟନ୍ତ୍ରଣ ଏବଂ ଆର୍ଥିକ ରିପୋର୍ଟିଂ ପ୍ରକ୍ରିୟା ତଦାରଖ କରିବା ସମୀକ୍ଷା ସମିତିର ଦାୟିତ୍ୱ। 2013-18 ମଧ୍ୟରେ ସେମାନଙ୍କର କାର୍ଯ୍ୟକଳାପର ସମୀକ୍ଷାରୁ ନିମ୍ନଲିଖିତ ତ୍ରୁଟିମାନ ପରିଲକ୍ଷିତ ହୋଇଥିଲା।

କମ୍ପାନୀ ଅଧିନିୟମ 2013ର ମାନକ ଅନୁସାରେ ବାର୍ଷିକ ଋଣୋଚ୍ଚିତ ସଭା ବଦଳରେ 2013 ରୁ 2016 ମଧ୍ୟରେ ନିର୍ଦ୍ଦେଶକ ମଣ୍ଡଳୀର ତିନୋଟି ସଭା ଅନୁଷ୍ଠିତ ହୋଇଥିଲା। ଓଡ଼ିଶା ସରକାରଙ୍କ କର୍ପୋରେଟ୍ ପରିଚାଳନା ନିୟମ ପୁସ୍ତିକାର ସର୍ବନିମ୍ନ 75 ପ୍ରତିଶତ ଉପସ୍ଥାନ ମାନକ ତୁଳନାରେ 2013-18ରେ 12 ଜଣ ନିର୍ଦ୍ଦେଶକ ମଧ୍ୟରୁ ଆଠଜଣ ନିର୍ଦ୍ଦେଶକଙ୍କର ଉପସ୍ଥାନ 26 ରୁ 33 ପ୍ରତିଶତ ମଧ୍ୟରେ ଥିଲା। ବାର୍ଷିକ ହିସାବର ଅନୁମୋଦନ, ସମୀକ୍ଷା ସମିତିର ସମ୍ୟକ ବିବରଣୀ, ଉପାଦାନ କାର୍ଯ୍ୟକ୍ରମର ଅନୁମୋଦନ ପରି ଗୁରୁତ୍ୱପୂର୍ଣ୍ଣ ବିଷୟବସ୍ତୁ ମୁଖ୍ୟ କାର୍ଯ୍ୟସୂଚିରେ ନରଖି ଅନ୍ୟ ବିଷୟବସ୍ତୁ ରୂପରେ ନିର୍ଦ୍ଦେଶକ ମଣ୍ଡଳୀର ସଭାରେ ଉପସ୍ଥାପିତ ହୋଇଥିଲା।

କର୍ପୋରେଟ୍ ପରିଚାଳନା ଶାସନ ପୁସ୍ତିକା ମାନକ ଅନୁସାରେ ପ୍ରତ୍ୟେକ ସରକାରୀ ଉଦ୍ୟୋଗ ଏକ ସମୀକ୍ଷା ସମିତି ଗଠନ କରିବାର ଥିଲା ଯିଏକି ବର୍ଷକୁ ସର୍ବନିମ୍ନ ତିନୋଟି ବୈଠକ ଡାକିଥାନ୍ତା। କମ୍ପାନୀ ଅଧିନିୟମ 2013 ଅନୁସାରେ ସମୀକ୍ଷା ସମିତି ସର୍ବନିମ୍ନ ତିନିଜଣ ନିର୍ଦ୍ଦେଶକଙ୍କୁ ନେଇ ଗଠିତ ହେବାକଥା ଯେଉଁଥିରେ ସାଧାରଣ ନିର୍ଦ୍ଦେଶକ ମାନଙ୍କର ସଂଖ୍ୟା ଅଧିକ ହେବା ଦରକାର। ସମୀକ୍ଷାରୁ ଦେଖାଗଲା ଯେ, ସମୀକ୍ଷା ସମିତିର ପ୍ରଥମ ସଭା ଏହା ଗଠନ ହେବାର (ମାର୍ଚ୍ଚ 2012) ଋଷିବର୍ଷ ପରେ ଅନୁଷ୍ଠିତ (ଫେବୃୟାରୀ 2016) ହେଲା। ପରବର୍ତ୍ତୀ ସଭାଗୁଡ଼ିକ ମାନକ ଅନୁସାରେ ଅନୁଷ୍ଠିତ ହେଲା। ସମୀକ୍ଷା ସମିତି ଗଠନରେ ବିଳମ୍ବ ଯୋଗୁ ଓଏସ୍‌ସ୍‌ସିର ବାର୍ଷିକ ହିସାବ ଏବଂ ଆଭ୍ୟନ୍ତରୀଣ ସମୀକ୍ଷା ପ୍ରକ୍ରିୟାର ସମାପନରେ ବିଳମ୍ବ ହୋଇଥିଲା। ଏତଦ୍‌ବ୍ୟତୀତ 2017-18 ସମୀକ୍ଷା ସମିତିରେ ସର୍ବନିମ୍ନ ସାଧାରଣ ନିର୍ଦ୍ଦେଶକ ନଥିଲେ। ସମୀକ୍ଷା ସମିତି ଏହାର ବୈଠକରେ ସମୀକ୍ଷା ପ୍ରକ୍ରିୟାରେ ସମୀକ୍ଷକଙ୍କର ଦକ୍ଷତା ଏବଂ କାର୍ଯ୍ୟକୂଶଳତାର ସମୀକ୍ଷା ଏବଂ ପର୍ଯ୍ୟାଲୋଚନା କରିନଥିଲେ।

ସରକାର ଓଏସ୍‌ସ୍‌ସିକୁ ସବୁ ଗୁରୁତ୍ୱପୂର୍ଣ୍ଣ ବିଷୟବସ୍ତୁକୁ କାର୍ଯ୍ୟସୂଚୀରେ ସାମିଲ କରିବାକୁ ନିର୍ଦ୍ଦେଶ ଦେଇଥିବାର ଦର୍ଶାଇଥିଲେ। ସରକାର ମଧ୍ୟ ସମୀକ୍ଷାର ନିଦର୍ଶନ ଅନୁରୂପ ସମୀକ୍ଷା ସମିତିର ପ୍ରଭାବୀ କାର୍ଯ୍ୟାନୁଷ୍ଠାନ ସକାଶେ ପ୍ରତିଶ୍ରୁତି ଦେଇଥିଲେ।

ଆଭ୍ୟନ୍ତରୀଣ ସମୀକ୍ଷା ପଦ୍ଧତିର ଅଭାବ

4.20.2 ଓଏସ୍‌ସ୍‌ସିର ନିଜସ୍ୱ ଆଭ୍ୟନ୍ତରୀଣ ସମୀକ୍ଷା ବିଭାଗ ନଥିଲା ଏବଂ ଏହା ତାହାର ଆଭ୍ୟନ୍ତରୀଣ ସମୀକ୍ଷା କାର୍ଯ୍ୟକ୍ରମକୁ ଋଣୋଚ୍ଚି ଆକାଉଣ୍ଟସ୍ ସଂସ୍ଥାଗୁଡ଼ିକୁ ସମ୍ପାଦନ କରିବାକୁ ଦେଇଥିଲେ। ଓଏସ୍‌ସ୍‌ସିର ଆଭ୍ୟନ୍ତରୀଣ ସମୀକ୍ଷା 2014-15 ଠାରୁ ବଳେୟା ଥିଲା। ଆଭ୍ୟନ୍ତରୀଣ ସମୀକ୍ଷା ପ୍ରତିବେଦନର ଅନୁପାଳନ ପ୍ରସ୍ତୁତ ହୋଇ

ନଥିଲା। ଆଭ୍ୟନ୍ତରୀଣ ସମାକ୍ଷା ପ୍ରତିବେଦନ ଗୁଡ଼ିକ ମଧ୍ୟ ସମାକ୍ଷା ସମିତି/ନିର୍ଦ୍ଦେଶକ ମଣ୍ଡଳୀ ସମ୍ମୁଖରେ ମୂଲ୍ୟାଙ୍କନ ପାଇଁ ଉପସ୍ଥାପିତ ହୋଇ ନଥିଲା। ମୌଳିକ ହିସାବ ନଥିବ ସଂକଳନ ନହେବା ଆଭ୍ୟନ୍ତରୀଣ ସମାକ୍ଷାର ବିଳମ୍ବ କାରଣ ସ୍ୱରୂପ ଦର୍ଶାଏ। ସରକାର ଓସସ୍ୱସ୍ୱର ଆଭ୍ୟନ୍ତରୀଣ ସମାକ୍ଷା ବିଭାଗର ଦୃଢ଼ିକରଣ କରିବାକୁ ପଦକ୍ଷେପ ନିଆଯାଉଥିବାର କହିଥିଲେ।

ଶ୍ରମଶକ୍ତି ପ୍ରବନ୍ଧନ ଏବଂ ଅନ୍ୟ ନିୟନ୍ତ୍ରଣରେ ଅଭାବ

4.20.3 ଓସସ୍ୱସ୍ୱର ଆଭ୍ୟନ୍ତରୀଣ ନିୟନ୍ତ୍ରଣ ଏବଂ ପର୍ଯ୍ୟାଲୋଚନା ବ୍ୟବସ୍ଥାରେ ଥିବା ଅନ୍ୟ ଅଭାବଗୁଡ଼ିକ ନିମ୍ନରେ ବର୍ଣ୍ଣନା କରାଯାଇଛି:

- ଓସସ୍ୱସ୍ୱର ପାଖରେ କାର୍ଯ୍ୟସମ୍ପାଦନା ଏବଂ ବିଭାଗ କାର୍ଯ୍ୟକଳାପ ଉଲ୍ଲୁ ରଖିବାପାଇଁ ପର୍ଯ୍ୟାପ୍ତ ଶ୍ରମଶକ୍ତି ନଥିଲା। ଜୁଲାଇ 2018 ସୁଦ୍ଧା ଓସସ୍ୱସ୍ୱରରେ 186 ଧାର୍ଯ୍ୟକୃତ କର୍ମଚାରୀ ସ୍ଥାନରେ 111 ଜଣ କର୍ମଚାରୀ ଥିଲେ। ଅଧିକାଂଶ ଖାଲି ପଦଗୁଡ଼ିକ ମୁଖ୍ୟ କାର୍ଯ୍ୟକ୍ଷମ ପଦର ଗ୍ରୁପ A ଏବଂ B କ୍ୟାଡରର ଥିଲେ। କର୍ମଚାରୀ ଅଧିକାରୀ, ଉପ ସାଧାରଣ ପ୍ରବନ୍ଧକ (ବିଭ), ଲେଖା ଅଧିକାରୀ, ବିପଣନ ଉନ୍ନୟନ ଅଧିକାରୀ, ସହାୟକ ବିହନ ଉତ୍ପାଦନ ଅଧିକାରୀ ଇତ୍ୟାଦି ଏହି ଖାଲି ପଦର ଅନ୍ତର୍ଭୁକ୍ତ ଥିଲେ। ଜାନୁଆରୀ 2011ରେ ଓସସ୍ୱସ୍ୱର ଦାଖଲ କରିଥିବା ଶ୍ରମଶକ୍ତି ପୁନର୍ଗଠନ ପ୍ରସ୍ତାବ ସରକାରଙ୍କ ଠାରେ ସାକ୍ଷାତ୍ ପାଇଁ ବିରୋଧୀ ଥିଲା।
- କାର୍ଯ୍ୟକଳାପ ଗୁଡ଼ିକ ବ୍ୟବସ୍ଥିତ ଓ ସାକ୍ଷାତ୍ପ୍ରାପ୍ତ ପଦ୍ଧତିରେ କାର୍ଯ୍ୟକ୍ଷମ କରିବାପାଇଁ ପ୍ରକ୍ରିୟାଗତ ପୁସ୍ତିକା ସବୁର ଆବଶ୍ୟକତା ରହିଛି। ବିହନ ଉତ୍ପାଦନ ପୁସ୍ତିକା, ପ୍ରକ୍ରିୟାକରଣ/ ସଂରକ୍ଷଣ ପୁସ୍ତିକା, ବିପଣନ ପୁସ୍ତିକା, କ୍ରୟ ପୁସ୍ତିକା, ଲେଖା ପୁସ୍ତିକା, ଗୁଣବତ୍ତା ନିୟନ୍ତ୍ରଣ ପୁସ୍ତିକା ଏହାର ଅନ୍ତର୍ଭୁକ୍ତ ଅଟେ। ଓସସ୍ୱସ୍ୱର ଏହାର ମୂଳ କାର୍ଯ୍ୟକଳାପ ସମସ୍ୟା ଏପରି କୌଣସି ପୁସ୍ତିକା ପ୍ରଣୟନ କରି ନଥିଲା।
- ମାର୍ଚ୍ଚ 2018 ସୁଦ୍ଧା ଓଡ଼ିଶା ରାଜ୍ୟ ବିହନ ନିଗମ ଅଧୀନରେ 4288 ଜଣ ବିହନ ଉତ୍ପାଦକ (ଗୁଣକ) ବିହନ ଉତ୍ପାଦନ କାର୍ଯ୍ୟକ୍ରମରେ ସଂଶ୍ଳିଷ୍ଟ ଥିଲେ। ଅଥଚ ଯେଉଁ ଉତ୍ପାଦକମାନେ 2013-18 ମଧ୍ୟରେ ବିହନ ଉତ୍ପାଦନ ଯୋଜନାରେ ସାମିଲ ଥିଲେ ଓସସ୍ୱସ୍ୱର ଏହି ଉତ୍ପାଦକ ମାନଙ୍କର କୌଣସି ତଥ୍ୟାଧାର ପ୍ରସ୍ତୁତ କରି ନଥିଲେ।
- ଆଭ୍ୟନ୍ତରୀଣ ନିୟନ୍ତ୍ରଣ ବ୍ୟବସ୍ଥାରେ ତୁଟି ଯୋଗୁ 2013-14ରେ ନଗଦ ଆୟସାତ (0.41 କୋଟି ଟଙ୍କା), 1449.70 କ୍ରିଷ୍ଣାଲ ମହଜୁଦ୍ଦର ଅଭାବ (0.35 କୋଟି ଟଙ୍କା) ଦେଖା ଦେଲା, ଯାହାକି 2013-14 ବର୍ଷର ବାର୍ଷିକ ହିସାବ ରୂପାନ୍ତରଣରେ ଚିହ୍ନଟ ହେଲା।

ସମାକ୍ଷା ଦ୍ୱାରା ସୂଚକ ଦିଆଯାଇଥିବା ଆଭ୍ୟନ୍ତରୀଣ ନିୟନ୍ତ୍ରଣ ଏବଂ ପର୍ଯ୍ୟାଲୋଚନା ବ୍ୟବସ୍ଥାର ତୁଟିକୁ ନିରାକରଣ କରିବାକୁ ଆବଶ୍ୟକୀୟ ପଦକ୍ଷେପ ନିଆଯିବାକୁ ସରକାର ଦର୍ଶାଇଥିଲେ।

ନିର୍ଦ୍ଦେଶକ ମଣ୍ଡଳୀ ଓ ସମାକ୍ଷା ସମିତିର ସମ୍ବନ୍ଧ କାର୍ଯ୍ୟକ୍ରମ, ଅନିୟମିତ ଆଭ୍ୟନ୍ତରୀଣ ସମାକ୍ଷା ପଦ୍ଧତି ଏବଂ କର୍ମଚାରୀ ବ୍ୟବସାୟିକ କାର୍ଯ୍ୟକ୍ରମ ପର୍ଯ୍ୟାଲୋଚନା ପାଇଁ ସମ୍ବନ୍ଧ ଶ୍ରମଶକ୍ତି ହେତୁ ଓସସ୍ୱସ୍ୱରରେ ଆଭ୍ୟନ୍ତରୀଣ ନିୟନ୍ତ୍ରଣ ଏବଂ ପର୍ଯ୍ୟାଲୋଚନା ପଦ୍ଧତି ଦୁର୍ବଳ ଥିଲା।

ଭାଗ-୩

**ଆର୍ଥିକ କ୍ଷେତ୍ର ଅନ୍ତର୍ଗତ ବିଭାଗ ଏବଂ ସଂସ୍ଥାଗୁଡ଼ିକ
(ସରକାରୀ ଉଦ୍ୟୋଗ ବ୍ୟତୀତ)**

ଅଧ୍ୟାୟ-I
ଉପକ୍ରମ

ଅଧ୍ୟାୟ I

ଉପକ୍ରମ

1.1 ଏହି ପ୍ରତିବେଦନ ସମ୍ବନ୍ଧରେ

ଓଡ଼ିଶା ସରକାରଙ୍କ ଆର୍ଥିକ କ୍ଷେତ୍ର ଉପରେ ଭାରତର ମହାଲେଖା ନିୟନ୍ତ୍ରଣ ତଥା ମହାସମୀକ୍ଷକ (ସିଏଜି) କ୍ଷେତ୍ର ଏହି ପ୍ରତିବେଦନ କୃଷି ଓ କୃଷକ ସମ୍ବନ୍ଧିତ ବିଭାଗ ଏବଂ ସରକାରୀ ବିଭାଗମାନଙ୍କର ଅନୁପାଳନ ସମୀକ୍ଷାର ଫଳାଫଳ ଉପରେ ଆଧାରିତ ।

ସମୀକ୍ଷାର ଗୁରୁତ୍ୱପୂର୍ଣ୍ଣ ଫଳାଫଳ ରାଜ୍ୟ ବିଧାନସଭା ଦୃଷ୍ଟିକୁ ଆଣିବା ହେଉଛି ଏହି ପ୍ରତିବେଦନର ପ୍ରାଥମିକ ଉଦ୍ଦେଶ୍ୟ । ସମୀକ୍ଷା ସିଦ୍ଧାନ୍ତଗୁଡ଼ିକ କାର୍ଯ୍ୟନିର୍ବାହୀଙ୍କୁ ଠିକ୍ ସମୟରେ ସଂଶୋଧନମୂଳକ କାର୍ଯ୍ୟାନୁଷ୍ଠାନ ଗ୍ରହଣ କରିବାରେ ସକ୍ଷମ କରିବ ବୋଲି ଆଶା କରାଯାଏ । ଏହା ନୀତି ଏବଂ ନିର୍ଦ୍ଦେଶନାମା ଗଠନ କରିବାରେ ସାହାଯ୍ୟ କରିବ ଯଦ୍ୱାରା ସଂସ୍ଥାଗୁଡ଼ିକର ଉନ୍ନତ ପରିଚାଳନା ହୋଇପାରିବ, ଯାହାକି ଉତ୍ତମ ଶାସନ ନିମନ୍ତେ ସହାୟତା କରିବ ।

ଅନୁପାଳନ ସମୀକ୍ଷା, ସମୀକ୍ଷା ହୋଇଥିବା ସଂସ୍ଥାଗୁଡ଼ିକର ବ୍ୟୟ, ପ୍ରାପ୍ତି, ସମ୍ପତ୍ତି ଏବଂ ଦାୟିତ୍ୱ ସମନ୍ୱୟ କାରବାରର ପରୀକ୍ଷଣକୁ ବୁଝାଏ, ଯାହାକି ପ୍ରଯୁଜ୍ୟ ଆଇନ, ନିୟମାବଳୀ ଏବଂ ଉପଯୁକ୍ତ ଅଧିକାରୀଙ୍କ ଦ୍ୱାରା ଜାରି କରାଯାଇଥିବା ନିର୍ଦ୍ଦେଶନାମାର ପାଳନ ସୁନିଶ୍ଚିତ କରିବା ପାଇଁ କରାଯାଇଥାଏ ।

ଏହି ଅଧ୍ୟାୟରେ ସମୀକ୍ଷା ହୋଇଥିବା ସଂସ୍ଥାମାନଙ୍କର ସଂକ୍ଷିପ୍ତ ଚିତ୍ରଣ, ସମୀକ୍ଷାର ଯୋଜନା ଏବଂ ପରିସର ସହିତ ଉଲ୍ଲେଖନୀୟ ସମୀକ୍ଷା ମତ୍ତବ୍ୟର ସାରାଂଶ ଉଲ୍ଲେଖିତ କରାଯାଇଛି । ଦ୍ୱିତୀୟ ଅଧ୍ୟାୟରେ ବିଭିନ୍ନ ବିଭାଗମାନଙ୍କର ଅନୁପାଳନ ସମୀକ୍ଷା ଗୁଡ଼ିକ ବିଷୟରେ ଆଲୋଚନା କରାଯାଇଛି ।

1.2 ସମୀକ୍ଷା ହୋଇଥିବା ସଂସ୍ଥାମାନଙ୍କର ସଂକ୍ଷିପ୍ତ ଚିତ୍ରଣ

ରାଜ୍ୟରେ ସଚିବାଳୟ ସ୍ତରରେ ଅତିରିକ୍ତ ମୁଖ୍ୟ ଶାସନ ସଚିବ/ପ୍ରମୁଖ ଶାସନ ସଚିବ/ଆୟୁକ୍ତ ତଥା ସଚିବଙ୍କ ଦ୍ୱାରା ପରିଚାଳିତ 39ଟି ବିଭାଗ ରହିଛି । ନିର୍ଦ୍ଦେଶକ ଓ ଅଧ୍ୟକ୍ଷ ଅଧିକାରୀମାନେ ସେମାନଙ୍କୁ ସହାୟତା କରିଥାନ୍ତି । ଏହି 39ଟି ବିଭାଗ ମଧ୍ୟରୁ 12ଟି ବିଭାଗ ଆର୍ଥିକ କ୍ଷେତ୍ର ଅନ୍ତର୍ଭୁକ୍ତ ଅଟେ । ଏହି ପ୍ରତିବେଦନରେ ତିନୋଟି ବିଭାଗର ସମୀକ୍ଷା ଫଳାଫଳ ପ୍ରଦାନ କରାଯାଇଛି ।

1.3 ଆର୍ଥିକ କ୍ଷେତ୍ରର ସଂକ୍ଷିପ୍ତ ଚିତ୍ରଣ

ଓଡ଼ିଶା ସରକାରଙ୍କ ଆର୍ଥିକ କ୍ଷେତ୍ର ଅନ୍ତର୍ଗତ ବିଭାଗଗୁଡ଼ିକ ଦ୍ୱାରା କରାଯାଇଥିବା ମୋଟ ବ୍ୟୟ 2017-18 ବର୍ଷ ପାଇଁ 22,333.77 କୋଟି ଟଙ୍କା ଥିଲା ଯାହାକି ଚଳିତ ବର୍ଷ ହୋଇଥିବା 88,325 କୋଟି ଟଙ୍କାର ସମୁଦାୟ ଖର୍ଚ୍ଚର 25.29 ପ୍ରତିଶତ ଥିଲା । ଆର୍ଥିକ କ୍ଷେତ୍ର ମଧ୍ୟରେ ଆସୁଥିବା ଓଡ଼ିଶା ସରକାରଙ୍କ ବିଭାଗଗୁଡ଼ିକ ଦ୍ୱାରା ବିଗତ ପାଞ୍ଚ ବର୍ଷରେ କରାଯାଇଥିବା ବ୍ୟୟ ନିମ୍ନରେ ଦିଆଗଲା ।

ସାରଣୀ ସଂଖ୍ୟା 1.1: ବିଭାଗଗୁଡ଼ିକର ବ୍ୟୟର ସଂକ୍ଷିପ୍ତ ଚିତ୍ରଣ

(ଟଙ୍କା କୋଟିରେ)

କ୍ରମିକ ସଂଖ୍ୟା	ବିଭାଗର ନାମ	2013-14	2014-15	2015-16	2016-17	2017-18	ମୋଟ
1.	ଜଳ ସମ୍ପଦ	3657.75	4278.70	6043.53	7726.87	8814.73	30521.58
2.	ପୂର୍ଣ୍ଣ	2718.59	3776.95	5305.33	4517.08	4564.14	20882.09
3.	କୃଷି ଓ କୃଷକ ସମ୍ବନ୍ଧିତ	1920.06	2650.85	3139.48	2977.66	3129.27	13817.32
4.	ସମବାୟ	683.18	661.01	854.61	1646.25	878.36	4723.41
5.	ଜଙ୍ଗଲ ଓ ପରିବେଶ	601.53	645.94	579.31	585.12	615.48	3027.38
6.	ଦକ୍ଷତା ବିକାଶ ଓ ବୈଷୟିକ ଶିକ୍ଷା	337.01	526.54	710.30	548.98	617.32	2740.15

କ୍ରମିକ ସଂଖ୍ୟା	ବିଭାଗର ନାମ	2013-14	2014-15	2015-16	2016-17	2017-18	ମୋଟ
7.	ଶକ୍ତି	1149.82	752.20	1544.89	2288.10	2306.43	8041.44
8.	ମତ୍ସ୍ୟ ଓ ପଶୁସମ୍ପଦ ବିକାଶ	390.05	475.47	546.27	549.99	591.47	2553.25
9.	ଶିଳ୍ପ	0.78	35.34	104.72	97.14	257.36	495.34
10.	ପର୍ଯ୍ୟଟନ	161.38	238.37	212.36	209.06	273.00	1094.17
11.	ହସ୍ତତନ୍ତ, ବୟନଶିଳ୍ପ ଓ ହସ୍ତଶିଳ୍ପ	140.40	116.06	132.18	139.72	137.10	665.46
12.	ଅଶ୍ୱ, କ୍ଷୁଦ୍ର ଓ ମଧ୍ୟମ ଉଦ୍ୟୋଗ	52.83	90.12	85.72	102.24	149.11	480.02
13.	ମୋଟ	11813.38	14247.55	19258.70	21388.21	22333.77	89041.61
14.	ଓଡ଼ିଶା ସରକାରଙ୍କ ସମୁଦାୟ ବ୍ୟୟ	50873.20	59677.78	72794.00	79618.43	88325.00	351288.41
15.	ସମୁଦାୟ ବ୍ୟୟ ତୁଳନାରେ ଆର୍ଥିକ କ୍ଷେତ୍ରର ବ୍ୟୟର ଶତକଡ଼ା	23.22	23.87	26.46	26.86	25.29	25.35

1.4 ସମାକ୍ଷାର ପ୍ରାୟୁକାର

ଭାରତୀୟ ସମ୍ବିଧାନର ଧାରା 149 ଏବଂ 151 ଏବଂ ମହାଲେଖା ନିୟନ୍ତ୍ରଣ ତଥା ମହାସମାକ୍ଷକଙ୍କ କର୍ତ୍ତବ୍ୟ, କ୍ଷମତା ଏବଂ ସେବା ସର୍ତ୍ତାବଳୀ ଅଧିନିୟମ (ସିଏଜିଙ୍କର ଡି.ପି.ସି. ଅଧିନିୟମ) 1971 ଅଧିନରେ ସିଏଜିଙ୍କୁ ସମାକ୍ଷା କରିବାର ପ୍ରାୟୁକାର ଦିଆଯାଇଛି । ସିଏଜିଙ୍କର ଡି.ପି.ସି. ଅଧିନିୟମ 1971ର ପରିଚ୍ଛେଦ 13⁹⁴ ଅନୁଯାୟୀ ସିଏଜି, ଓଡ଼ିଶା ସରକାରଙ୍କର ବିଭାଗଗୁଡ଼ିକର ବ୍ୟୟର ସମାକ୍ଷା କରିଥାନ୍ତି । ଏହା ବ୍ୟତୀତ, ରାଜ୍ୟ ସରକାରଙ୍କ ଦ୍ୱାରା ଯଥେଷ୍ଟ ପାଣ୍ଠି ଦିଆଯାଇଥିବା ସମ୍ପୂର୍ଣ୍ଣ ଶାସିତ ସଂସ୍ଥାଗୁଡ଼ିକର ସମାକ୍ଷା ସିଏଜି କରିଥାନ୍ତି । ସିଏଜିଙ୍କ ଦ୍ୱାରା ଜାରି କରାଯାଇଥିବା ସମାକ୍ଷା ମାନଦଣ୍ଡ ଏବଂ ଲେଖା ଓ ଲେଖାପରାକ୍ଷା ଅଧିନିୟମ, 2007ରେ ବିଭିନ୍ନ ସମାକ୍ଷା ପାଇଁ ନୀତି ଓ ପଦ୍ଧତି ବିହିତ କରାଯାଇଛି ।

1.5 ଯୋଜନା ଓ ସମାକ୍ଷା ସଂଗ୍ରହ

ସମାକ୍ଷା ପ୍ରକ୍ରିୟା ସମଗ୍ର ବିଭାଗ/ସଂସ୍ଥାର ଏବଂ ପ୍ରତ୍ୟେକ ଯୁନିଟ୍‌ର ରିସ୍କ ମୂଲ୍ୟାଙ୍କନ ସହିତ ଆରମ୍ଭ ହୋଇଥାଏ । ଏହି ମୂଲ୍ୟାଙ୍କନ ହୋଇଥିବା ଖର୍ଚ୍ଚ, କ୍ରିୟାକଳାପର ପ୍ରୟୋଜନିତା/ଜଟିଳତା, ଆର୍ଥିକ କ୍ଷମତା ପ୍ରଦାନର ସ୍ତର ଏବଂ ଆଭ୍ୟନ୍ତରୀଣ ନିୟନ୍ତ୍ରଣର ମୂଲ୍ୟାଙ୍କନ ଉପରେ ଆଧାରିତ ଥିଲା । ଆବଶ୍ୟକ ସ୍ତରରେ ଏହି ପ୍ରକ୍ରିୟାରେ ପୂର୍ବ ସମାକ୍ଷା ସିଦ୍ଧାନ୍ତମାନଙ୍କୁ ମଧ୍ୟ ବିଚାର କରାଯାଇଥିଲା । ରିସ୍କ ମୂଲ୍ୟାଙ୍କନ ଆଧାରରେ ସମାକ୍ଷାର ପୌନଃପୁନଃନିର୍ଦ୍ଧାରଣ ଏବଂ ମାତ୍ରା ସ୍ଥିର କରାଯାଇଥିଲା । ଏହି ରିସ୍କ ମୂଲ୍ୟାଙ୍କନ ଆଧାରରେ ସମାକ୍ଷା ସଂଗ୍ରହ କରାଯାଇ ପାଇଁ ବାର୍ଷିକ ସମାକ୍ଷା ଯୋଜନା ବ୍ୟବସ୍ଥିତ କରାଯାଇଥିଲା । ପ୍ରତ୍ୟେକ ଯୁନିଟ୍‌ର ସମାକ୍ଷା ଶେଷ ହେବା ପରେ, ସେହି ସଂସ୍ଥାମାନଙ୍କର ମୁଖ୍ୟଙ୍କୁ ସମାକ୍ଷା ସିଦ୍ଧାନ୍ତକୁ ନେଇ ହୋଇଥିବା ନିରୀକ୍ଷଣ ପ୍ରତିବେଦନ ଜାରି କରାଯାଇଥିଲା । ନିରୀକ୍ଷଣ ପ୍ରତିବେଦନ ପାଇବାର ଏକ ମାସ ମଧ୍ୟରେ ସମାକ୍ଷା ସିଦ୍ଧାନ୍ତର ଉତ୍ତର ଦେବା ପାଇଁ ସଂସ୍ଥାମାନଙ୍କୁ ଅନୁରୋଧ କରାଯାଇଥିଲା । ଉତ୍ତର ମିଳିବା ପରେ ସମାକ୍ଷା ଫଳାଫଳ ଗୁଡ଼ିକର ସମାଧାନ ହୋଇଥିଲା କିମ୍ବା ଅନୁପାଳନ ନିମିତ୍ତ ପରବର୍ତ୍ତୀ କାର୍ଯ୍ୟାନୁଷ୍ଠାନ ନେବା ପାଇଁ ପରାମର୍ଶ ଦିଆଯାଇଥିଲା । ନିରୀକ୍ଷଣ ପ୍ରତିବେଦନ/ କାର୍ଯ୍ୟ ସମ୍ପାଦନ ସମାକ୍ଷାର ଗୁରୁତ୍ୱପୂର୍ଣ୍ଣ ସମାକ୍ଷା ଅବଲୋକନ ଗୁଡ଼ିକୁ ଯାଞ୍ଚ କରିବା ପରେ ସମାକ୍ଷା ପ୍ରତିବେଦନରେ ଅନ୍ତର୍ଭୁକ୍ତ କରାଯାଇଥିଲା । ଏହି ଗୁଡ଼ିକୁ ଭାରତୀୟ ସମ୍ବିଧାନର ଧାରା 151 ଅନୁଯାୟୀ ଓଡ଼ିଶାର ରାଜ୍ୟପାଳଙ୍କ ନିକଟରେ ଉପସ୍ଥାପନ କରାଯାଇଥିଲା ।

1.6 ସମାକ୍ଷା ପ୍ରତି ପ୍ରତିକ୍ରିୟା

ସମାକ୍ଷା ଫଳାଫଳଗୁଡ଼ିକର ଠିକ୍ ସମୟରେ ପ୍ରତିକ୍ରିୟା ହେଉଛି ଉତ୍ତମ ଶାସନର ଏକ ଗୁରୁତ୍ୱପୂର୍ଣ୍ଣ ଗୁଣ କାରଣ ଏହା ନିଶ୍ଚିତ କରେ ଯେ ସରକାର ଏହାର ତତ୍ତ୍ୱାବଧାନ ଭୂମିକାକୁ ଗମ୍ଭୀରତାର ସହ ନେଇଛନ୍ତି ।

⁹⁴ (i) ରାଜ୍ୟ ଏକତ୍ରୀକୃତ ନଥିବୁ ହୋଇଥିବା ସମସ୍ତ ଦେଶନେଶ, (ii) ରାଜ୍ୟ ଆକସ୍ମିକତା ନିଧି ଓ ସରକାରୀ ହିସାବରୁ ହୋଇଥିବା ସମସ୍ତ ଦେଶନେଶ ଏବଂ (iii) ସମସ୍ତ ବାଣିଜ୍ୟ, ଉତ୍ପାଦନ, ଲାଭ କ୍ଷତି ହିସାବ, ସବୁଜନ ଫର୍ଦ୍ ଏବଂ ଅନ୍ୟାନ୍ୟ ସହାୟକ ଖାତାର ସମାକ୍ଷା ।

• **ସରକାରୀ ହିସାବ କମିଟି କରିଥିବା ସୁପାରିଶ ଉପରେ ପ୍ରତିକ୍ରିୟା**

ପିଏସି ପ୍ରତିବେଦନ/ସୁପାରିଶଗୁଡ଼ିକ ହେଉଛି ପ୍ରଧାନ ମାଧ୍ୟମ ଯାହା ଦ୍ୱାରା ବିଧାନସଭା କାର୍ଯ୍ୟନିର୍ବାହୀ ମାନଙ୍କର ଆର୍ଥିକ ଉତ୍ତରଦାୟିତ୍ୱ ସୁନିଶ୍ଚିତ ହୋଇଥାଏ । ପିଏସି ପ୍ରତିବେଦନ ବିଧାନସଭାରେ ଉପସ୍ଥାପନ ହେବାର ଚାହିଦା ମାସ ମଧ୍ୟରେ ପିଏସିଙ୍କ ପ୍ରସ୍ତାବ ଓ ସୁପାରିଶ ଉପରେ ଏଟିଏନ୍ ଦାଖଲ କରିବାକୁ ଓଡ଼ିଶା ବିଧାନସଭା (୧୩୩୯) ସଚିବାଳୟ ରାଜ୍ୟ ସରକାରଙ୍କ ସମସ୍ତ ବିଭାଗମାନଙ୍କୁ ନିର୍ଦ୍ଦେଶ (ଏପ୍ରିଲ 2005) ଦେଇଥିଲେ ।

ମାର୍ଚ୍ଚ 2018 ସୁଦ୍ଧା ପିଏସି⁹⁵ଙ୍କ ଦ୍ୱାରା ଦିଆଯାଇଥିବା ସମାକ୍ଷା ପ୍ରତିବେଦନ (ଆର୍ଥିକ କ୍ଷେତ୍ର) ସମ୍ବନ୍ଧିତ ସମସ୍ତ 730 ଟି ସୁପାରିଶ ଉପରେ କାର୍ଯ୍ୟାନୁଷ୍ଠାନ ଚିତ୍ତଶା ଗୁଡ଼ିକ ବିଭାଗମାନଙ୍କ ଦ୍ୱାରା ପ୍ରଦାନ କରାଯାଇଥିଲା ।

• **ପୂର୍ବ ସମାକ୍ଷା ପ୍ରତିବେଦନ ଗୁଡ଼ିକ ଉପରେ ଅନୁସରଣ କାର୍ଯ୍ୟ**

ସମାକ୍ଷାରୁ ଜଣାପଡ଼ିଥିବା ଗୁରୁତର ଅନିୟମିତତା ଗୁଡ଼ିକ ସିଏଜିଙ୍କ ପ୍ରତିବେଦନରେ ପ୍ରକାଶିତ ହୋଇଥାଏ ଯାହାକି ରାଜ୍ୟ ବିଧାନସଭାରେ ଉପସ୍ଥାପନ କରାଯାଇଥିଲା । ଅର୍ଥ ବିଭାଗ ଅନୁଦେଶ (ଡିସେମ୍ବର 1993/ଜୁନ୍ 2016) ଅନୁସାରେ ସମାକ୍ଷା ପ୍ରତିବେଦନ ରାଜ୍ୟ ବିଧାନସଭାରେ ଉପସ୍ଥାପନ କରାଯିବାର ତିନି ମାସ ମଧ୍ୟରେ ପ୍ରଶାସନିକ ବିଭାଗଗୁଡ଼ିକ ପ୍ରତିବେଦନରେ ଅନ୍ତର୍ଭୁକ୍ତ ହୋଇଥିବା ସମାକ୍ଷା ଅନୁକ୍ଷେପ, ପୁନର୍ବିଲୋକନ/ କାର୍ଯ୍ୟ ସମ୍ପାଦନ ସମାକ୍ଷା ଉପରେ ବ୍ୟାଖ୍ୟାତ୍ମକ ଚିତ୍ତଶା ଦାଖଲ କରିବା କଥା ।

ପୂର୍ବବର୍ତ୍ତୀ ସମାକ୍ଷା ପ୍ରତିବେଦନ ଗୁଡ଼ିକ (2007-08 ଠାରୁ 2015-16⁹⁶ ପର୍ଯ୍ୟନ୍ତ) ମଧ୍ୟରୁ ମାର୍ଚ୍ଚ 2016 ସୁଦ୍ଧା ସମାପ୍ତ ବର୍ଷ ପାଇଁ ପ୍ରକାଶିତ ପ୍ରତିବେଦନର କୃଷି ଓ କୃଷକ ସଶକ୍ତିକରଣ ବିଭାଗ ଅନ୍ତର୍ଗତ ‘ଜାତୀୟ ଉଦ୍ୟାନ କୃଷି ମିଶନ’ ଉପରେ ଗୋଟିଏ ଅନୁପାଳନ ସମାକ୍ଷା ଅନୁକ୍ଷେପ ଉପରେ ସମ୍ପୂର୍ଣ୍ଣ ବ୍ୟାଖ୍ୟାତ୍ମକ ଚିତ୍ତଶାକୁ ମାର୍ଚ୍ଚ 2018 ସୁଦ୍ଧା ପ୍ରତ୍ୟାକ୍ଷ କରାଯାଇଥିଲା । ସମ୍ପୂର୍ଣ୍ଣ ବିଭାଗ ମଇ 2018 ରେ ବ୍ୟାଖ୍ୟାତ୍ମକ ଚିତ୍ତଶା ପ୍ରଦାନ କରିଥିଲେ ।

• **ନିରୀକ୍ଷଣ ପ୍ରତିବେଦନ ଉପରେ ପ୍ରତିକ୍ରିୟା**

ମାର୍ଚ୍ଚ 2018 ପର୍ଯ୍ୟନ୍ତ ଜାରି ହୋଇଥିବା 12ଟି ବିଭାଗ ସମନ୍ୱୟ ନିରୀକ୍ଷଣ ପ୍ରତିବେଦନର ଏକ ସମାକ୍ଷା ଦର୍ଶାଇଛି ଯେ ଜୁନ୍ 2018 ଶେଷରେ 2,923ଟି ନିରୀକ୍ଷଣ ପ୍ରତିବେଦନର 9,443ଟି ଅନୁକ୍ଷେପ ବାକିଆ ରହିଥିଲା । ସେଥି ମଧ୍ୟରୁ 1,068ଟି ନିରୀକ୍ଷଣ ପ୍ରତିବେଦନର 2,266ଟି ଅନୁକ୍ଷେପ 10 ବର୍ଷରୁ ଊର୍ଦ୍ଧ୍ୱ କାଳ ଧରି ବାକିଆ ରହିଥିଲା । ମାର୍ଚ୍ଚ 2018 ପର୍ଯ୍ୟନ୍ତ ଜାରି ହୋଇଥିବା 272ଟି ନିରୀକ୍ଷଣ ପ୍ରତିବେଦନ ସମନ୍ୱୟରେ ଏକ ମାସ ମଧ୍ୟରେ ପ୍ରଦାନ କରାଯିବାକୁ ଥିବା କାର୍ଯ୍ୟାଳୟର ମୁଖ୍ୟଙ୍କ ଠାରୁ ପ୍ରଥମ ଉତ୍ତର ମଧ୍ୟ ଗ୍ରହଣ କରାଯାଇ ନାହିଁ ।

⁹⁵ ଦଶମ ବିଧାନସଭା (1990-95) ର ପ୍ରଥମ ପ୍ରତିବେଦନ ଠାରୁ ଚତୁର୍ଦ୍ଦଶମ ବିଧାନସଭା (2009-14) ର ପଞ୍ଚମ ପ୍ରତିବେଦନ ପର୍ଯ୍ୟନ୍ତ
⁹⁶ ସରକାରୀ ହିସାବ କମିଟିଙ୍କ ନିଷ୍ପତ୍ତି ଅନୁସାରେ (ଜୁନ୍ 2016), 2007-08 ର ପୂର୍ବବର୍ତ୍ତୀ ସମାକ୍ଷା ପ୍ରତିବେଦନ ଗୁଡ଼ିକ ସମ୍ପୂର୍ଣ୍ଣ ବିଭାଗଙ୍କ ଦ୍ୱାରା ନିରୀକ୍ଷଣ କରାଯିବା ଆବଶ୍ୟକ

ଅଧ୍ୟାୟ-II
ଅନୁପାଳନ ସମୀକ୍ଷା

ଅନୁପାଳନ ସମୀକ୍ଷା

ସରକାରଙ୍କ ବିଭିନ୍ନ ବିଭାଗ ଓ କ୍ଷେତ୍ରୀୟ କାର୍ଯ୍ୟାଳୟରେ କରାଯାଇଥିବା ଅନୁପାଳନ ସମୀକ୍ଷାରୁ ସଂସାଧନଗୁଡ଼ିକର ପରିଚ୍ଛଳନାରେ ତୁଟିର ବିଭିନ୍ନ ଦୃଷ୍ଟାନ୍ତ ପରିଲକ୍ଷିତ ହୋଇଥିଲା । ଏଥିରେ ନିୟମିତତା ଏବଂ ଔଚିତ୍ୟ ପାଳନରେ ବିଫଳତା ଦେଖାଯାଇଥିଲା । ଉଲ୍ଲେଖନୀୟ ଫଳାଫଳ ଗୁଡ଼ିକ ନିମ୍ନ ଅନୁକ୍ଷେପମାନଙ୍କରେ ଆଲୋଚନା କରାଯାଇଅଛି ।

ଜଙ୍ଗଲ ଓ ପରିବେଶ ବିଭାଗ

2.1 ଜଙ୍ଗଲ ଜମିର କିସମ ପରିବର୍ତ୍ତନ କରିବା ପାଇଁ ବର୍ତ୍ତମାନ ବାସ୍ତବିକ ମୂଲ୍ୟ ଆଦାୟ କରାଗଲା ନାହିଁ

ବନଖଣ୍ଡ ଅଧିକାରୀ ସଂରକ୍ଷିତ ଅଞ୍ଚଳରେ ଥିବା ବନ ଭୂମିର କିସମ ପରିବର୍ତ୍ତନ ପାଇଁ ପ୍ରୟୁଜ୍ୟ ଓ ଯୁକ୍ତିଯୁକ୍ତ ବର୍ତ୍ତମାନ ବାସ୍ତବିକ ମୂଲ୍ୟ ଆଦାୟ କରିବାରେ ଅସମର୍ଥ ହେଲେ । ଏଥିପାଇଁ ଜାତୀୟ ବନ୍ୟ ବୋର୍ଡ କିମ୍ବା ମାନ୍ୟବର ସର୍ବୋଚ୍ଚ ନ୍ୟାୟାଳୟଙ୍କ ଠାରୁ ପୂର୍ବବର୍ତ୍ତୀ ଅନୁମୋଦନ ନିଆଯାଇ ନଥିଲା । ପୁନଶ୍ଚ, 3.38 କୋଟି ଟଙ୍କା ଅନାଦେୟ ରହିଥିଲା ।

ଭାରତର ମାନ୍ୟବର ସର୍ବୋଚ୍ଚ ନ୍ୟାୟାଳୟଙ୍କ ଆଦେଶ (ମଇ 2008) ଅନୁସାରେ ଅତ୍ୟନ୍ତ ଜରୁରୀ ପରିସ୍ଥିତିରେ ଜନହିତ ପାଇଁ ଉଦ୍ଦିଷ୍ଟ ପ୍ରକଳ୍ପଗୁଡ଼ିକ ପାଇଁ ବନ୍ୟପ୍ରାଣୀ ଅଭୟାରଣ୍ୟରେ ଅବସ୍ଥିତ ଥିବା ବନ ଭୂମିର ବ୍ୟବହାର ଲାଗି ପ୍ରଥମେ ମାନ୍ୟବର ସର୍ବୋଚ୍ଚ ନ୍ୟାୟାଳୟଙ୍କ ଅନୁମତି ଲାଭ କରିବା ଆବଶ୍ୟକ ଅଟେ । ଏଥିସହିତ ଏହି ଜଙ୍ଗଲ ଜମିର କିସମ ପରିବର୍ତ୍ତନ ପାଇଁ ଆନେଦନ କରିବା ସମୟରେ ବର୍ତ୍ତମାନ ବାସ୍ତବିକ ମୂଲ୍ୟ(ଏନପିଭି)ର ପାଞ୍ଚ ଗୁଣା ଅର୍ଥ ପୈଠ କରାଯିବା ଜରୁରୀ । ପରିବେଶ ଜଙ୍ଗଲ ଓ ଜଳବାୟୁ ପରିବର୍ତ୍ତନ ମନ୍ତ୍ରାଳୟଙ୍କ ଆଦେଶ (ଅଗଷ୍ଟ 2015) ଅନୁସାରେ ସଂରକ୍ଷିତ ଅଞ୍ଚଳରେ ଅବସ୍ଥିତ ଜଙ୍ଗଲ ଜମିର ବ୍ୟବହାର ପୂର୍ବରୁ ପ୍ରଥମେ ଜାତୀୟ ବନ୍ୟପ୍ରାଣୀ ବୋର୍ଡ଼ ଓ ସର୍ବୋଚ୍ଚ ନ୍ୟାୟାଳୟଙ୍କ ଅନୁମୋଦନ ଆବଶ୍ୟକ । ଏହାବ୍ୟତୀତ ପ୍ରଧାନ ମୁଖ୍ୟ ବନ ସଂରକ୍ଷକ ସମସ୍ତ ବନଖଣ୍ଡ ଅଧିକାରୀଙ୍କୁ ଆଦେଶ ଦେଇଥିଲେ (ଡିସେମ୍ବର 2011) ଯେ ଏକ ହେକ୍ଟର ପର୍ଯ୍ୟନ୍ତ ଜଙ୍ଗଲ ଜମିକୁ ଅତ୍ୟାବଶ୍ୟକ ପରିସ୍ଥିତିରେ ଅନ୍ୟ ଉଦ୍ଦେଶ୍ୟରେ ବ୍ୟବହାର କରାଯାଇପାରିବ, ଯଦି ଏହି ଜମି ସଂରକ୍ଷିତ ଅଞ୍ଚଳ ବାହାରେ ଅବସ୍ଥିତ ହୋଇଥିବ । ଗ୍ରାମାଞ୍ଚଳରେ 22 କେଭି ପର୍ଯ୍ୟନ୍ତ ବିଦ୍ୟୁତ ବିତରଣ ଲାଇନ ସ୍ଥାପନା ପ୍ରକଳ୍ପ ଲାଗି ଏକ ହେକ୍ଟର ପର୍ଯ୍ୟନ୍ତ ଜଙ୍ଗଲ ଜମିକୁ ବ୍ୟବହାର କରାଯାଇପାରେ, ଯଦି କେବଳ ସେହି ଜଙ୍ଗଲ ଜମିର ଅବସ୍ଥିତି ଜାତୀୟ ପାର୍କ/ ଅଭୟାରଣ୍ୟର ବାହାରେ ହୋଇଥିବ ।

ବନଖଣ୍ଡ ଅଧିକାରୀ(ଡିଏଫ୍‌ଓ) ମହାନଦୀ ବନ୍ୟପ୍ରାଣୀ ବିଭାଜନ, ନୟାଗଡ଼ଙ୍କ ନଥପତ୍ର ଯାଞ୍ଚକୁ ଜଣାଗଲା (ମାର୍ଚ୍ଚ 2018) ଯେ ନିର୍ବାହୀ ଯନ୍ତ୍ରା(ବିଦ୍ୟୁତ), ବୌଦ୍ଧ ଏବଂ ପ୍ରବନ୍ଧକ, କେନ୍ଦ୍ରୀୟ ବିଦ୍ୟୁତ ଯୋଗାଣ ସଂସ୍ଥା(ସେସୁ), ନୟାଗଡ଼ ବିଦ୍ୟୁତ ଡିଭିଜନ, ନୟାଗଡ଼ ଗ୍ରାମଗୁଡ଼ିକର ବିଦ୍ୟୁତୀକରଣ ନିମନ୍ତେ ଜଙ୍ଗଲ ଭୂମିର କିସମ ପରିବର୍ତ୍ତନ ପାଇଁ ଆବେଦନ କରିଥିଲେ । ଏହି ପ୍ରକଳ୍ପ ପାଇଁ ଆବଶ୍ୟକୀୟ ଭୂମିର କିଛି ଅଂଶ ବନ ଭୂମି ଥିଲା ଯାହାକି ବିକ୍ଷିପ୍ତ ଭାବେ ରହିଥିଲା ଓ ଏହାର କ୍ଷେତ୍ରଫଳ 10.796 ହେକ୍ଟର ଥିଲା ଓ ଏହି ବନ ଭୂମି ଡିନିଗୋଟି⁹⁷ ସଂରକ୍ଷିତ ଅଞ୍ଚଳର ପରିସର ମଧ୍ୟରେ ଆସୁଥିଲା । ଏହି ସ୍ଥାନାନ୍ତରଣ ପ୍ରସ୍ତାବଟି ବନଖଣ୍ଡ ଅଧିକାରୀଙ୍କ ଦ୍ଵାରା ଆଦୃତ ହୋଇଥିଲା ଯଦିଓ ଏହା ଉପରଲିଖିତ ବାଧତାମୂଳକ ନିୟମାବଳୀର ଉଲ୍ଲଙ୍ଘନ କରୁଥିଲା । ଏହି ପ୍ରସ୍ତାବଟିକୁ ଅନୁମୋଦନ ପାଇଁ ଜାତୀୟ ବନ୍ୟପ୍ରାଣୀ ବୋର୍ଡ଼ କିମ୍ବା ମାନ୍ୟବର ସର୍ବୋଚ୍ଚ ନ୍ୟାୟାଳୟଙ୍କ ପାଖକୁ ପଠାଯାଇ ନଥିଲା । ପୁନଶ୍ଚ ସଂରକ୍ଷିତ ଅଞ୍ଚଳରେ ଅବସ୍ଥିତ ହୋଇଥିଲେ ମଧ୍ୟ ଏନ.ପି.ଭି ମୂଲ୍ୟ ପ୍ରଦାନ ପାଇଁ କୌଣସି ଦାବି ଉପସ୍ଥାପନ କରାଯାଇନଥିଲା । ଫଳସ୍ଵରୂପ 3.38 କୋଟି⁹⁸ ଟଙ୍କା ଯାହାକି ଏନ.ପି.ଭି ମୂଲ୍ୟର ପାଞ୍ଚ ଗୁଣା, ଅନାଦେୟ ରହିଗଲା ।

⁹⁷ ବାଇଗିପାଲୁ ଅଭୟାରଣ୍ୟ, ବାଣୀଗୋଛା (ପଶ୍ଚିମ) ରେଞ୍ଜ ଅନ୍ତର୍ଗତ ସାତକୋଶିଆ ବ୍ୟାପ୍ତ ସଂରକ୍ଷଣ ଅଞ୍ଚଳ ଏବଂ କୁସଙ୍ଗ ବନ୍ୟପ୍ରାଣୀ ରେଞ୍ଜ ଅନ୍ତର୍ଗତ ସାତକୋଶିଆ ଗଣ୍ଡ ଅଭୟାରଣ୍ୟ ।
⁹⁸ 10.976 ହେକ୍ଟର x 6.26 ଲକ୍ଷ ଟଙ୍କା x 5

ବନଖଣ୍ଡ ଅଧିକାରୀ(ଡିଏଫ୍‌ଓ) ମହାନଦୀ ବନ୍ୟପ୍ରାଣୀ ବିଭାଜନ ଜଣାଇଲେ (ମାର୍ଚ୍ଚ 2018) ଯେ ବନଖଣ୍ଡ ଅଧିକାରୀ ପ୍ରତି ଗ୍ରାମରେ ଏକ ହେକ୍ଟର ପର୍ଯ୍ୟନ୍ତ ଜଙ୍ଗଲ ଜମିର କିସମ ପରିବର୍ତ୍ତନ ନିମନ୍ତେ ଅନୁମତି ପ୍ରଦାନ ଲାଗି କ୍ଷମତାସମ୍ପନ୍ନ ଅଟନ୍ତି ଏବଂ ଏହି ଗ୍ରାମଗୁଡ଼ିକର ଅବସ୍ଥିତି ଗୋଟିଏ ଜାଗାରେ ନିରନ୍ତର ନଥିଲା ଏବଂ ଏହା ଭିନ୍ନ ଭିନ୍ନ ଅଞ୍ଚଳରେ ଅବସ୍ଥିତ ଥିଲା । ଯଦିଓ ତଥ୍ୟ ଏହା ଅଟେ ଯେ ଏହି କ୍ଷୁଦ୍ର ଅଞ୍ଚଳଗୁଡ଼ିକ ତିନିଗୋଟି ଅଭ୍ୟାସନାୟକ/ ସଂରକ୍ଷିତ ଅଞ୍ଚଳର ଅଂଶ ବିଷେଷ ଥିଲା ଏବଂ ଜମିର ପରିମାଣ ଏକ ହେକ୍ଟରରୁ କମ୍ ହୋଇଥିଲେ ମଧ୍ୟ ବନଖଣ୍ଡ ଅଧିକାରୀ ଜମିର କିସମ ପରିବର୍ତ୍ତନ ଲାଗି ଅନୁମତି ପ୍ରଦାନ କରିବା ପାଇଁ କ୍ଷମତାସମ୍ପନ୍ନ ନୁହଁନ୍ତି । ଏହି ସ୍ଥାନାନ୍ତରଣ ପାଇଁ ପ୍ରଥମେ ଜାତୀୟ ବନ୍ୟପ୍ରାଣୀ ବୋର୍ଡ଼ ତଥା ସର୍ବୋଚ୍ଚ ନ୍ୟାୟାଳୟଙ୍କ ଅନୁମୋଦନ ଏବଂ ଏହାପରେ ମାନବର ସର୍ବୋଚ୍ଚ ନ୍ୟାୟାଳୟଙ୍କ ଆଦେଶ ଅନୁସାରେ ବ୍ୟବହାରକାରୀ ସଂସ୍ଥାମାନଙ୍କଠାରୁ ଏନ.ପି.ଭି ମୂଲ୍ୟର ପାଞ୍ଚ ଗୁଣ ଅର୍ଥ ଆଦାୟ କରିବା ଯଥାର୍ଥ ଅଟେ ।

ଏହି ବିଷୟରେ ସରକାରଙ୍କୁ ଅବଗତ କରାଗଲା (ଜୁଲାଇ 2019), ତାଙ୍କର ଉତ୍ତରକୁ ପ୍ରତୀକ୍ଷା କରାଯାଇଛି ।

ଜଳ ସମ୍ପଦ ବିଭାଗ

2.2 ପରିଚାଳନା ବ୍ୟୟ

କେନାଲ ଶଯ୍ୟାରେ ଆବଶ୍ୟକୀୟ 75 ମି.ମି ମୋଟେଇ ବିଶିଷ୍ଟ କଂକ୍ରିଟ୍ ବ୍ୟତିତ 150 ମି.ମି ମୋଟେଇ ବିଶିଷ୍ଟ ଅତିରିକ୍ତ ସିମେଣ୍ଟ କଂକ୍ରିଟ୍ ବ୍ୟବସ୍ଥା କରାଗଲା ଯାହାକି ଭାରତୀୟ ମାନକ ସଂସ୍ଥାର ନିର୍ଦ୍ଦେଶାବଳୀର ଉଲ୍ଲେଖନ କରୁଥିଲା ଏବଂ ଏହା ଦ୍ୱାରା 14.48 କୋଟି ଟଙ୍କାର ପରିଚାଳନା ବ୍ୟୟ ହେଲା

ଭାରତୀୟ ମାନକ ସଂସ୍ଥା କେନାଲରେ ସିମେଣ୍ଟ କଂକ୍ରିଟ୍/ପ୍ରସ୍ତର ଲାଇନିଂର ସ୍ତର ନିର୍ମାଣ ପାଇଁ ମାନକ (ଆଇଏସ୍ 3873:1993)ର ପ୍ରସ୍ତାବନା ଦେଇଥିଲେ । ଏହି ମାନକର ଅନୁକ୍ଷେପ 5.2 ଅନୁସାରେ ଲାଇନିଂର ମୋଟେଇ କେନାଲର କ୍ଷମତା ଏବଂ ଜଳର ଗଭୀରତା ଉପରେ ନିର୍ଭର କରିଥାଏ । ଏହି ମାନକ ତଥ୍ୟର ଆକଳନ ସହିତ ପ୍ରସ୍ତାବିତ 15ଟି କେନାଲ କାର୍ଯ୍ୟର ଅଟକଳର ତୁଳନାତ୍ମକ ବିବରଣୀ ନିମ୍ନ ସାରଣୀରେ ଦିଆଯାଇଛି ।

ସାରଣୀ ସଂଖ୍ୟା 2.1 କେନାଲ ଗୁଡ଼ିକର କ୍ଷମତାର ବିବରଣୀ

କ୍ରମ ସଂଖ୍ୟା	କେନାଲର କ୍ଷମତା କ୍ୟୁସେକ୍ସରେ	କେନାଲରେ ଜଳର ଗଭୀରତା ମିଟରରେ	ମାନକ ଅନୁସାରେ ଆବଶ୍ୟକୀୟ ଲାଇନିଂର ମୋଟେଇ ମି.ମି ରେ (ସି.ସି.ଏମ୍. 15)	ମୋଟ କେନାଲ କାର୍ଯ୍ୟ ସଂଖ୍ୟା	ଅଟକଳ ହୋଇ ସିମେଣ୍ଟ କଂକ୍ରିଟ୍ ବ୍ୟବସ୍ଥା ରେ ଲାଇନିଂର ମୋଟେଇ ମି.ମିରେ	ଅତିରିକ୍ତ ମୋଟେଇର ବ୍ୟବସ୍ଥା ମି.ମି ରେ
1	0-5	0-1	50-60	12	75 ମି.ମି ସିସିଏମ୍ 15 + 150 ମି.ମି ସିସିଏମ୍ 10 ର ଅତିରିକ୍ତ ସ୍ତର	150 ମି.ମି ସିସିଏମ୍ 10 ର ଅତିରିକ୍ତ ସ୍ତର ଏବଂ 15 ମି.ମି ବିଶିଷ୍ଟ ଅତିରିକ୍ତ ସିସିଏମ୍ 15 ସିମେଣ୍ଟ କଂକ୍ରିଟ୍ ଲାଇନିଂ
2	5-50	1-2.5	60-75	3	75 ମି.ମି ସିସିଏମ୍ 15 + 150 ମି.ମି ସିସିଏମ୍ 10 ର ଅତିରିକ୍ତ ସ୍ତର	150 ମି.ମି ସିସିଏମ୍ 10 ର ଅତିରିକ୍ତ ସ୍ତର

(ଉତ୍ସ : ନିର୍ବାହୀ ଯତ୍ନା ଜଳସମ୍ପଦ ବିଭାଗ ମାନକ ଦ୍ୱାରା ପ୍ରଦତ୍ତ ଅଟକଳ)

ବ୍ରହ୍ମପୁର ଜଳସେଚନ ବିଭାଜନର ନଥିପଡ଼ିଗୁଡ଼ିକର ଯାଞ୍ଚରୁ ଜଣାଗଲା ଯେ, 15 ଗୋଟି କେନାଲ ସଂସ୍ଥାନର ଉନ୍ନତୀକରଣ କାର୍ଯ୍ୟ ପାଇଁ 61.30 କୋଟି ଟଙ୍କାର ବ୍ୟୟ ବରାଦ ଅଟକଳ ମୁଖ୍ୟ ଯତ୍ନା / ଅଧିକାରୀ ଯତ୍ନା ଦ୍ୱାରା ମଞ୍ଜୁର ହୋଇଥିଲା । ଏଥିପାଇଁ ମଇ 2014 ରୁ ସେପ୍ଟେମ୍ବର 2017 ମଧ୍ୟରେ ସମୁଦାୟ 57.69 କୋଟି ଟଙ୍କାର କାର୍ଯ୍ୟାଦେଶ ଦିଆଯାଇଥିଲା ଏବଂ ଏହି କାର୍ଯ୍ୟଗୁଡ଼ିକ ଯଥାକ୍ରମେ ଅକ୍ଟୋବର 2015ରୁ ଜୁଲାଇ 2018 ମଧ୍ୟରେ ସମାପ୍ତ ହେବାପାଇଁ ସ୍ଥିରୀକୃତ ହୋଇଥିଲା । ମାର୍ଚ୍ଚ 2018 ସୁଦ୍ଧା କାର୍ଯ୍ୟଗୁଡ଼ିକ ଉଲ୍ଲୁ ରହିଥିଲା ଏବଂ ଠିକାଦାରମାନଙ୍କୁ 47.77 କୋଟି ଟଙ୍କା ପ୍ରଦାନ କରାଯାଇ ସାରିଥିଲା । ଏହି କାର୍ଯ୍ୟଗୁଡ଼ିକରେ ମୁଖ୍ୟତଃ ଏମ୍ 15 ଗ୍ରେଡ୍ ସିମେଣ୍ଟ କଂକ୍ରିଟ୍ ଦ୍ୱାରା କେନାଲ ଲାଇନିଂ ନିର୍ମାଣ ହେବାର ଥିଲା । କେନାଲ ପ୍ରଣାଳୀଗୁଡ଼ିକର ନିଷ୍କାସନ କ୍ଷମତା 0.06 ରୁ 10.38 କ୍ୟୁସେକ୍ସ ମଧ୍ୟରେ ରହିଥିଲା ।

ଏହି ସାରଣୀରୁ ଜଣାଯାଏ ଯେ କରିଯାଇଥିବା ସିମେଣ୍ଟ କଂକ୍ରିଟ୍ ଲାଇନିଂର ବ୍ୟବସ୍ଥା ମାନକ ଅନୁସାରେ ପ୍ରଦାନ କରାଯାଇଥିବା ଆବଶ୍ୟକ ଠାରୁ ଅଧିକ ଥିଲା । ପୁନଶ୍ଚ ଅଟକଳରୁ ଏହା ଲକ୍ଷ୍ୟ କରାଗଲା ଯେ, ଆବଶ୍ୟକତା ଅନୁଯାୟୀ ଶଯ୍ୟା ଲାଇନିଂ ସିମେଣ୍ଟ କଂକ୍ରିଟ୍ ମୋଟେଇକୁ ଏମ୍ 15 ଗ୍ରେଡ୍ 60/75 ମି.ମି.ରେ ସୀମିତ ରଖିବା

ପରିବର୍ତ୍ତେ କମ୍ପାନୀଗୁଡ଼ିକ ସବ-ଗ୍ରେଡ଼ର ଉପରି ଭାଗରେ ଅନ୍ୟ ଏକ ଏମ 10/15 ଗ୍ରେଡ଼ 150 ମି.ମି ମୋଟେଇ ବିଶିଷ୍ଟ କଂକ୍ରିଟ ଲାଇନିଂର ବ୍ୟବସ୍ଥା ହୋଇଥିଲା । ଏହି ଅତିରିକ୍ତ କଂକ୍ରିଟ ଲାଇନିଂର ବ୍ୟବସ୍ଥା ଭାରତୀୟ ମାନକକୁ ଉଲ୍ଲଙ୍ଘନ କରୁଥିଲା ଏବଂ ଏହା ଦ୍ୱାରା ଅଟକଳ ସ୍ତରରେ 15.52 କୋଟି ଟଙ୍କାର ପରିହାର୍ଯ୍ୟ ବ୍ୟୟ ହେଲା । ପ୍ରାପ୍ତ ହୋଇଥିବା ନିଲାମ ତଥ୍ୟାବଳୀ ଯାହାକି ଅଟକଳ ମୂଲ୍ୟରୁ ଅଧିକ କିମ୍ବା କମ୍ ରହିଥିଲା, ତାକୁ ବିଚାରକୁ ନେଇ କରାଯାଇଥିବା ହିସାବରୁ ଜଣାଯାଏ ଯେ ଏଥିପାଇଁ 14.48 କୋଟି ଟଙ୍କାର ପରିହାର୍ଯ୍ୟ ବ୍ୟୟ ହେଲା , ଯାହା ପରିଶିଷ୍ଟ-8ରେ ପ୍ରଦାନ କରାଯାଇଛି ।

ଏହା ଦର୍ଶାଇବାକୁ, ସରକାର ଜଣାଇଲେ (ଜୁନ 2018) ଯେ, ଏହି କାର୍ଯ୍ୟଗୁଡ଼ିକ ନାବାର୍ଡ଼ ସହାୟତାରେ ସମ୍ପନ୍ନ କରାଯିବାର ସ୍ଥିରୀକୃତ ହୋଇଥିଲା । ଏଥିପାଇଁ ବିସ୍ତୃତ ପ୍ରକଳ୍ପ ରିପୋର୍ଟ (ଡ୍ରିପିଆର) ପ୍ରସ୍ତୁତ କରାଯାଇଥିଲା ଏବଂ ଏହା ବୈଷୟିକ ଉପଦେଷ୍ଟା କମିଟି ଦ୍ୱାରା ଆଦୃତ ହୋଇଥିଲା ଯେଉଁଥିରେ ନାବାର୍ଡ଼ ମଧ୍ୟ ସହମତି ପ୍ରଦାନ କରିଥିଲେ । ଏହା ବ୍ୟତୀତ କୁହାଯାଇଥିଲା ଯେ, କ୍ଷରଣ କ୍ଷତିକୁ ହ୍ରାସ କରିବା ଏବଂ ମୃତ୍ତିକା ସ୍ତରକୁ ବିଚାରକୁ ନିଆଯାଇ ତଥା ନିର୍ମାଣକୁ ମଜବୁତ ଓ ଦୀର୍ଘସ୍ଥାୟୀ କରିବାପାଇଁ ଆଡ଼ିବନ୍ଧର ଉଦ୍ଦେଶ୍ୟ ପାର୍ଶ୍ୱରେ ଦୁଇଟି ଭୂଲମ୍ବ କାନ୍ଥରେ କଂକ୍ରିଟ ଲାଇନିଂର ବ୍ୟବସ୍ଥା ଓ 150 ମି.ମି. ମୋଟେଇ ବିଶିଷ୍ଟ ପୃଷ୍ଠ ଆବରଣର ବ୍ୟବସ୍ଥା କରାଯାଇଥିଲା ।

ତଥ୍ୟ ଏହା ଯେ ଭାରତୀୟ ମାନକ ସଂସ୍ଥା(ବିଆଇଏସ୍)ର ଧାରା (ଆଇଏସ୍ 3873: 1993) ଅନୁସାରେ 0-5 କ୍ୟୁସେକ୍ ଓ 5-50 କ୍ୟୁସେକ୍ ନିଷ୍କାସନ କ୍ଷମତା ବିଶିଷ୍ଟ ଜେନାଲ ପାଇଁ ସିମେଣ୍ଟ କଂକ୍ରିଟର ବ୍ୟବସ୍ଥା ଯଥାକ୍ରମେ 50-60 ମି.ମି. ଓ 60-75 ମି.ମି. ହେବାକଥା । ସ୍ଥିରତା ଏବଂ ଦୀର୍ଘ ସ୍ଥାୟୀତ୍ୱକୁ ଦୃଷ୍ଟିରେ ରଖି ଭାରତୀୟ ମାନକ ସଂସ୍ଥା ଉକ୍ତ ମୋଟେଇ ବିଶିଷ୍ଟ ସିମେଣ୍ଟ କଂକ୍ରିଟର ବ୍ୟବସ୍ଥା ନିମନ୍ତେ ପରାମର୍ଶ ଦେଇଥାନ୍ତି । ମୃତ୍ତିକା ସ୍ତରଗୁଡ଼ିକୁ ଦୃଷ୍ଟିରେ ରଖି ସମ୍ପୂର୍ଣ୍ଣ ବିଭାଗ ସିମେଣ୍ଟ କଂକ୍ରିଟ ସ୍ତର ତଳେ 150 ମି.ମି. ମୋଟେଇ ବିଶିଷ୍ଟ ଏକ ଅତିରିକ୍ତ ବାଲୁକା ସ୍ତରର ବ୍ୟବସ୍ଥା କରିଥିଲେ । ତେଣୁ, ଏକ ଅତିରିକ୍ତ ସିମେଣ୍ଟ କଂକ୍ରିଟ ସ୍ତରର ବ୍ୟବସ୍ଥା ଯୁକ୍ତିଯୁକ୍ତ ନଥିଲା ।

2.3 ନିଷ୍ପଳ ଅର୍ଥବ୍ୟୟ

ଜଳର ଉପଲବ୍ଧତା ସୁନିଶ୍ଚିତ ନକରି ପ୍ରକଳ୍ପ କାର୍ଯ୍ୟ ସମ୍ପାଦନ କରାଯିବା ଫଳରେ 33.22 କୋଟି ଟଙ୍କାର ନିଷ୍ପଳ ଅର୍ଥବ୍ୟୟ ହେଲା

ପ୍ରଶସ୍ତିକରଣ, ଆଧୁନିକୀକରଣ ଓ ପୁନରୁଦ୍ଧାର ସହିତ 8100 ହେକ୍ଟର (ଖରିଫରେ⁹⁹ 100 ପ୍ରତିଶତ ଓ ରବିରେ¹⁰⁰ 70 ପ୍ରତିଶତ) ଜମିରେ ଜଳସେଚନର ସୁବିଧା ଯୋଗାଇଦେବା ନିମନ୍ତେ ଗୋହିରା ଜଳସେଚନ ପ୍ରକଳ୍ପର ପ୍ରାରମ୍ଭ କରାଯାଇଥିଲା । ଓଡ଼ିଶା ସମନ୍ୱିତ ଜଳସେଚିତ ଏବଂ ଜଳ ପରିଚାଳନା ନିବେଶ କାର୍ଯ୍ୟକ୍ରମ ଅନ୍ତର୍ଗତ ଏହି କାର୍ଯ୍ୟଗୁଡ଼ିକର ସମ୍ପାଦନ ପାଇଁ ସାତଗୋଟି ପ୍ୟାକେଜ ମାଧ୍ୟମରେ ନଭେମ୍ବର 2010ରୁ ସେପ୍ଟେମ୍ବର 2012 ମଧ୍ୟରେ 22.62 କୋଟି ଟଙ୍କାର ବ୍ୟୟ ବରାଦ ହୋଇଥିଲା ଯାହାକି ନଭେମ୍ବର 2012ରୁ ମାର୍ଚ୍ଚ 2014 ସୁଦ୍ଧା ସମାପିତ ହେବାପାଇଁ ସ୍ଥିରୀକୃତ ହୋଇଥିଲା । କାର୍ଯ୍ୟଗୁଡ଼ିକର ନିର୍ମାଣ ନଭେମ୍ବର 2012ରୁ ଜାନୁଆରୀ 2015 ମଧ୍ୟରେ ସମାପ୍ତ ହୋଇଥିଲା ଏବଂ ଠିକାଦାର ମାନଙ୍କୁ 28.06 କୋଟି ଟଙ୍କା ପ୍ରଦାନ କରାଯାଇଥିଲା ଯେହେତୁ ସେଠାରେ ପରିମାଣାତ୍ମକ ବିଚ୍ୟୁତି ଦେଖାଯାଇଥିଲା । ପୁନଶ୍ଚ, କମାଣ୍ଡ ଅଞ୍ଚଳର ନିମ୍ନ ଭାଗକୁ ଜଳର ବିତରଣ ନିମନ୍ତେ 120ଟି ମଧ୍ୟରୁ 71ଟି ଜଳାଶୟଗୁଡ଼ିକର ନିର୍ମାଣ 5.16 କୋଟି ଟଙ୍କା ବ୍ୟୟରେ ଜୁଲାଇ 2013ରୁ ସେପ୍ଟେମ୍ବର 2014 ମଧ୍ୟରେ ସମ୍ପନ୍ନ ହୋଇଥିଲା ।



ଗୋହିରା ଜଳସେଚନ ପ୍ରକଳ୍ପ (ଫୋଟ ଚିତ୍ରଟି ରହି ରୂପରେ ନିଆଯାଇଥିଲା

ଓଡ଼ିଶା ଲୋକ ନିର୍ମାଣ ବିଭାଗ ସଂହିତା (ଓପିଡ଼ିବୁକ୍ସକୋଡ୍)ର ଧାରା 3.4.19(2)(କ) ଅନୁସାରେ, ବିସ୍ତୃତ ପ୍ରକଳ୍ପ ରିପୋର୍ଟ(ଡ୍ରିପିଆର)ର ପ୍ରସ୍ତୁତି ସମୟରେ ଜଳର ଉତ୍ପ, ବର୍ଷର ବିଭିନ୍ନ ସମୟରେ ଜଳର ଉପଲବ୍ଧତା ଏବଂ ବ୍ୟବହାରଯୋଗ୍ୟ ଜଳର ପରିମାଣ ବିଷୟରେ ଅନୁଧ୍ୟାନ କରାଯିବା ଆବଶ୍ୟକ । ଗୋହିରା ଜଳସେଚନ ପ୍ରକଳ୍ପର ସ୍ଥିତି ରିପୋର୍ଟରୁ ଜଣାଗଲା (ମାର୍ଚ୍ଚ 2018) ଯେ, ନିର୍ମାଣ କାର୍ଯ୍ୟଗୁଡ଼ିକର ପ୍ରାରମ୍ଭର ଠିକ ପୂର୍ବରୁ, ଅର୍ଥାତ ରବି

⁹⁹ ଖରିଫ କୃଷି ଋତୁ ଜୁଲାଇ ରୁ ଅକ୍ଟୋବର ମାସ ମଧ୍ୟରେ ମୌସୁମୀ ସମୟ ରେ ପଡ଼ିଥାଏ ଓ ଏଥିପାଇଁ କୃତ୍ରିତ ତ୍ୟାମ/ଜେନାଲ ଜଳର ଆବଶ୍ୟକତା ପଡ଼ିଥାଏ ।
¹⁰⁰ ରବି କୃଷି ଋତୁ ଅକ୍ଟୋବର ଠାରୁ ମାର୍ଚ୍ଚ ମାସ ପର୍ଯ୍ୟନ୍ତ ।

କୃଷି ରତ୍ନ 2009-11 ସମୟରେ କୌଣସି ଜଳ ଉପଲବ୍ଧ ନଥିଲା । ଏହାବ୍ୟତୀତ, 2011-15 ମଧ୍ୟରେ, କମାଣ୍ଡ ଅଞ୍ଚଳକୁ ଜଳ ଯୋଗାଣର ପରିମାଣ 550ରୁ 4309 ହେକ୍ଟର ମଧ୍ୟରେ ରହିଥିଲା ଯଦିଓ ପ୍ରସାବିତ ପରିମାଣ 5700 ହେକ୍ଟର (8100 ହେକ୍ଟରର 70 ପ୍ରତିଶତ) ଥିଲା, ଯାହାକି ତ୍ୟାମରେ ଜଳର ଅଭାବକୁ ଦର୍ଶାଉଥିଲା । ପୁନଶ୍ଚ, 2016-18 ମଧ୍ୟରେ ତ୍ୟାମଟି ଶୁଖିଲା ଥିଲା । ତେଣୁ, ପ୍ରାକ-ନିର୍ମାଣ ସର୍ବେକ୍ଷଣ ଓ ଜଳର ଉପଲବ୍ଧତାକୁ ନିରୀକ୍ଷଣ ନକରି ପ୍ରକୃତ ନିର୍ମାଣ କରାଯିବା ଫଳରେ 33.22 କୋଟି ଟଙ୍କାର ନିଷ୍ଠଳ ବ୍ୟୟ ହେଲା । ସରକାର ଏହି ତ୍ୟାମର ସତ୍ୟତାକୁ ସାକାର କଲେ ଏବଂ ଜଣାଇଲେ (ଅକ୍ଟୋବର 2018) ଯେ, ଏହି ପରିସ୍ଥିତିର ପରିଚ୍ଛନ୍ନା ନିମନ୍ତେ ପାଣି ପଞ୍ଚାୟତର ପରାମର୍ଶ ଅନୁସାରେ ବିକଳ କୃଷିର ବ୍ୟବସ୍ଥା ଗ୍ରହଣ କରାଯିବ ।

କୃଷି ଓ କୃଷକ ସମ୍ବଳିକରଣ ବିଭାଗ

କୃଷି ଓ କୃଷକ ସମବାୟ ବିଭାଗ (ଡି.ଏସି) କୃଷି ମହାଲକ୍ଷ୍ୟ ଭାରତ ସରକାର (ଜି.ଓ.ଆଇ) 2007-2008 ବର୍ଷ ଠାରୁ ରାଷ୍ଟ୍ରୀୟ କୃଷି ବିକାଶ ଯୋଜନା (ଆରକେଭିଓଆଇ)ର ପ୍ରଚଳନ କଲେ । ଆରକେଭିଓଆଇ ମାର୍ଗଦର୍ଶିକା 2007ର ଷ୍ଟ୍ରମ-I¹⁰¹ ରେ ବଜାର ଭିତ୍ତିଭୂମିର ସୁଦୃଢ଼ୀକରଣ ଓ ବିପଣନର ବିକାଶକୁ ଏକ ପ୍ରକାର ପ୍ରକଳ୍ପ ଭିତ୍ତିକ କାର୍ଯ୍ୟ ଭାବେ ଦର୍ଶାଯାଇଛି । ମୁଖ୍ୟ ଶାସନ ସଚିବଙ୍କ ନେତୃତ୍ୱରେ ଗଠିତ ଏକ ରାଜ୍ୟ ସ୍ତରୀୟ ମଞ୍ଜୁରୀ ପ୍ରଦାନ କମିଟିକୁ ଷ୍ଟ୍ରମ-I ଅନ୍ତର୍ଗତ ନିର୍ଦ୍ଦିଷ୍ଟ ପ୍ରକଳ୍ପଗୁଡ଼ିକୁ ଅନୁମତି ପ୍ରଦାନର ପ୍ରାଧିକାର ପ୍ରଦାନ କରାଯାଇଛି । କୃଷି ଓ କୃଷକ ସମ୍ବଳିକରଣ ବିଭାଗର ଉଚ୍ଚ ସ୍ତରୀୟ ପ୍ରଶାସନ ନିମନ୍ତେ ନୋଡାଲ ବିଭାଗ ଅଟେ । ପ୍ରଶାସନିକ ସୁବିଧା ଓ କାର୍ଯ୍ୟାନୁଷ୍ଠାନର ସହଜତା ଦୃଷ୍ଟିକୋଣରୁ, ସ୍ତରୀୟ କାର୍ଯ୍ୟାନୁଷ୍ଠାନ ପାଇଁ ରାଜ୍ୟ ସରକାର ବିଭିନ୍ନ ବିଭାଗକୁ ପ୍ରଶାସନକାରୀ ସଂସ୍ଥା ଭାବେ ବାଛିଥିଲେ ।

ତଥ୍ୟାବଳୀର ସମୀକ୍ଷାରୁ ନିମ୍ନୋକ୍ତ ବିଷୟରେ ଜଣାପଡ଼ିଲା:

2.4 କୃଷିଜାତ ସାମଗ୍ରୀ ନିମନ୍ତେ ଆଧୁନିକ ବଜାର ପ୍ରାଙ୍ଗଣର ନିର୍ମାଣ

ଆଧୁନିକ ବଜାର ପ୍ରାଙ୍ଗଣର ନିର୍ମାଣ ପାଇଁ 3.50 କୋଟି ଟଙ୍କାର ନିବେଶ ବ୍ୟବହାର ନ ହୋଇ ରହିଥିଲା

ବିପଣନ ଓ ଅମଳ ପରବର୍ତ୍ତୀ ପରିଚାଳନା କ୍ଷେତ୍ର ଅନ୍ତର୍ଗତ “ ତକତପୁର, ବାରିପଦାଠାରେ କୃଷିଜାତ ଉତ୍ପାଦଗୁଡ଼ିକ ପାଇଁ ଆଧୁନିକ ବଜାର ପ୍ରାଙ୍ଗଣର ପ୍ରତିଷ୍ଠା” ପ୍ରକଳ୍ପଟି ରାଜ୍ୟ ସ୍ତରୀୟ ଅନୁମୋଦନ କମିଟି (ଏସ.ଏଲ.ଏସ.ସି) ଦ୍ୱାରା 6.65 କୋଟି ଟଙ୍କାରେ ମଞ୍ଜୁର ହୋଇଥିଲା (ନଭେମ୍ବର 2013) ଯାହାକି ଏକ ବର୍ଷ ମଧ୍ୟରେ ସମ୍ପନ୍ନ ହେବାର ଥିଲା । ବଜାରରେ ଯୋଗାଣ ଓ ଚାହିଦାର ସଜ୍ଜଳନ ପାଇଁ ବାତାବରଣ ସୃଷ୍ଟି କରିବା, ବିପଣନ ପ୍ରକ୍ରିୟାକୁ ନିୟନ୍ତ୍ରିତ କରିବା ଏବଂ କାରବାରରେ ସଜ୍ଜତା ଦ୍ୱାରା କୃଷକମାନଙ୍କୁ ଯଥାର୍ଥ ଲାଭ ସୁନିଶ୍ଚିତ କରିବା ଏହି ପ୍ରକଳ୍ପର ମୌଳିକ ଉଦ୍ଦେଶ୍ୟ ଥିଲା । ଦୋକାନୀଙ୍କର ଗୁଡ଼ିକର ନିର୍ମାଣ, ମୂଲ୍ୟାଙ୍କନ ପରୀକ୍ଷାଗାର ସମ୍ମେଳନ ଚଳାଣ, ଅନ୍ତରାଣ ଓ ବାହ୍ୟ କଂକ୍ରିଟ୍ ରାସ୍ତା, କୃଷକ ବିଶ୍ରାମ ଗୃହ, ଗୋଦାମଘର ନିର୍ମାଣ ଇତ୍ୟାଦି ଏହି ପ୍ରକଳ୍ପର ଅନ୍ତର୍ଭୁକ୍ତ ଥିଲା । ନୋଡାଲ ବିଭାଗ ଓଡ଼ିଶା ରାଜ୍ୟ କୃଷି ବିପଣନ ବୋର୍ଡ଼କୁ ଡିସେମ୍ବର 2013 ରୁ ସେପ୍ଟେମ୍ବର 2017 ମଧ୍ୟରେ 3.50 କୋଟି ଟଙ୍କା ପ୍ରଦାନ କରିଥିଲେ, ଯାହା ପ୍ରକଳ୍ପଟିର ନିର୍ମାଣ ପାଇଁ ଖର୍ଚ୍ଚ ହୋଇଥିଲା (ମାର୍ଚ୍ଚ 2018) ।

ନଥିପଡ଼ି ଗୁଡ଼ିକର ଯାଞ୍ଚରୁ ଜଣାଗଲା ଯେ, ନିର୍ବାହୀ ଯତ୍ନ, ଓଡ଼ିଶା ରାଜ୍ୟ କୃଷି ବିପଣନ (ଓଏସଏସଏମ୍) ବୋର୍ଡ଼ ପ୍ରକଳ୍ପ ସ୍ଥଳ ପରିଦର୍ଶନରେ ଯାଇଥିଲେ ଏବଂ ଦେଖିଲେ (ଡିସେମ୍ବର 2014) ଯେ, 33 କେ.ଭି ବିଦ୍ୟୁତ୍ ଲାଇନଗୁଡ଼ିକ ଚିହ୍ନିତ ସ୍ଥାନ ଦେଇ ଅତିକ୍ରମ କରୁଥିଲା । ବିଦ୍ୟୁତ୍ ଲାଇନର ସ୍ଥାନାନ୍ତରଣ ନସରିବା ପର୍ଯ୍ୟନ୍ତ ପ୍ରକଳ୍ପ କାର୍ଯ୍ୟର ପ୍ରାରମ୍ଭ ନକରିବାକୁ ନିର୍ବାହି ଯତ୍ନ ବାରିପଦା ନିୟନ୍ତ୍ରିତ ବଜାର କମିଟିର ସଚିବଙ୍କୁ ନିର୍ଦ୍ଦେଶ ଦେଇଥିଲେ । ଯଦିଓ ଏହି ଉଚ୍ଚ କ୍ଷମତା ସମ୍ପନ୍ନ ବିଦ୍ୟୁତ୍ ଲାଇନର ସ୍ଥାନାନ୍ତରଣ କରାଯାଇନଥିଲା ଏହି ପ୍ରକଳ୍ପ କାର୍ଯ୍ୟର କାର୍ଯ୍ୟାଦେଶ ଗୋଟିଏ ଠିକାଦାରଙ୍କୁ ପ୍ରଦାନ କରାଯାଇଥିଲା (ମଇ 2015) । କାର୍ଯ୍ୟର ସମ୍ପାଦନ ହେବା ସମୟରେ ଉଚ୍ଚ କାର୍ଯ୍ୟସ୍ଥଳୀରେ ଦୁଇଟି ବିଦ୍ୟୁତ୍ ଦୁର୍ଘଟଣା ଘଟିଥିଲା (ଜୁନ୍ 2016) ଓ ଏହା ଯୋଗୁଁ ଜଣେ ଲୋକର ମୃତ୍ୟୁ ହୋଇଥିଲା । ଜନ ଅସନ୍ତୋଷ ଓ ସେହି ସ୍ଥାନ ଦେଇ ଚଳପ୍ରଚଳ କରୁଥିବା ଜନସାଧାରଣ ତଥା ଶ୍ରମିକମାନଙ୍କ ଜୀବନ ପ୍ରତି ବିପଦ ଥିବା ହେତୁ କାର୍ଯ୍ୟଟିକୁ ବନ୍ଦ ରଖାଯାଇଥିଲା ।

¹⁰¹ ଷ୍ଟ୍ରମ-I ପ୍ରକଳ୍ପ ଗୁଡ଼ିକ ସମ୍ବନ୍ଧରେ ଆର.କେ.ଭି.ଓଆଇ ମାର୍ଗଦର୍ଶିକା 2007ର ଅନୁକ୍ଷେପ-4 ରେ ବର୍ଣ୍ଣାଯାଇଛି ।

ସମୀକ୍ଷା ସଦସ୍ୟ ଓ ନିୟନ୍ତ୍ରିତ ବଜାର କମିଟି ସଚିବଙ୍କ ଦ୍ୱାରା କରାଯାଇଥିବା ପ୍ରକୃତ ସ୍ଥଳର ସଂଯୁକ୍ତ ନିରୀକ୍ଷଣ (21 ଜୁନ 2018) ରୁ ଜଣାପଡ଼ିଲା ଯେ ଉଚ୍ଚ ଟେକ୍ସଟାଇଲ ବିଶିଷ୍ଟ ଲାଇନର ସ୍ଥାନାନ୍ତରଣ କରାଯାଇନଥିଲା ଏବଂ କାର୍ଯ୍ୟଟି ଅସମ୍ପୂର୍ଣ୍ଣ ରହିଥିଲା । 12ଟି ମଧ୍ୟରୁ ଚାରିଗୋଟି ଦୋକାନ ଘରର ନିର୍ମାଣ ଉଚ୍ଚ କ୍ଷମତା ବିଶିଷ୍ଟ ବିଦ୍ୟୁତ୍ ତାର ତଳେ କରାଯାଇଥିଲା । ତେଣୁ ଏହି ନିର୍ମାଣ ସମାପ୍ତ ହୋଇ ସାରିଥିଲେ ମଧ୍ୟ କୋଠରୀ ଗୁଡ଼ିକୁ କାର୍ଯ୍ୟରେ ଲଗାଯାଇ ପାରିଲାନାହିଁ । ଅନ୍ୟ ଅଂଶଗୁଡ଼ିକ¹⁰² ମଧ୍ୟ ଅସମ୍ପୂର୍ଣ୍ଣ ରହିଥିଲା । ତେଣୁ 3.50 କୋଟି ଟଙ୍କାର ନିବେଶ ବ୍ୟବହାର ନ ହୋଇ ସ୍ଥାଣୁ ଭାବେ ପଡ଼ିରହିଲା ।



ଦୋକାନ ଘରର ନିର୍ମାଣ (ଭୁବନେଶ୍ୱର)

ଏହି ବିଷୟରେ ସରକାରଙ୍କୁ ଅବଗତ କରାଗଲା (ସେପ୍ଟେମ୍ବର 2018), ତାଙ୍କର ଉତ୍ତରକୁ ପ୍ରତୀକ୍ଷା କରାଯାଇଛି (ଜାନୁଆରୀ 2019) ।

2.5 ସଂସାଧନର ସୃଷ୍ଟି

ଲକ୍ଷ୍ୟ ହାସଲରେ ବିଫଳତା ଯୋଗୁ କୃଷକମାନେ ସମନ୍ୱିତ ଫୁଲଗ୍ୟ ବଜାର ପ୍ରକଳ୍ପର ଲାଭରୁ ବଞ୍ଚିତ ହେଲେ

ଭୁବନେଶ୍ୱର ଠାରେ ଫୁଲଗ୍ୟ ବଜାରର ସମନ୍ୱିତ ବିକାଶ

କୃଷକମାନଙ୍କୁ ଲାଭ ପ୍ରଦାନର ବିଭିନ୍ନ ଉପାୟ ଯଥା : (i) ସଂଗଠିତ ବିପଣନ ପାଇଁ ଭିଡିଭୁମି, (ii) ଫୁଲଗ୍ୟ କ୍ଷେତ୍ରର ସଂପ୍ରସାରଣ, (iii) ଭୁବନେଶ୍ୱର ପରିଧି ମଧ୍ୟରେ ଥିବା କୃଷକମାନଙ୍କୁ ପ୍ରିମିୟମ ମୂଲ୍ୟ ପ୍ରଦାନ ଇତ୍ୟାଦି ନିମନ୍ତେ ରାଜ୍ୟ ସରକାର ଅନୁମୋଦନ କମିଟି (ଏସ୍ଏଲଏସ୍ଏସ୍) ଆରକେଭିଡ୍ରାଇ ଯୋଜନା ଅନ୍ତର୍ଗତ ଭୁବନେଶ୍ୱରଠାରେ ଉଦ୍ୟାନ କୃଷି ଅନ୍ତର୍ଗତ 0.65 କୋଟି ଟଙ୍କା ମୂଲ୍ୟ ବିଶିଷ୍ଟ ସମନ୍ୱିତ ଫୁଲଗ୍ୟ ବଜାର ପ୍ରକଳ୍ପର ମାର୍ଚ୍ଚ 2014 ସୁଦ୍ଧା ସମାପନ ପାଇଁ ମଞ୍ଜୁରୀ ପ୍ରଦାନ କରିଥିଲେ (ନଭେମ୍ବର 2013) । ଏହି ପ୍ରକଳ୍ପ ପାଇଁ ସମସ୍ତ ପାଣ୍ଟି (ଅକ୍ଟୋବର 2013/ମଇ 2015) ନିର୍ଗମନ କରାଯାଇଥିଲା । ଏହି ପ୍ରକଳ୍ପ କାର୍ଯ୍ୟଟି କୁସୁମ ବାଟିକା, ଭୁବନେଶ୍ୱରଠାରେ ସମ୍ପନ୍ନ ହେବାର ଥିଲା । ଉଦ୍ୟାନ କୃଷି ନିର୍ଦ୍ଦେଶକ ପ୍ରସାବିତ ସ୍ଥାନରେ କୌଣସି କାର୍ଯ୍ୟର ପ୍ରାରମ୍ଭ କରିନଥିଲେ । ଚାରିବର୍ଷ ଅତିକ୍ରାନ୍ତ ହେବାପରେ, ଉଦ୍ୟାନ କୃଷି ନିର୍ଦ୍ଦେଶକ ନୂତନ ପ୍ରକଳ୍ପଟିର ସ୍ଥାନ ବାଣିଜ୍ୟିକ ଦୃଷ୍ଟିକୋଣରୁ ଅଧିକ ସୁବିଧାନୀୟ ହେବ ବୋଲି ଦର୍ଶାଇ କୁସୁମ ବାଟିକା ଠାରୁ ଏକାମ୍ର କାନନ ଫାର୍ମକୁ ପରିବର୍ତ୍ତନ କରିବାର ପ୍ରସାବ ଦେଇଥିଲେ (ଜୁଲାଇ 2017) । ଦ୍ୱିତୀୟ ପ୍ରସାବିତ ସ୍ଥାନର ବାଣିଜ୍ୟିକ ଅନୁକୂଳତାର ଯଥାର୍ଥତା ବିଷୟରେ ନଥିପତ୍ରରେ କୌଣସି ଉଲ୍ଲେଖ କରାଯାଇନଥିଲା । ରାଜ୍ୟ ସରକାର ମରଜିତା କମିଟି (ଏସ୍ଏଲଏସ୍ଏସ୍) ପ୍ରସାବିତ ସ୍ଥାନର ପରିବର୍ତ୍ତନ ପାଇଁ ଅନୁମତି ପ୍ରଦାନ କରିଥିଲେ (ଅକ୍ଟୋବର 2017) । ପ୍ରସାବିତ ସ୍ଥାନର ପରିବର୍ତ୍ତନ ହୋଇଥିଲେ ମଧ୍ୟ, ଉକ୍ତ ପ୍ରକଳ୍ପଟିର ନିର୍ମାଣ କାର୍ଯ୍ୟ ଆରମ୍ଭ ହୋଇପାରି ନଥିଲା (ଜୁନ 2018) । ଯଦିଓ ଜୁଲାଇ 2015 ସୁଦ୍ଧା ସମସ୍ତ ପ୍ରଦତ୍ତ ଅର୍ଥର ବିନିଯୋଗ ପ୍ରମାଣପତ୍ର ଦାଖଲ କରାଯାଇ ସାରିଥିଲା, କିନ୍ତୁ ବାସ୍ତବରେ ସେତେବେଳକୁ ଉକ୍ତ ଅର୍ଥର ନିର୍ଗମନ ହୋଇଥିଲେ ମଧ୍ୟ ତାହା ଖର୍ଚ୍ଚ ହୋଇନଥିଲା, ଯାହାକି ଅତ୍ୟନ୍ତ ଅନିୟମିତ ଥିଲା । ଏଥିପାଇଁ କୌଣସି ବିଭାଗୀୟ କାର୍ଯ୍ୟାନୁଷ୍ଠାନ ନିଆଯାଇ ନଥିଲା ।

ଆବଶ୍ୟକୀୟ ଅର୍ଥ ଓ ଉପଯୁକ୍ତ ସ୍ଥାନର ଉପଲବ୍ଧତା ଥାଇ ସୁଦ୍ଧା କୌଣସି ବଜାରର ସୁବିଧା କରାଯାଇନଥିଲା । ଏହା ଯୋଗୁଁ କୃଷକମାନଙ୍କର ଲାଭ ବାଧାପ୍ରାପ୍ତ ହେଲା ।

ସରକାରଙ୍କ ସତତ ସଚିବ ପ୍ରସ୍ଥାନ ସମ୍ମିଳନୀରେ ଉକ୍ତ ତଥ୍ୟକୁ ଗ୍ରହଣ କଲେ ଏବଂ ଜଣାଇଲେ (ନଭେମ୍ବର 2018) ଯେ, ପ୍ରତିଶ୍ରୁତିବଦ୍ଧ ଅର୍ଥ ପାଇଁ ବିନିଯୋଗ ପ୍ରମାଣପତ୍ର ପ୍ରଦାନ କରାଯାଇଥିଲା ।

¹⁰² ମୂଲିକା ପରିଷାଗାର ସମ୍ମେଳନ ଚକାଣା, ଅତରାଣ ଓ ବାହ୍ୟ କଂକ୍ରିଟ୍ ରାସ୍ତା, କୃଷକ ବିଶ୍ରାମ କକ୍ଷ ଓ ଗୋଦମଘର ଇତ୍ୟାଦି

2.6 ବିନିଯୋଗ ପ୍ରମାଣପତ୍ର

ବ୍ୟୟ ନହୋଇ ମଧ୍ୟ 275.27 କୋଟି ଟଙ୍କା ମୂଲ୍ୟର ବିନିଯୋଗ ପ୍ରମାଣପତ୍ର ଭାରତ ସରକାରଙ୍କୁ ଦାଖଲ କରାଗଲା

ଆରକେଭି(ଓ)ଇ ପ୍ରକଳ୍ପ ଗୁଡ଼ିକ ପାଇଁ ଭାରତ ସରକାର ରାଜ୍ୟମାନଙ୍କୁ 2014-15 ବର୍ଷ ପର୍ଯ୍ୟନ୍ତ 100 ପ୍ରତିଶତ ଅନୁଦାନ ଯୋଗାଇଥିଲେ, 2015-16 ବର୍ଷ ଠାରୁ ଏହି ଅନୁଦାନ ଭାରତ ଓ ଓଡ଼ିଶା ସରକାରଙ୍କ ଦ୍ୱାରା ଯଥାକ୍ରମେ 60:40 ଅନୁପାତରେ ପ୍ରଦାନ କରାଯାଇଥିଲା । ଆରକେଭି(ଓ)ଇ ମାର୍ଗଦର୍ଶିକା ଅନୁସାରେ, ନୋଡାଲ ବିଭାଗ (କୃଷି ଓ କୃଷକ ସଶକ୍ତିକରଣ ବିଭାଗ) କେନ୍ଦ୍ର ଓ ରାଜ୍ୟ ସରକାରଙ୍କଠାରୁ ପ୍ରାପ୍ତ ହେଉଥିବା ପାଣ୍ଠିର ପରିଚାଳନା ଏବଂ ପ୍ରଣୟନକାରୀ ସଂସ୍ଥାମାନଙ୍କ ମଧ୍ୟରେ ଅର୍ଥର ବଣ୍ଟନ ସହିତ ଡିଏସି/ଜିଓଆଇଙ୍କୁ ବିନିଯୋଗ ପ୍ରମାଣପତ୍ର ପ୍ରଦାନ ପାଇଁ ଉତ୍ତରଦାୟୀ ଅଟନ୍ତି ।

ଓଡ଼ିଶା ସରକାରଙ୍କ ଦ୍ୱାରା ଭାରତ ସରକାରଙ୍କୁ 2013-14 ରୁ 2017-18 ମଧ୍ୟରେ ପ୍ରଦାନ କରାଯାଇଥିବା ବିନିଯୋଗ ପ୍ରମାଣ ପତ୍ରର ବିବରଣୀ ନିମ୍ନରେ ପ୍ରଦାନ କରାଯାଇଛି:

ସାରଣୀ ସଂଖ୍ୟା : 2.2 ବିନିଯୋଗ ପ୍ରମାଣପତ୍ର ଦାଖଲାର ବିବରଣୀ

(ଟଙ୍କା କୋଟିରେ)

ବର୍ଷ	ଭାରତ ସରକାରଙ୍କ ଭାରତୀୟ ପ୍ରାପ୍ତ ହୋଇଥିବା ଅର୍ଥ	ଓଡ଼ିଶା ସରକାରଙ୍କ ଦ୍ୱାରା କାର୍ଯ୍ୟକାରୀ ସଂସ୍ଥା କୁ ଦିଆଯାଇଥିବା ଅର୍ଥ	ବିନିଯୋଗ ପ୍ରମାଣପତ୍ର କରାଯାଇଥିବା ବର୍ଷ						ଦାଖଲ ହୋଇଥିବା ସମୁଦାୟ ବିନିଯୋଗ ପ୍ରମାଣପତ୍ର	ବକେୟା ରହିଥିବା ବିନିଯୋଗ ପ୍ରମାଣପତ୍ର
			2013-14	2014-15	2015-16	2016-17	2017-18	2018-19 2018 ଜୁନ ପର୍ଯ୍ୟନ୍ତ		
2013-14	529.42	555.00	282.62	246.80	0	0	0	0	529.42	
2014-15	482.07	504.13	-	178.50	298.27	5.30	0	0	482.07	
2015-16	292.36	492.08	-	-	195.33	282.95	8.97	0	487.25	4.83
2016-17	334.91	558.18	-	-	-	213.48	314.97	5.99	534.45	23.73
2017-18	174.41	312.37	-	-	-	-	155.89	74.52	230.41	81.96
ମୋଟ	1813.17	2421.76							2263.60	110.52

(ଉତ୍ସ: ସମ୍ପୂର୍ଣ୍ଣ ବିଭାଗରୁ ମିଳିଥିବା ତଥ୍ୟାବଳୀରୁ ପ୍ରସ୍ତୁତ)

❖ ପ୍ରକୃତ ବ୍ୟୟ ନହୋଇ ମଧ୍ୟ ବିନିଯୋଗ ପ୍ରମାଣପତ୍ର ଦାଖଲ

ନଥିପତ୍ର ଗୁଡ଼ିକର ଯାଞ୍ଚରୁ ଜଣାଗଲା ଯେ, 110.52 କୋଟି ଟଙ୍କାର ବିନିଯୋଗ ପ୍ରମାଣ ପତ୍ରର ଦାଖଲ ମାର୍ଚ୍ଚ 2018 ସୁଦ୍ଧା ବାକି ରହିଥିଲା ଯାହାକି ଓଡ଼ିଶା ସରକାରଙ୍କ ଦ୍ୱାରା ଭାରତ ସରକାରଙ୍କୁ ପ୍ରଦାନ କରାଯିବାର ଥିଲା । ସମୀକ୍ଷାରୁ ଜଣାଗଲା ଯେ 30 ରୁ 15ଟି ଜିଲ୍ଲାରେ 385.79 କୋଟି ଟଙ୍କା ମୂଲ୍ୟର ଆର.କେ.ଭି.ଓ.ଇ ପାଣ୍ଠି ବ୍ୟବହାରକାରୀ ସଂସ୍ଥାମାନଙ୍କ¹⁰³ ପାଖରେ ଖର୍ଚ୍ଚ ନହୋଇ ପଡ଼ିରହିଥିଲା । ଏହିସବୁ ତଥ୍ୟରୁ ଜଣାଗଲା ଯେ, କୌଣସି ପ୍ରକୃତ ବ୍ୟୟ ନହୋଇଥିଲେ ମଧ୍ୟ 257.27 କୋଟି ଟଙ୍କା (385.79 କୋଟି ଟଙ୍କା -110.52 କୋଟି ଟଙ୍କା) ମୂଲ୍ୟର ବିନିଯୋଗ ପ୍ରମାଣପତ୍ର ଭାରତ ସରକାରଙ୍କୁ ପ୍ରଦାନ କରାଯାଇଥିଲା , ଯାହାକି ଅତ୍ୟନ୍ତ ଅନିୟମିତ ଥିଲା ।

ସରକାର ଏହି ତଥ୍ୟକୁ ସାକାର କଲେ (ନଭେମ୍ବର 2018) ଏବଂ ଜଣାଇଲେ ଯେ, ସମାକ୍ଷା ଅବଲୋକନ ପରେ, ନୋଡାଲ ବିଭାଗ ଏହା ଉପରେ ବିଭିନ୍ନ ଉପାୟରେ ଯଥା: କ୍ଷେତ୍ର ପରିଦର୍ଶନର ମାତ୍ରା ବୃଦ୍ଧି କରିବା, ତୁଟି ସମ୍ପନ୍ନ ଅଧିକାରୀ/କର୍ମଚାରୀଙ୍କୁ କାରଣଦର୍ଶୀ ଅନୋଟିସ ଜାରି କରିବା, ତୃତୀୟପକ୍ଷ ମୁତୟନ ଦ୍ୱାରା ସଞ୍ଚିତା ଓ କାର୍ଯ୍ୟକାରୀତାର ଆକଳନ କରିବା ଇତ୍ୟାଦି ମାଧ୍ୟମରେ କାର୍ଯ୍ୟାନୁଷ୍ଠାନ ନେବା ଆରମ୍ଭ କରିଥିଲେ ।

❖ ବନ୍ଦ ହୋଇଯାଇଥିବା / ଆଦୌ ଆରମ୍ଭ ହୋଇନଥିବା ପ୍ରକଳ୍ପ ଲାଗି ବିନିଯୋଗ ପ୍ରମାଣପତ୍ର ଦାଖଲ

ରାଜ୍ୟ ସ୍ତରୀୟ ଅନୁମୋଦନ କମିଟି ଦ୍ୱାରା 1.38 କୋଟି ଟଙ୍କାର ଅବକଳ ମୂଲ୍ୟ ବିଶିଷ୍ଟ ଦୁଇଟି¹⁰⁴ ପ୍ରକଳ୍ପର

¹⁰³ ରାଷ୍ଟ୍ରୀୟ କୃଷି ବିକାଶ ଯୋଜନା ଅନ୍ତର୍ଗତ 120 ଟି ସଂସ୍ଥା
¹⁰⁴ ରାୟଗଡ଼ା ଆଦିବାସୀ ବହୁଳ ଅଂଚଳ ମଧ୍ୟରେ ଉଦ୍ୟାନ କୃଷିର ମୌଳିକ ତତ୍ତ୍ୱ ଓ ବୈଜ୍ଞାନିକ କୃଷି ପଦ୍ଧତି ବିଷୟରେ ଅବଗତ କରାଇବା ସହିତ ଏକ ଚାଲିଯାଉଥିବା ମାନବ ସମ୍ବଳର ସୂକ୍ଷ୍ମ ପାଇଁ କାଶ୍ୟାପୁରର ଜନଜାତି ବହୁଳ ଅଂଚଳରେ ଉଦ୍ୟାନ କୃଷକମାନଙ୍କ ପାଇଁ ଚାଲିଯାଉଥିବା (73.50 ଲକ୍ଷ ଟଙ୍କା) ର ପ୍ରତିଷ୍ଠା ଏବଂ ପୁଲର ବ୍ୟବସାୟ ତଥା ଅମଳ ପରବର୍ତ୍ତୀ ପରିଚାଳନା ପାଇଁ ମୌଳିକ ବିପଣନ ଭିତ୍ତିଭୂମିର ସୁବିଧା ପାଇଁ ଯୁନିଟ୍-IX, ଭୁବନେଶ୍ୱର ଠାରେ ଉତ୍ପାଦନ ବାଟିକା (64.86 ଲକ୍ଷ ଟଙ୍କା) ର ସମ୍ପୂର୍ଣ୍ଣ ବିକାଶ

ସମ୍ପାଦନ ପାଇଁ ଉଦ୍ୟାନ କୃଷି ନିର୍ଦ୍ଦେଶକଙ୍କୁ ଅନୁମତି ପ୍ରଦାନ କରାଯାଇଥିଲା (ଜୁନ/ନଭେମ୍ବର 2013) । ପ୍ରକଳ୍ପର ସ୍ଥାପନା ନିମନ୍ତେ ଆବଶ୍ୟକ ସମସ୍ତ ଅର୍ଥ ଉଦ୍ୟାନ କୃଷି ନିର୍ଦ୍ଦେଶକଙ୍କୁ ସେପ୍ଟେମ୍ବର 2013 ଠାରୁ ମଇ 2014 ମଧ୍ୟରେ ପ୍ରଦାନ କରାଯାଇଥିଲା ।

ଏହା ଦେଖାଯାଇଥିଲା ଯେ, କାଶିପୁର ଠାରେ ଉଦ୍ୟାନ କୃଷି ତାଲିମ କେନ୍ଦ୍ର ପ୍ରତିଷ୍ଠା ପ୍ରକଳ୍ପଟିକୁ ବନ୍ଦ କରିଦିଆଗଲା (ମାର୍ଚ୍ଚ 2016), ଯେହେତୁ ସେଠାରେ ଅନ୍ୟ ଏକ ଉଦ୍ୟାନ କୃଷି ତାଲିମ କେନ୍ଦ୍ର ଅବସ୍ଥିତ ଥିଲା । “ ଭୂବନେଶ୍ୱର ଠାରେ ଫୁଲଗାଞ୍ଚ ବଜାରର ସମନ୍ୱିତ ବିକାଶ” ନାମକ ଅନ୍ୟ ଏକ ପ୍ରକଳ୍ପର କାର୍ଯ୍ୟସୂଚୀ ପରିବର୍ତ୍ତନ କରାଯିବାରୁ ଏହି ପ୍ରକଳ୍ପର ନିର୍ମାଣ କାର୍ଯ୍ୟ ପ୍ରାରମ୍ଭ ହୋଇପାରି ନଥିଲା । ପ୍ରଶାସନକାରୀ ସଂସ୍ଥା ହୋଇଥିବାରୁ ଉଦ୍ୟାନ କୃଷି ନିର୍ଦ୍ଦେଶକଙ୍କ ଉଦ୍ଦେଶ୍ୟରେ ନିର୍ଗମନ ହୋଇଥିବା ସମସ୍ତ ଅର୍ଥ ଖର୍ଚ୍ଚ ନହୋଇ ସ୍ତାଣୁ ଭାବେ ପଡ଼ିରହିଥିଲା । ଏହି ଦୁଇଟି ପ୍ରକଳ୍ପ ପାଇଁ ନିର୍ଗମନ ହୋଇଥିବା ଅର୍ଥର ବିନିଯୋଗ ପ୍ରମାଣପତ୍ର ଯଦିଓ ଭାରତ ସରକାରଙ୍କୁ ଅକ୍ଟୋବର 2014/ ଜୁଲାଇ 2015 ମଧ୍ୟରେ ପ୍ରଦାନ କରାଯାଇଥିଲା, ଏହା ଅତ୍ୟନ୍ତ ଅନିୟମିତ ଥିଲା ।

ଉଦ୍ୟାନ କୃଷି ନିର୍ଦ୍ଦେଶକ ଜଣାଇଲେ (ଜୁଲାଇ 2018) ଯେ ତାଲିମ କେନ୍ଦ୍ର ପାଇଁ ନିର୍ଗମନ ହୋଇଥିବା 0.74 କୋଟି ଟଙ୍କା ପରିମାଣର ଅର୍ଥ କୃଷି ସମ୍ପ୍ରଦାନର ପରିଚାଳନା ସଂସ୍ଥା¹⁰⁵ (ଇମେଜ)କୁ ଫେରସ୍ତ ଦିଆଗଲା, ଯଦିଓ ବିନିଯୋଗ ପ୍ରମାଣପତ୍ର ଅସ୍ଥାୟୀ ଭାବେ ପ୍ରଦାନ କରାଯାଇଥିଲା ।

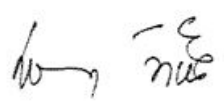
ଫୁଲଗାଞ୍ଚ ବଜାର ସମନ୍ୱୟରେ ସରକାର ସତନ୍ତ୍ର ସଚିବ ଜଣାଇଲେ ପ୍ରତିଗୃହିତ ଅର୍ଥ ପାଇଁ ବିନିଯୋଗ ପ୍ରମାଣପତ୍ର ପ୍ରଦାନ କରାଯାଇଥିଲା । ଏଥିରୁ ସୁନିଶ୍ଚିତ କରାଯାଏ ଯେ, ପ୍ରକୃତ ଖର୍ଚ୍ଚ ନହୋଇ ମଧ୍ୟ ବିନିଯୋଗ ପ୍ରମାଣପତ୍ର ପ୍ରଦାନ କରାଯାଇଥିଲା ।



ଭୂବନେଶ୍ୱର
ତାରିଖ -03 ଜୁଲାଇ 2020

(ବିଭୂଦତ୍ତ ବସନ୍ତିଆ)
ମହାଲେଖାକାର
(ଲେଖାପରୀକ୍ଷା-II), ଓଡ଼ିଶା

ପ୍ରତିସାକ୍ଷରିତ



ନୂଆଦିଲ୍ଲୀ
ତାରିଖ- 15 ଜୁଲାଇ 2020

(ରାଜୀବ ମେହେର୍ଷି)
ଭାରତର ମହାଲେଖା ନିୟନ୍ତ୍ରକ ଏବଂ ମହାସମୀକ୍ଷକ

¹⁰⁵ ଇମେଜ ହେଉଛି ରାଜ୍ୟ ନୋଡାଲ ସଂସ୍ଥା, ଯାହାଙ୍କୁ କେନ୍ଦ୍ର ଓ ରାଜ୍ୟ ସରକାରଙ୍କ ଠାରୁ ପ୍ରାପ୍ତ ପାଣ୍ଡର ପରିଚାଳନା ଏବଂ ପ୍ରଶାସନକାରୀ ସଂସ୍ଥାମାନଙ୍କ ମଧ୍ୟରେ ଏହି ପ୍ରାପ୍ତ ଅର୍ଥର ବ୍ୟବହାର ଦାୟିତ୍ୱ ପ୍ରଦାନ କରାଯାଇଛି

ପରିଶିଷ୍ଟ

ପରିଶିଷ୍ଟ - 1

(ଅନୁଚ୍ଛେଦ 1.8, 1.9 ଏବଂ 1.13ରେ ସୂଚିତ)

ସର୍ବଶେଷ ବୃତ୍ତାନ୍ତ ହୋଇଥିବା ହିସାବ ଅନୁସାରେ ଶକ୍ତିକ୍ଷେତ୍ର ଉଦ୍ୟୋଗ ଗୁଡ଼ିକର ଆର୍ଥିକ ଫଳାଫଳର ସଂକ୍ଷିପ୍ତ ବିବରଣୀ

(ଟଙ୍କା ନୋଟିରେ)

କ୍ରମିକ ସଂଖ୍ୟା	କାର୍ଯ୍ୟକଳାପ ଏବଂ ଶକ୍ତିକ୍ଷେତ୍ର ଉଦ୍ୟୋଗ ଗୁଡ଼ିକର ନାମ	ହିସାବର ସମୟ	ସୁଧ ଏବଂ କର ପୂର୍ବରୁ ନିର୍ଦ୍ଧାରିତ ଲାଭ/କ୍ଷତି	ସୁଧ ଏବଂ କର ପରେ ନିର୍ଦ୍ଧାରିତ ଲାଭ/କ୍ଷତି	କାରବାର	ସମାପତ ପୁଞ୍ଜି	ବିନିଯୁକ୍ତ ପୁଞ୍ଜି	ନିର୍ଦ୍ଧାରିତ ମୂଲ୍ୟ [1]	ଏକତ୍ରୀକୃତ ଲାଭ/କ୍ଷତି
1	2	3	4	5	6	7	8	9	10
କ.	ଉତ୍ପାଦନ								
1	ଓଡ଼ିଶା ଜଳ ବିଦ୍ୟୁତ ନିଗମ ଲିମିଟେଡ୍	2017-18	202.93	98.70	468.48	712.65	2665.06	1648.31	935.66
2	ଓଡ଼ିଶା ଶକ୍ତି ଉତ୍ପାଦନ ନିଗମ ଲିମିଟେଡ୍	2017-18	8.79	4.79	607.20	1580.50	8193.81	2713.40	984.46
3	ଓଡ଼ିଶା ଚାପଜ ବିଦ୍ୟୁତ ନିଗମ ଲିମିଟେଡ୍	2017-18	0.64	0.57	0.00	268.41	262.01	262.01	-6.40
4	ଓଡ଼ିଶା ସବୁଜ ଶକ୍ତି ବିକାଶ ନିଗମ ଲିମିଟେଡ୍	2017-18	8.00	2.72	15.52	50.32	58.13	58.13	7.81
	ଉପ-ମୋଟ୍		220.36	106.78	1091.20	2611.88	11179.01	4681.85	1921.53
ଖ.	ସଂରକ୍ଷଣ								
5	ଓଡ଼ିଶା ଶକ୍ତି ସଂରକ୍ଷଣ ନିଗମ ଲିମିଟେଡ୍	2016-17	86.38	17.97	665.31	460.07	1278.99	640.77	-26.82
6	କଳିଙ୍ଗ ବିଦ୍ୟୁତ ପ୍ରସାରଣ ନିଗମ ପ୍ରାଇଭେଟ୍ ଲିମିଟେଡ୍	2017-18	0.00	0.00	0.00	0.01	0.01	0.01	0.00
	ଉପ-ମୋଟ୍		86.38	17.97	665.31	460.08	1279.00	640.78	-26.82
ଗ.	ଅନ୍ୟାନ୍ୟ								
7	ଓଡ଼ିଶା କୋଇଲା ଏବଂ ଶକ୍ତି ଲିମିଟେଡ୍	2017-18	-0.16	-3.06	0.00	300.00	695.11	293.84	-6.16
8	ଗ୍ରିଡ୍‌କୋ ଲିମିଟେଡ୍	2017-18	302.98	-197.50	7845.12	576.71	-1.65	-3853.75	-4430.46
	ଉପ-ମୋଟ୍		302.82	-200.56	7845.12	876.71	693.46	-3559.91	-4436.62
	ସର୍ବ ମୋଟ୍		609.56	-75.81	9601.63	3948.67	13151.47	1762.72	-2541.91
[1] ନିର୍ଦ୍ଧାରିତ ମୂଲ୍ୟ ହେଉଛି ସମାପତ ପୁଞ୍ଜି ଏବଂ ମୁକ୍ତ ଆରକ୍ଷଣ ଏବଂ ବଳକାର ସମସ୍ତ ବିୟୁତ ଏକତ୍ରୀକୃତ କ୍ଷତି ଏବଂ ବିଲମ୍ବିତ ରାଜସ୍ୱ ଖର୍ଚ୍ଚ									

ପରିଶିଷ୍ଟ- 2

(ଅନୁକ୍ଷେପ 1.12 ରେ ସୂଚିତ)

2000-01 ରୁ 2017-18 ପର୍ଯ୍ୟନ୍ତ ଶକ୍ତିକ୍ଷେତ୍ର ପିଏସ୍‌ସ୍‌ଗୁଡ଼ିକୁ ପ୍ରଦତ୍ତ ରାଜ୍ୟ ସରକାରୀ ପାଣ୍ଠିର ବିବରଣୀ

(ଟଙ୍କା କୋଟିରେ)

ବର୍ଷ	ଓଏରପିସିଏଲ୍				ଓପିଟିସିଏଲ୍			ଓପିଜିସିଏଲ୍	ଗ୍ରୀଡ଼କୋ				ଜେଡ଼କଲ୍		ମୋଟ			
	ସାଧାରଣ ଅଂଶଧନ	ଅନୁଦାନ, କାର୍ଯ୍ୟ ସମାପ୍ତ ଏବଂ ପରିଚାଳନା ଖର୍ଚ୍ଚ ପାଇଁ ସର୍ବସିଡି	ସୁଧମୁକ୍ତ ରଣ (ଆଇପିଏଲ୍)	ଆଇଏଫଏଲ୍‌ର ସୁଧ ବହନ କରୁଥିବା ରଣରେ ରୁପାନ୍ତରଣ	ସାଧାରଣ ଅଂଶଧନ	ଅନୁଦାନ, କାର୍ଯ୍ୟ ସମାପ୍ତ ଏବଂ ପରିଚାଳନା ଖର୍ଚ୍ଚ ପାଇଁ ସର୍ବସିଡି	ସୁଧମୁକ୍ତ ରଣ (ଆଇପିଏଲ୍)	ସାଧାରଣ ଅଂଶଧନ	ସାଧାରଣ ଅଂଶଧନ	ଅନୁଦାନ, କାର୍ଯ୍ୟ ସମାପ୍ତ ଏବଂ ପରିଚାଳନା ଖର୍ଚ୍ଚ ପାଇଁ ସର୍ବସିଡି	ସୁଧମୁକ୍ତ ରଣ (ଆଇପିଏଲ୍)	ସାଧାରଣ ଅଂଶଧନ	ଅନୁଦାନ, କାର୍ଯ୍ୟ ସମାପ୍ତ ଏବଂ ପରିଚାଳନା ଖର୍ଚ୍ଚ ପାଇଁ ସର୍ବସିଡି	ସାଧାରଣ ଅଂଶଧନ	ଅନୁଦାନ, କାର୍ଯ୍ୟ ସମାପ୍ତ ଏବଂ ପରିଚାଳନା ଖର୍ଚ୍ଚ ପାଇଁ ସର୍ବସିଡି	ସୁଧମୁକ୍ତ ରଣ (ଆଇପିଏଲ୍)	ଆଇଏଫଏଲ୍‌ର ସୁଧ ବହନ କରୁଥିବା ରଣରେ ରୁପାନ୍ତରଣ	
Up to 1999-00	320.80	3.10	912.64	-	0.00	0.00	0	250.01	486.84	50.44	200	0.00	0.00	1057.65	53.54	1112.64	-	
2000-01	0.00	0.00	0	0	0.00	0.00	0	0.00	0.00	0.00	0	0.00	0.00	0.00	0.00	0	0	
2001-02	0.00	0.00	0	0	0.00	0.00	0	0.00	0.00	0.00	0	0.00	0.00	0.00	0.00	0	0	
2002-03	0.00	0.00	0	0	0.00	0.00	0	0.00	5.45	33.32	0	0.00	0.00	5.45	33.32	0	0	
2003-04	0.00	0.09	0	0	0.00	0.00	0	0.00	0.00	22.90	0	0.00	0.00	0.00	22.99	0	0	
2004-05	0.00	0.40	0	0	0.07	0.00	200	0.00	0.69	10.36	-200	0.00	0.00	0.76	10.76	0	0	
2005-06	0.00	0.04	0	0	0.00	0.00	0	0.00	-60.00	0.00	0	0.00	0.00	-60.00	0.04	0	0	
2006-07	0.00	0.00	0	0	60.00	0.00	0	0.00	0.00	0.00	0	0.00	0.00	60.00	0.00	0	0	
2007-08	0.00	0.00	0	0	0.00	0.00	0	0.00	0.00	0.00	0	0.00	0.00	0.00	0.00	0	0	
2008-09	0.00	0.00	0	0	23.06	0.77	0	0.00	0.00	0.00	0	0.00	0.00	23.06	0.77	0	0	
2009-10	0.00	0.00	0	0	5.00	0.00	0	0.00	0.00	0.00	0	0.00	0.00	5.00	0.00	0	0	
2010-11	0.00	0.00	0	0	71.94	0.00	0	0.00	0.00	0.00	0	0.00	0.00	71.94	0.00	0	0	
2011-12	0.00	0.00	0	0	43.00	0.00	0	0.00	0.00	0.00	0	0.00	0.00	43.00	0.00	0	0	
2012-13	0.00	0.00	0	0	50.00	0.00	0	0.00	143.73	0.00	0	0.00	0.00	193.73	0.00	0	0	
2013-14	0.00	0.00	0	0	50.00	0.00	0	0.00	0.00	0.00	0	0.00	0.00	50.00	0.00	0	0	
2014-15	19.00	0.00	0	0	50.00	255.00	0	0.00	0.00	0.00	0	0.00	0.00	69.00	255.00	0	0	
2015-16	298.85	0.00	0	766.2	57.00	957.00	0	0.00	0.00	0.00	0	0.00	12.98	355.85	969.98	0	766.2	
2016-17	0.00	0.00	0	0	50.00	0.00	0	247.35	0.00	0.00	0	0.00	66.90	297.35	66.90	0	0	
2017-18	74.00	0.00	0	0	0.00	0.00	0	308.69	0.00	0.00	0	0.00	10.00	382.69	10.00	0	0	
Total	712.65	3.63	912.64	766.20	460.07	1212.77	200.00	806.05	576.71	117.02	0.00	0.00	89.88	2555.48	1423.30	1112.64	766.20	

ପରିଶିଷ୍ଟ- 3

(ଅନୁଲେଖ 3.3 ରେ ସୂଚିତ)

31 ମାର୍ଚ୍ଚ 2018 ସୁଦ୍ଧା ରାଜ୍ୟ ପିଏସ୍‌ସୁ (ଅଣ-ଶକ୍ତିକ୍ଷେତ୍ର) ରେ ଥିବା ସାଧାରଣ ଅଂଶଧନ ଏବଂ ବକେୟା ରଶମର ସ୍ଥିତିର ବିବରଣୀ

(ଟଙ୍କା କୋଟିରେ)

କ୍ରମିକ ସଂଖ୍ୟା	କ୍ଷେତ୍ର ଏବଂ ପିଏସ୍‌ସୁର ନାମ	ବିଭାଗର ନାମ	ପଞ୍ଜିକରଣର ମାସ ଏବଂ ବର୍ଷ	2017-18 ବର୍ଷ ଶେଷରେ ସାଧାରଣ ଅଂଶ [1]				2017-18 ବର୍ଷ ଶେଷରେ ବକେୟା ଥିବା ଦୀର୍ଘକାଳୀନ ରଶ			
				ଜିଓଓ[2]	ଜିଓଆଇ[3]	ଅନ୍ୟାନ୍ୟ	ମୋଟ୍	ଜିଓଓ	ଜିଓଆଇ	ଅନ୍ୟାନ୍ୟ	ମୋଟ୍
1	2	3	4	5 (କ)	5 (ଖ)	5 (ଗ)	5 (ଘ)	6 (କ)	6 (ଖ)	6 (ଗ)	6 (ଘ)
କ.	ସାମାଜିକ କ୍ଷେତ୍ର										
	I. କାର୍ଯ୍ୟରତ ସରକାରୀ କର୍ମୀମାନଙ୍କୁ										
1	ଓଡ଼ିଶା କୃଷି ପ୍ରୋତ୍ସାହନ ଏବଂ ପୁଞ୍ଜିନିବେଶ ନିଗମ ଲିମିଟେଡ୍	କୃଷି ଏବଂ କୃଷକ ସଶକ୍ତିକରଣ	01-03-1996	1.10	0.00	0.00	1.10	0.00	0.00	0.00	0.00
2	ଓଡ଼ିଶା କୃଷି ଶିକ୍ଷା ନିଗମ ଲିମିଟେଡ୍	କୃଷି ଏବଂ କୃଷକ ସଶକ୍ତିକରଣ	20-12-1961	38.79	1.05	0.01	39.85	0.00	0.00	0.00	0.00
3	ଓଡ଼ିଶା ରାଜ୍ୟ କାଳୁ ଉନ୍ନୟନ ନିଗମ ଲିମିଟେଡ୍	କୃଷି ଏବଂ କୃଷକ ସଶକ୍ତିକରଣ	06-04-1979	1.55	0.00	0.00	1.55	0.00	0.00	0.00	0.00
4	ଓଡ଼ିଶା ବନ ଉନ୍ନୟନ ନିଗମ ଲିମିଟେଡ୍	ଜଙ୍ଗଲ ଓ ପରିବେଶ	28-09-1962	5.00	0.00	0.00	5.00	0.00	0.00	0.00	0.00
5	ଓଡ଼ିଶା ଉଠା ଜଳସେଚନ ନିଗମ ଲିମିଟେଡ୍	ଜଳ ସମ୍ପଦ	01-10-1973	74.73	0.00	0.00	74.73	0.42	0.00	0.00	0.42
6	ଓଡ଼ିଶା ରାଜ୍ୟ ବିହନ ନିଗମ ଲିମିଟେଡ୍	କୃଷି ଏବଂ କୃଷକ ସଶକ୍ତିକରଣ	24-02-1978	2.11	0.39	0.18	2.68	2.98	0.00	34.05	37.03
7	ଓଡ଼ିଶା ମତ୍ସ୍ୟରକ୍ଷ ଉନ୍ନୟନ ନିଗମ ଲିମିଟେଡ୍	ମତ୍ସ୍ୟ ଏବଂ ପଶୁ ସମ୍ପଦ ବିଭାଗ	05-05-1998	2.21	0.00	0.00	2.21	2.91	0.00	2.17	5.08
8	ଓଡ଼ିଶା କ୍ଷୁଦ୍ର ଶିକ୍ଷା ନିଗମ ଲିମିଟେଡ୍	ଶିକ୍ଷା	03-04-1972	23.11	0.00	0.00	23.11	0.00	0.00	1.19	1.19
9	ଓଡ଼ିଶା ଖଣିଜ ଧାରଣ ଅଞ୍ଚଳ ଉନ୍ନୟନ ନିଗମ ଲିମିଟେଡ୍	ଇସ୍ପାତ ଏବଂ ଖଣି	02-12-2014	0.01	0.00	0.00	0.01	0.00	0.00	0.00	0.00
10	ଓଡ଼ିଶାର ଜଳ ନିଗମ ଲିମିଟେଡ୍	ଜଳ ସମ୍ପଦ	24-11-2015	0.51	0.00	0.46	0.97	0.00	0.00	0.00	0.00
11	ଓଡ଼ିଶା ରାଜ୍ୟ ପାନୀୟ ନିଗମ ଲିମିଟେଡ୍	ଅବକାରୀ	16-11-2000	1.00	0.00	0.00	1.00	0.00	0.00	0.00	0.00
12	ଓଡ଼ିଶା ରାଜ୍ୟ ଯୋଗାଣ ନିଗମ ଲିମିଟେଡ୍	ଖାଦ୍ୟ ଯୋଗାଣ ଏବଂ ଖାଉଟି କଲ୍ୟାଣ	03-09-1980	11.03	0.00	0.00	11.03	0.00	0.00	0.00	0.00

13	ଓଡ଼ିଶା ରାଜ୍ୟ ଭେଷଜ ବିଜ୍ଞାନ ନିଗମ ଲିମିଟେଡ୍	ସ୍ୱାସ୍ଥ୍ୟ ଏବଂ ପରିବାର କଲ୍ୟାଣ	08-11-2013	10.00	0.00	0.00	10.00	0.00	0.00	0.00	0.00
14	ଓଡ଼ିଶା କ୍ରୀଡା ଉନ୍ନୟନ ନିଗମ	କ୍ରୀଡା ଏବଂ ଯୁବ ବ୍ୟାପାର	16-11-2013	0.00	0.00	0.25	0.25	0.00	0.00	0.00	0.00
15	ହାନ୍ସି ରେଳବାଇ ଲିମିଟେଡ୍	ଶିଳ୍ପ	21-05-2013	0.00	0.00	21.00	21.00	0.00	0.00	0.00	0.00
16	ଓଡ଼ିଶା ରେଳ ଭିଭିଭିମି ଉନ୍ନୟନ ଲିମିଟେଡ୍	ଶିଳ୍ପ	23-03-2017	0.00	0.00	0.00	0.00	0.00	0.00	0.00	0.00
ମୋଟ୍ କ-I				171.15	1.44	21.90	194.49	6.31	0.00	37.41	43.72
II. ନିଶ୍ଚିତ ସରକାରୀ କର୍ମୀନାମାସମୂହ											
17	ଇଣ୍ଟର୍ଣ୍ଣାସ୍ଥ ଆକ୍ୟୁଚିକ୍ ପ୍ରଡକ୍ସ ଲିମିଟେଡ୍ (22 ଫେବୃୟାରୀ 1978 ଠାରୁ ସେକ୍ଟରାଲ ସମାପନ ପ୍ରକ୍ରିୟାରେ)	କୃଷି ଏବଂ କୃଷକ ସମ୍ବଳକରଣ	06-05-1959	0.01	0.00	0.00	0.01	0.00	0.00	0.00	0.00
18	ଓଡ଼ିଶା ମତ୍ସ୍ୟରକ୍ଷ ଉନ୍ନୟନ ନିଗମ ଲିମିଟେଡ୍	ମତ୍ସ୍ୟ ଏବଂ ପଶୁ ସମ୍ପଦ ବିକାଶ	08-08-1962	0.35	0.00	0.00	0.35	0.00	0.00	0.00	0.00
ମୋଟ୍ କ -II				0.36	0.00	0.00	0.36	0.00	0.00	0.00	0.00
ମୋଟ୍ କ (I+II)				171.51	1.44	21.90	194.85	6.31	0.00	37.41	43.72
ଖ.	ପ୍ରତିଯୋଗିତାମୂଳକ କ୍ଷେତ୍ର										
I. କାର୍ଯ୍ୟରତ ସରକାରୀ କର୍ମୀନାମାସମୂହ											
19	ଓଡ଼ିଶା ଶିଳ୍ପ ପ୍ରୋତ୍ସାହନ ଓ ପୁଞ୍ଜିନିବେଶ ନିଗମ ଲିମିଟେଡ୍	ଶିଳ୍ପ	12-04-1973	89.69	0.00	0.00	89.69	0.00	0.00	0.00	0.00
20	ଓଡ଼ିଶା ଚଳଚ୍ଚିତ୍ର ଉନ୍ନୟନ ନିଗମ ଲିମିଟେଡ୍	ଶିଳ୍ପ	22-04-1976	5.40	0.00	0.00	5.40	1.29	0.00	1.35	2.64
21	ଓଡ଼ିଶା ଗ୍ରାମ୍ୟ ଗୃହ ନିର୍ମାଣ ଏବଂ ଉନ୍ନୟନ ନିଗମ ଲିମିଟେଡ୍	ଗୃହ ନିର୍ମାଣ ଓ ନଗର ଉନ୍ନୟନ	19-08-1994	48.16	0.00	0.00	48.16	231.60	0.00	236.14	467.74
22	ପାରାଦୀପ ପୁଞ୍ଜିନିବେଶ କ୍ଷେତ୍ର ଉନ୍ନୟନ ଲିମିଟେଡ୍	ଶିଳ୍ପ	27-03-2007	0.00	0.00	0.05	0.05	0.00	0.00	0.00	0.00
23	ଓଡ଼ିଶା ଶିଳ୍ପ ଉନ୍ନୟନ ନିଗମ ଲିମିଟେଡ୍	ଶିଳ୍ପ	29-03-1962	57.12	0.00	0.00	57.12	131.85	0.00	0.00	131.85
24	ଓଡ଼ିଶା ନିର୍ମାଣ ନିଗମ ଲିମିଟେଡ୍	ଜଳ ସମ୍ପଦ	22-05-1962	17.50	0.00	0.00	17.50	0.00	0.00	557.21	557.21
25	ଓଡ଼ିଶା ସେରୁ ଏବଂ ନିର୍ମାଣ ନିଗମ ଲିମିଟେଡ୍	ପୂର୍ଣ୍ଣ	01-01-1983	20.00	0.00	0.00	20.00	0.00	0.00	0.00	0.00
26	ଇଡକୋ ଏସ୍‌ଇଡେଡ୍ ଉନ୍ନୟନ ଲିମିଟେଡ୍	ଶିଳ୍ପ	09-03-2004	0.00	0.00	4.05	4.05	0.00	0.00	0.00	0.00
27	ଓଡ଼ିଶା ଇଲେକ୍ଟ୍ରୋନିକ୍ସ ପାକ୍ ଲିମିଟେଡ୍	ଶିଳ୍ପ	02-12-2016	0.00	0.00	1.00	1.00	0.00	0.00	0.00	0.00
28	ବୈତରଣୀ ପକ୍ଷିମ କୋଇଲା କର୍ମୀନାମା ଲିମିଟେଡ୍	ଇସ୍ପାତ ଏବଂ ଖଣି	22-04-2008	0.00	0.00	30.00	30.00	0.00	0.00	0.00	0.00
29	ଇଡକଲ୍ ଫେରୋକ୍ସିଡ୍ ଆଣ୍ଡ ଆଲ୍ୟୁମିନିୟମ ଲିମିଟେଡ୍ (କ୍ର. ସଂ. ଖ-23 ର ସହାୟକ)	ଶିଳ୍ପ	26-03-1999	0.00	0.00	18.81	18.81	0.00	0.00	0.00	0.00

30	ଇଡ଼କଲ୍ କଲିଙ୍ଗ ଆଇରନ୍ ଡ୍ରାକିଂ ଲିମିଟେଡ୍ (କ୍ର. ସଂ. ୩-23 ର ସହାୟକ)	ଶିଳ୍ପ	26-03-1999	0.00	0.00	150.10	150.10	0.00	0.00	0.00	0.00
31	କୋଣାର୍କ ଷ୍ଟେଟ ଲିମିଟେଡ୍ (କ୍ର. ସଂ. ୩-23 ର ସହାୟକ)	ଶିଳ୍ପ	27-01-1975	0.00	0.00	5.94	5.94	11.99	0.00	0.00	11.99
32	ମହାକିନୀ-ବି କୋଇଲା ନିଗମ ଲିମିଟେଡ୍	ଇସ୍ପାତ ଏବଂ ଖଣି	09-02-2009	0.00	0.00	8.31	8.31	0.00	0.00	0.00	0.00
33	ଓଡ଼ିଶା ଖଣି ନିଗମ ଲିମିଟେଡ୍	ଇସ୍ପାତ ଏବଂ ଖଣି	16-05-1956	31.45	0.00		31.45	0.00	0.00	0.00	0.00
34	ନୂଆଗାଁ କୋଇଲା କମ୍ପାନୀ ଲିମିଟେଡ୍	ଇସ୍ପାତ ଏବଂ ଖଣି	11-05-2011	0.00	0.00	2.00	2.00	0.00	0.00	0.00	0.00
35	ପାରାଦୀପ ପ୍ଲୁମ୍ବ୍ ପାଇଁ ଲିମିଟେଡ୍	ଶିଳ୍ପ	10-06-2013	0.00	0.00	5.86	5.86	0.00	0.00	23.29	23.29
36	ଅନୁଗୁଳ ଆଲୁମିନିୟମ ପାର୍କ ପ୍ରାଇଭେଟ୍ ଲିମିଟେଡ୍	ଶିଳ୍ପ	30-07-2010	0.00	0.00	33.11	33.11	0.00	0.00	0.00	0.00
37	ଓଡ଼ିଶା ଖଣିଜ ଅନୁଷ୍ଠାନ ନିଗମ ଲିମିଟେଡ୍	ଇସ୍ପାତ ଏବଂ ଖଣି	25-10-2016	0.00	0.00	0.23	0.23	0.00	0.00	0.00	0.00
38	ଆଇଆରଇଏଲ୍ ଇଡ଼କଲ ଲିମିଟେଡ୍	ଶିଳ୍ପ	18-01-2018	0.00	0.00	0.00	0.00	0.00	0.00	0.00	0.00
39	ଇଡ଼କଲ୍ ସପ୍ଲାଇ ଲିମିଟେଡ୍ (କ୍ର. ସଂ. ୩-23 ର ସହାୟକ)	ଶିଳ୍ପ	26-11-1998	0.00	0.00	1.00	1.00	0.00	0.00	0.00	0.00
40	ଲାଞ୍ଜିଗଡ ପରିଯୋଜନା ଅଞ୍ଚଳ ଉନ୍ନୟନ ପ୍ରତିଷ୍ଠାନ	ଇସ୍ପାତ ଏବଂ ଖଣି	06-10-2009	0.03	0.00	0.02	0.05	0.00	0.00	0.00	0.00
41	ଓଡ଼ିଶା ପର୍ଯ୍ୟଟନ ଉନ୍ନୟନ ନିଗମ ଲିମିଟେଡ୍	ପର୍ଯ୍ୟଟନ	03-09-1979	9.62	0.00		9.62	0.00	0.00	0.00	0.00
42	ଶାମୁକା ପର୍ଯ୍ୟଟନ ଉନ୍ନୟନ ନିଗମ ଲିମିଟେଡ୍	ପର୍ଯ୍ୟଟନ	31-10-2016	0.00	0.00	0.10	0.10	0.00	0.00	0.00	0.00
43	ଓଡ଼ିଶା ଅନ୍ତର୍ଦେଶୀୟ ଜଳପଥ ସଙ୍ଗଠନ ଲିମିଟେଡ୍	ଶିଳ୍ପ	27-06-2016	0.00	0.00	0.00	0.00	0.00	0.00	0.00	0.00
44	କଲିଙ୍ଗ ଷ୍ଟୁଡିଓ ଲିମିଟେଡ୍ (କ୍ର. ସଂ. ୩-20 ର ସହାୟକ)	ଶିଳ୍ପ	20-07-1980	0.00	0.00	2.54	2.54	0.75	0.00	0.00	0.75
45	ଓଡ଼ିଶା ରାଜ୍ୟ ଅର୍ଥ ନିଗମ	ଅଣୁ, କ୍ଷୁଦ୍ର ଓ ମଧ୍ୟମ ଉଦ୍ୟୋଗ	20-03-1956	342.72	74.79	0.16	417.67	0.00	0.00	98.61	98.61
46	ଓଡ଼ିଶା ରାଜ୍ୟ ସଡ଼କ ପରିବହନ ନିଗମ	ବାଣିଜ୍ୟ ଓ ପରିବହନ	15-05-1974	166.51	15.92	0.01	182.44	8.97	0.00	1.30	10.27
47	ଓଡ଼ିଶା ରାଜ୍ୟ ପଟ୍ଟାମାର ନିଗମ	ସମବାୟ	21-03-1958	1.80		1.80	3.60	0.00	0.00	0.00	0.00
	ମୋଟ୍ ୩ -I			790.00	90.71	265.09	1145.80	386.45	0.00	917.90	1304.35
II. ନିଷ୍ପିନ୍ଧ ସରକାରୀ କମ୍ପାନୀସମୂହ											
48	ଏବିଏସ୍ ସିନିଂ ଓଡ଼ିଶା ଲିମିଟେଡ୍ (କ୍ର. ସଂ. ୩-23 ର ସହାୟକ) (ସମାପନ ପ୍ରକ୍ରିୟାରେ)	ଶିଳ୍ପ	04-01-1980	0.00	0.00	3.00	3.00	0.00	0.00	1.40	1.40
49	ଗଜପତି ଷ୍ଟିଲ୍ ଇଣ୍ଡଷ୍ଟ୍ରି ଲିମିଟେଡ୍ (କମ୍ପାନୀ 1969-70 ଠାରୁ ବନ୍ଦ, 01 ମାର୍ଚ୍ଚ 1974 ରୁ ସେଚ୍ଚାକୃତ ସମାପନ ପ୍ରକ୍ରିୟାରେ)	ଶିଳ୍ପ	15-02-1959	0.04	0.00	0.00	0.04	0.00	0.00	0.00	0.00

31 ମାର୍ଚ୍ଚ 2018 ସୁଦ୍ଧା ସମସ୍ତ ବର୍ଷ ପାଇଁ ସମାକ୍ଷା ପ୍ରତିବେଦନ ସଂଖ୍ୟା 2 (ଆର୍ଥିକ କ୍ଷେତ୍ର ଏବଂ ସରକାରୀ ଉଦ୍ୟୋଗ)

50	ହୀରା ଷ୍ଟିଲ ଆଣ୍ଡ ଆଲଏଲ୍ ଲିମିଟେଡ୍ (କ୍ର. ସଂ. ୩-23 ର ସହାୟକ) (ସମାପନ ପ୍ରକ୍ରିୟାରେ)	ଶିଳ୍ପ	23-08-1974	0.00	0.00	0.12	0.12	0.00	0.00	0.00	0.00
51	ଇପିଟୁନ୍ ଟାଇମ୍ସ ଲିମିଟେଡ୍ (କ୍ର.ସଂ.-୩ 62 ର ସହାୟକ) (1998ଠାରୁ ସମାପନ ପ୍ରକ୍ରିୟାରେ)	ଶିଳ୍ପ	11-12-1981	0.00	0.00	0.81	0.81	1.68	0.00	0.00	1.68
52	କୋଣାର୍କ ଡିଟର୍ଜେଣ୍ଟ ଆଣ୍ଡ ହୋସ୍ପିଟାଲିଟି ଲିମିଟେଡ୍ (କ୍ର.ସଂ.-କ 8ର ସହାୟକ)	ଶିଳ୍ପ	29-08-1978	0.00	0.00	0.06	0.06	0.00	0.00	0.00	0.00
53	କୋଣାର୍କ ଟେଲିଭିଜନ୍ ଲିମିଟେଡ୍ (1999-2000ଠାରୁ ଅଟଳ)	ଶିଳ୍ପ	26-06-1982	1.20	0.00	0.00	1.20	2.01	0.00	0.00	2.01
54	ମୟୂରଭଞ୍ଜ ଟେକ୍ସଟାଇଲ୍ ଲିମିଟେଡ୍	ବୟନ ଓ ହସ୍ତଶିଳ୍ପ	25-09-1942	0.04	0.00	0.00	0.04	0.00	0.00	0.00	0.00
55	ମତର୍ଷ ମ୍ୟାଲିଏବଲ୍ କାଷ୍ଟିଂ କମ୍ପାନୀ ଲିମିଟେଡ୍ (1968 ଠାରୁ ବନ୍ଦ, 09 ମାର୍ଚ୍ଚ 1976ଠାରୁ ସେକ୍ସାକ୍ଟିଭ ସମାପନ ପ୍ରକ୍ରିୟାରେ)	ଶିଳ୍ପ	22-09-1960	0.04	0.00	0.00	0.04	0.00	0.00	0.00	0.00
56	ନିୟୁ ମୟୂରଭଞ୍ଜ ଟେକ୍ସଟାଇଲ୍ ଲିମିଟେଡ୍	ବୟନ ଓ ହସ୍ତଶିଳ୍ପ	02-06-1976	0.02	0.00	0.00	0.02	0.00	0.00	0.00	0.00
57	ଓଡିଶା ବୋର୍ଡ୍ ବିଲ୍ଡିଂ ଲିମିଟେଡ୍ (ସମାପନ ପ୍ରକ୍ରିୟାରେ)	ଶିଳ୍ପ	18-03-1958	0.04	0.00	0.01	0.05	0.00	0.00	0.00	0.00
58	ଓଡିଶା ଇଲେକ୍ଟ୍ରିକାଲ୍ ମାନ୍ୟାକର୍ତ୍ତୃ କମ୍ପାନୀ ଲିମିଟେଡ୍	ଶିଳ୍ପ	31-03-1958	0.04	0.00	0.01	0.05	0.00	0.00	0.00	0.00
59	ଓଡିଶା ଇନ୍‌ଷ୍ଟ୍ରୁମେଣ୍ଟ୍ସ କମ୍ପାନୀ ଲିମିଟେଡ୍	ଶିଳ୍ପ	14-03-1961	0.09	0.00		0.09	0.00	0.00	0.00	0.00
60	ଓଡିଶା ଚମଡା ଶିଳ୍ପ ଲିମିଟେଡ୍ (କ୍ର.ସଂ.-୩ 64ର ସହାୟକ)	ଶିଳ୍ପ	26-07-1986		0.00	0.65	0.65	1.77	0.00	0.00	1.77
61	ଓଡିଶା ଟେକ୍ସଟାଇଲ୍ ମିଲ୍ ଲିମିଟେଡ୍ (2001ଠାରୁ ସମାପନ ପ୍ରକ୍ରିୟାରେ)	ବୟନ ଓ ହସ୍ତଶିଳ୍ପ	25-01-1946	21.04	0.00	3.66	24.70	14.68	0.00	0.00	14.68
62	ଓଡିଶା ରାଜ୍ୟ ଇଲେକ୍ଟ୍ରିକାଲ୍ ଉନ୍ନୟନ ନିଗମ ଲିମିଟେଡ୍	ଶିଳ୍ପ	29-09-1981	20.03	0.00	0.00	20.03	0.00	0.00	0.19	0.19
63	ଓଡିଶା ରାଜ୍ୟ ହସ୍ତତନ୍ତ ଉନ୍ନୟନ ନିଗମ ଲିମିଟେଡ୍ (ସମାପନ ପ୍ରକ୍ରିୟାରେ)	ବୟନ ଓ ହସ୍ତଶିଳ୍ପ	01-02-1977	3.53	0.00	0.00	3.53	1.58	0.00	0.00	1.58
64	ଓଡିଶା ରାଜ୍ୟ ଚମଡା ନିଗମ ଲିମିଟେଡ୍ (18 ଜୁନ୍ 1998ଠାରୁ ବନ୍ଦ)	ଶିଳ୍ପ	19-04-1976	1.85	0.00	0.00	1.85	0.37	0.00	0.00	0.37
65	ଓଡିଶା ରାଜ୍ୟ ବୟନ ନିଗମ ଲିମିଟେଡ୍	ବୟନ ଓ ହସ୍ତଶିଳ୍ପ	10-09-1981	2.62	0.00	0.00	2.62	1.62	0.00	0.00	1.62

66	ଓଡ଼ିଶା ଗୁଳ୍ମ ଆଣ୍ଡ ଇଞ୍ଜିନିୟରିଂ କମ୍ପାନୀ ଲିମିଟେଡ୍ (619-ବି)	ଶିଳ୍ପ	29-03-1974	0.44	0.00	0.00	0.44	0.00	0.00	0.00	0.00
67	ପ୍ରିମିୟର୍ ବୋଲ୍ସ୍ ଆଣ୍ଡ ନର୍ସ୍ ଲିମିଟେଡ୍ (ସମାପନ ପ୍ରକ୍ରିୟାରେ, ଆସ୍ତିଗୁଡ଼ିକ ବିକ୍ରି ହୋଇଯାଇଛି)	ଶିଳ୍ପ	04-08-1959	0.01	0.00	0.01	0.02	0.00	0.00	0.00	0.00
68	ଏଲ୍‌କମ୍‌ସ୍ ଇଲେକ୍ଟ୍ରୋନିକ୍ସ୍ ଲିମିଟେଡ୍ (କ୍ର.ସଂ.-ଖ 62ର ସହାୟକ)	ଶିଳ୍ପ	12-01-1987	0.00	0.00	1.58	1.58	2.00	0.00	0.00	2.00
69	ଏଲ୍‌କୋ କମ୍ପ୍ୟୁନିକେସନ୍, ଆଣ୍ଡ ସିଷ୍ଟମ୍ସ୍ ଲିମିଟେଡ୍ (କ୍ର.ସଂ.-ଖ 62ର ସହାୟକ, 1998ଠାରୁ ସମାପନ ପ୍ରକ୍ରିୟାରେ)	ଶିଳ୍ପ	08-03-1989	0.00	0.00	0.64	0.64	0.72	0.00	0.00	0.72
70	ଏଲ୍‌ମାର୍କ ଲିମିଟେଡ୍ (କ୍ର.ସଂ.-ଖ 62ର ସହାୟକ)	ଶିଳ୍ପ	23-01-1990	0.00	0.00	1.02	1.02	0.57	0.00	0.00	0.57
71	ଓଡ଼ିଶା ରାଜ୍ୟ ବାଣିଜ୍ୟିକ ପରିବହନ ନିଗମ ଲିମିଟେଡ୍	ବାଣିଜ୍ୟ ଓ ପରିବହନ	15-02-1964	2.34	0.00	0.00	2.34	0.50	0.00	1.57	2.07
ମୋଟ୍ ଖ -II				53.37	0.00	11.57	64.94	27.50	0.00	3.16	30.66
ମୋଟ୍ ଖ (I+II)				843.37	90.71	276.66	1210.74	413.95	0.00	921.06	1335.01
ଗ.	ଅନ୍ୟାନ୍ୟ କ୍ଷେତ୍ର										
I. କାର୍ଯ୍ୟରତ ସରକାରୀ କମ୍ପାନୀସମୂହ											
72	ଓଡ଼ିଶା ରାଜ୍ୟ ପୋଲିସ୍ ଗୃହ ଓ କଲ୍ୟାଣ ନିଗମ ଲିମିଟେଡ୍	ଗୃହ	24-05-1980	5.63	0.00	0.00	5.63	0.00	0.00	0.00	0.00
73	ଭୁବନେଶ୍ୱର ସ୍ମାର୍ଟ ସିଟି ଲିମିଟେଡ୍	ଶିଳ୍ପ	08-03-2016	112.50	112.50	25.00	250.00	0.00	0.00	0.00	0.00
74	ରାଉରକେଲା ସ୍ମାର୍ଟ ସିଟି ଲିମିଟେଡ୍	ଶିଳ୍ପ	21-12-2016	112.50	112.50	25.00	250.00	0.00	0.00	0.00	0.00
ମୋଟ୍ ଗ -I				230.63	225.00	50.00	505.63	0.00	0.00	0.00	0.00
II. ନିଶ୍ଚିତ ସରକାରୀ କମ୍ପାନୀସମୂହ											
ମୋଟ୍ ଗ-II				0.00	0.00	0.00	0.00	0.00	0.00	0.00	0.00
ମୋଟ୍ ଗ (I+II)				230.63	225.00	50.00	505.63	0.00	0.00	0.00	0.00
ସର୍ବ ମୋଟ୍ (କ+ ଖ+ ଗ)				1245.51	317.15	348.56	1911.22	420.26	0.00	958.47	1378.73

ସାଧାରଣ ଅଂଶଧନରେ ଅଂଶଧନ ପାଇଁ ଆବେଦନ ଟଙ୍କା ଅନ୍ତର୍ଭୁକ୍ତ

[1] ଟଙ୍କା

[2] ଓଡ଼ିଶା ସରକାର

[3] ଭାରତ ସରକାର

ପରିଶିଷ୍ଟ- 4

(ଅନୁକ୍ଷେପ 3.7 ରେ ସୂଚିତ)

31 ମାର୍ଚ୍ଚ 2018 ସୁଦ୍ଧା ସାଧାରଣ ଅଂଶଧନ, ରଣ ଏବଂ ଗ୍ୟାରେଣ୍ଟିର ବକେୟା ସମନ୍ଧରେ ଓଡ଼ିଶା ସରକାରଙ୍କ ଆର୍ଥିକ ହିସାବ ଏବଂ ରାଜ୍ୟ ପିଏସ୍‌ସୁ (ଅଣ-ଶକ୍ତିକ୍ଷେତ୍ର) ଗୁଡ଼ିକର ହିସାବ ମଧ୍ୟରେ ପାର୍ଥକ୍ୟ ଦର୍ଶାଉଥିବା ବିବରଣୀ

(ଟଙ୍କା କୋଟିରେ)

କ୍ରମିକ ସଂଖ୍ୟା	ପିଏସ୍‌ସୁର ନାମ	ରାଜ୍ୟ ପିଏସ୍‌ସୁର ରେକର୍ଡ ଅନୁଯାୟୀ			ଓଡ଼ିଶା ସରକାରଙ୍କ ଆର୍ଥିକ ହିସାବ ଅନୁଯାୟୀ			ପାର୍ଥକ୍ୟ		
		ସମାଦର ପୁଞ୍ଜି	ବାକିଥିବା ରଣ	ପ୍ରତିବନ୍ଧ ଗ୍ୟାରେଣ୍ଟି	ସମାଦର ପୁଞ୍ଜି	ବାକିଥିବା ରଣ	ପ୍ରତିବନ୍ଧ ଗ୍ୟାରେଣ୍ଟି	ସମାଦର ପୁଞ୍ଜି	ବାକିଥିବା ରଣ	ପ୍ରତିବନ୍ଧ ଗ୍ୟାରେଣ୍ଟି
1	2	3	4	5	6	7	8	9	10	11
1	ଓଡ଼ିଶା କୃଷି ପ୍ରୋସ୍ତାହନ ଏବଂ ପୁଞ୍ଜିନିବେଶ ନିଗମ ଲିମିଟେଡ୍	1.10	0.00		1.20			-0.10	0.00	0.00
2	ଓଡ଼ିଶା କୃଷି ଶିକ୍ଷା ନିଗମ ଲିମିଟେଡ୍	38.80	0.70		38.48	25.00		0.32	-24.30	0.00
3	ଓଡ଼ିଶା ରାଜ୍ୟ କାଢୁ ଉନ୍ନୟନ ନିଗମ ଲିମିଟେଡ୍	1.55			1.37			0.18	0.00	0.00
4	ଓଡ଼ିଶା ବନ ଉନ୍ନୟନ ନିଗମ ଲିମିଟେଡ୍	5.00	0.00		5.00			0.00	0.00	0.00
5	ଓଡ଼ିଶା ଉଠା ଜଳସେଚନ ନିଗମ ଲିମିଟେଡ୍	74.73	0.00		74.73			0.00	0.00	0.00
6	ଓଡ଼ିଶା ରାଜ୍ୟ ବିହନ ନିଗମ ଲିମିଟେଡ୍	2.11	0.00		2.21	60.00		-0.10	-60.00	0.00
7	ଓଡ଼ିଶା ମସ୍‌ସୁ ଉନ୍ନୟନ ନିଗମ ଲିମିଟେଡ୍	2.21	2.91		10.96			-8.75	2.91	0.00
8	ଓଡ଼ିଶା ଶିକ୍ଷା ପ୍ରୋସ୍ତାହନ ଓ ପୁଞ୍ଜିନିବେଶ ନିଗମ ଲିମିଟେଡ୍	83.14	0.00		82.47			0.67	0.00	0.00
9	ଓଡ଼ିଶା ଚଳଚ୍ଚିତ୍ର ଉନ୍ନୟନ ନିଗମ ଲିମିଟେଡ୍	5.40	0.00		5.40	0.98		0.00	-0.98	0.00
10	ଓଡ଼ିଶା ଗ୍ରାମ୍ୟ ଗୃହ ନିର୍ମାଣ ଏବଂ ଉନ୍ନୟନ ନିଗମ ଲିମିଟେଡ୍	48.16	478.68		48.16			0.00	478.68	0.00
11	ଓଡ଼ିଶା କ୍ଷୁଦ୍ରଶିକ୍ଷା ନିଗମ ଲିମିଟେଡ୍	11.32	0.00		17.27			-5.95	0.00	0.00
12	ଓଡ଼ିଶା ଶିକ୍ଷା ଉନ୍ନୟନ ନିଗମ ଲିମିଟେଡ୍	57.12	32.86		57.12	35.28		0.00	-2.42	0.00
13	ଓଡ଼ିଶା ନିର୍ମାଣ ନିଗମ ଲିମିଟେଡ୍	17.50	0.00	0.00	17.50		0.56	0.00	0.00	-0.56
14	ଓଡ଼ିଶା ସେତୁ ଓ ନିର୍ମାଣ ନିଗମ ଲିମିଟେଡ୍	20.00	0.00		20.00			0.00	0.00	0.00
15	ଓଡ଼ିଶା ରାଜ୍ୟ ଆରକ୍ଷା ଗୃହ ନିର୍ମାଣ ଓ କଲ୍ୟାଣ ନିଗମ ଲିମିଟେଡ୍	5.63	0.00		5.63			0.00	0.00	0.00
16	ଦ୍ରାଘୁଣୀ ରେଳବାଇ ଲିମିଟେଡ୍	10.00	0.00		10.00			0.00	0.00	0.00
17	ଓଡ଼ିଶା ଖଣିଜ ଧାରକ ଅଞ୍ଚଳ ଉନ୍ନୟନ ନିଗମ ଲିମିଟେଡ୍	0.01	0.00					0.01	0.00	0.00

18	ଓଡିଶା ଜଳ ନିଗମ ଲିମିଟେଡ୍	0.51	0.00					0.51	0.00	0.00
19	ରାଉରକେଲା ସ୍ମାର୍ଟ ସିଟି ଲିମିଟେଡ୍	112.50						112.50	0.00	0.00
20	ଭୁବନେଶ୍ୱର ସ୍ମାର୍ଟ ସିଟି ଲିମିଟେଡ୍	112.50	0.00					112.50	0.00	0.00
21	ଓଡିଶା ରେଳ ଭିଡିଓମି ଉନ୍ନୟନ ନିଗମ ଲିମିଟେଡ୍	26.01			26.78			-0.77	0.00	0.00
22	କୋଣାର୍କ ଝୋଟ ଲିମିଟେଡ୍	0.00	0.43					0.00	0.43	0.00
23	ଓଡିଶା ଖଣି ନିଗମ ଲିମିଟେଡ୍	31.45			31.45			0.00	0.00	0.00
24	ଓଡିଶା ରାଜ୍ୟ ପାନୀୟ ନିଗମ ଲିମିଟେଡ୍	1.00			1.00			0.00	0.00	0.00
25	ଭାରତୀୟ ବିରଳ ମୂର୍ତ୍ତିକା ଲିମିଟେଡ୍	0.02						0.02	0.00	0.00
26	ଲାଞ୍ଜିଗଡ ପରିଯୋଜନା ଅଞ୍ଚଳ ଉନ୍ନୟନ ପ୍ରତିଷ୍ଠାନ	0.03						0.03	0.00	0.00
27	ଓଡିଶା ରାଜ୍ୟ ଯୋଗାଣ ନିଗମ ଲିମିଟେଡ୍	11.03	0.00		11.03			0.00	0.00	0.00
28	ଓଡିଶା ପର୍ଯ୍ୟଟନ ଉନ୍ନୟନ ନିଗମ ଲିମିଟେଡ୍	9.62			9.62			0.00	0.00	0.00
29	ଓଡିଶା ରାଜ୍ୟ ଭେଷଜ ବିଜ୍ଞାନ ନିଗମ ଲିମିଟେଡ୍	10.00			10.00			0.00	0.00	0.00
30	ଶାମ୍ବୁକା ପର୍ଯ୍ୟଟନ ଉନ୍ନୟନ ନିଗମ ଲିମିଟେଡ୍	0.10						0.10	0.00	0.00
31	ଓଡିଶା ରାଜ୍ୟ ଅର୍ଥ ନିଗମ	342.72		0.00	342.72		11.50	0.00	0.00	-11.50
32	ଓଡିଶା ରାଜ୍ୟ ସଡକ ପରିବହନ ନିଗମ	206.51	8.97		206.51	1.81		0.00	7.16	0.00
33	ଓଡିଶା ରାଜ୍ୟ ପଣ୍ୟାଗାର ନିଗମ	1.80			1.77			0.03	0.00	0.00
34	ଇଷ୍ଟର୍ଣ୍ଣ ଆକ୍ୱାଟିକ୍ ପ୍ରଡକ୍ଟ୍ସ ଲିମିଟେଡ୍	0.01			0.01			0.00	0.00	0.00
35	ଓଡିଶା ମସୂ ଉନ୍ନୟନ ନିଗମ ଲିମିଟେଡ୍	0.35			0.35			0.00	0.00	0.00
36	ଏବିଏସ୍ ସିନିଂ ଓଡିଶା ଲିମିଟେଡ୍		1.4					0.00	1.40	0.00
37	ଗଜପତି ଷ୍ଟିଲ୍ ଇଣ୍ଡଷ୍ଟ୍ରି ଲିମିଟେଡ୍	0.04			0.04			0.00	0.00	0.00
38	ଇପିଟ୍ରନ୍ ଟାଇମ୍ସ ଲିମିଟେଡ୍		1.68					0.00	1.68	0.00
39	କୋଣାର୍କ ଟେଲିଭିଜନ୍ ଲିମିଟେଡ୍	6.07	2.01		6.56			-0.49	2.01	0.00
40	ମୟୁରଭଞ୍ଜ ଟେକ୍ସଟାଇଲ୍ ଲିମିଟେଡ୍	0.04			0.04			0.00	0.00	0.00
41	ମତର୍ଣ୍ଣ ମ୍ୟାଲିଏରଲ୍ କାଷ୍ଟିଂ କମ୍ପାନୀ ଲିମିଟେଡ୍	0.04			0.04			0.00	0.00	0.00
42	ନିୟୁ ମୟୁରଭଞ୍ଜ ଟେକ୍ସଟାଇଲ୍ ଲିମିଟେଡ୍	0.17			0.17			0.00	0.00	0.00
43	ଓଡିଶା ରୋଟ୍ ବିଲ୍ଡରସ୍ ଲିମିଟେଡ୍	0.04			0.02			0.02	0.00	0.00
44	ଓଡିଶା ଇଲେକ୍ଟ୍ରିକାଲ୍ ମାନ୍ୟତାକର୍ତ୍ତା କମ୍ପାନୀ ଲିମିଟେଡ୍	0.04			0.04			0.00	0.00	0.00
45	ଓଡିଶା ଇନ୍ଷ୍ଟ୍ରୁମେଣ୍ଟ୍ସ କମ୍ପାନୀ ଲିମିଟେଡ୍	0.97			0.91			0.06	0.00	0.00
46	ଓଡିଶା ଚମଡା ଶିଳ୍ପ ଲିମିଟେଡ୍		1.77					0.00	1.77	0.00
47	ଓଡିଶା ଟେକ୍ସଟାଇଲ୍ ମିଲ୍ ଲିମିଟେଡ୍	21.04	14.68		16.77	25.5		4.27	-10.82	0.00

31 ମାର୍ଚ୍ଚ 2018 ସୁଦ୍ଧା ସମସ୍ତ ବର୍ଷ ପାଇଁ ସମାକ୍ଷା ପ୍ରତିବେଦନ ସଂଖ୍ୟା 2 (ଆର୍ଥିକ କ୍ଷେତ୍ର ଏବଂ ସରକାରୀ ଉଦ୍ୟୋଗ)

48	ଓଡ଼ିଶା ରାଜ୍ୟ ଇଲେକ୍ଟ୍ରୋନିକ୍ସ ଉନ୍ନୟନ ନିଗମ ଲିମିଟେଡ୍	20.04	0.19		20.03			0.01	0.19	0.00
49	ଓଡ଼ିଶା ରାଜ୍ୟ ହସ୍ତତନ୍ତ ଉନ୍ନୟନ ନିଗମ ଲିମିଟେଡ୍	3.63	1.58		3.73	0.09		-0.10	1.49	0.00
50	ଓଡ଼ିଶା ରାଜ୍ୟ ଚମଡ଼ା ନିଗମ ଲିମିଟେଡ୍	3.97	0.37		3.97			0.00	0.37	0.00
51	ଓଡ଼ିଶା ରାଜ୍ୟ ବସ୍ତାନ ନିଗମ ଲିମିଟେଡ୍	4.53	1.62		4.53	3.81		0.00	-2.19	0.00
52	ପ୍ରିମିୟର୍ ବୋଲ୍ସ୍ ଆଣ୍ଡ ନବ୍ସ ଲିମିଟେଡ୍	0.01			0.01			0.00	0.00	0.00
53	ଏଲକସ୍ପସ୍ ଇଲେକ୍ଟ୍ରୋନିକ୍ସ ଲିମିଟେଡ୍		2					0.00	2.00	0.00
54	ଏଲକୋ କମ୍ପ୍ୟୁନିକେସନ୍ ଆଣ୍ଡ ସିଷ୍ଟମ୍ସ ଲିମିଟେଡ୍		0.72					0.00	0.72	0.00
55	ଏଲମାକ୍ ଲିମିଟେଡ୍		0.57					0.00	0.57	0.00
56	ଓଡ଼ିଶା ରାଜ୍ୟ ବାଣିଜ୍ୟିକ ପରିବହନ ନିଗମ ଲିମିଟେଡ୍	2.34	8.55		6.10			-3.76	8.55	0.00
ମୋଟ		1312.91	561.69	0.00	1101.70	152.47	12.06	211.21	409.22	-12.06

ପରିଶିଷ୍ଟ- 5

(ଅନୁଲେଖ 3.8 ରେ ସୂଚିତ)

ହିସାବ ବକେୟା ଥିବା କାର୍ଯ୍ୟରତ ରାଜ୍ୟ ପିଏସ୍‌ସ୍ (ଅଣ-ଶିକ୍ଷକ) ଗୁଡ଼ିକରେ ରାଜ୍ୟ ସରକାରଙ୍କ ପୁଞ୍ଜି ବିନିଯୋଗର ସ୍ଥିତି ଦର୍ଶାଉଥିବା ବିବରଣୀ

(ଟଙ୍କା କୋଟିରେ)

କ୍ରମିକ ସଂଖ୍ୟା	ପିଏସ୍‌ସ୍‌ର ନାମ	ଯେଉଁ ଅବଧି ପର୍ଯ୍ୟନ୍ତ ହିସାବଗୁଡ଼ିକ ବୃତ୍ତ ହୋଇଥିଲା	ଯେଉଁ ଅବଧି ପାଇଁ ହିସାବଗୁଡ଼ିକ ବାକି ଥିଲା	ସର୍ବଶେଷ ବୃତ୍ତ ହିସାବ ଅନୁଯାୟୀ ସମାପ୍ତ ପୁଞ୍ଜି ।	ହିସାବ ବକେୟା ଥିବା ସମୟ ମଧ୍ୟରେ ରାଜ୍ୟ ସରକାରଙ୍କ ଦ୍ୱାରା କରାଯାଇଥିବା ପୁଞ୍ଜି ବିନିଯୋଗ				
					ସମାପ୍ତ ପୁଞ୍ଜି	ରଣ	ଅନୁଦାନ / ସର୍ବସ୍ୱିତି	ମୋଟ	
କ. ସରକାରୀ କର୍ମଚାରୀମାନଙ୍କ									
1	ଓଡ଼ିଶା ନିର୍ମାଣ ନିଗମ ଲିମିଟେଡ୍	2016-17	2017-18	17.50	0	0	0	0	
2	ଓଡ଼ିଶା କୃଷି ପ୍ରୋତ୍ସାହନ ଏବଂ ପୁଞ୍ଜିନିବେଶ ନିଗମ ଲିମିଟେଡ୍	2016-17	2017-18	1.10	0	0	0.58	0.58	
3	ଓଡ଼ିଶା ଉଠା ଜଳସେଚନ ନିଗମ ଲିମିଟେଡ୍	2015-16	2016-17 ରୁ 2017-18	74.73	0	0	142.40	142.4	
4	ଓଡ଼ିଶା କ୍ଷୁଦ୍ରଶିଳ୍ପ ନିଗମ ଲିମିଟେଡ୍	2014-15	2015-16 ରୁ 2017-18	23.11	0	0	0	0	
5	ଓଡ଼ିଶା ରାଜ୍ୟ ବିହନ ନିଗମ ଲିମିଟେଡ୍	2013-14	2014-15 ରୁ 2017-18	2.68	0	0	31.64	31.64	
6	ଓଡ଼ିଶା ମସ୍ୱରାଷ ଉନ୍ନୟନ ନିଗମ ଲିମିଟେଡ୍	2015-16	2016-17 ରୁ 2017-18	2.21	0	0	0	0	
7	ଓଡ଼ିଶା କୃଷି ଶିଳ୍ପ ନିଗମ ଲିମିଟେଡ୍	2015-16	2016-17 ରୁ 2017-18	39.85	0	0	0	0	
8	ଓଡ଼ିଶା ଚଳଚ୍ଚିତ୍ର ଉନ୍ନୟନ ନିଗମ ଲିମିଟେଡ୍	2014-15	2015-16 ରୁ 2017-18	5.40	0	0	6.72	6.72	
9	ଲାଞ୍ଜିଗଡ ପରିଯୋଜନା ଅଞ୍ଚଳ ଉନ୍ନୟନ ପ୍ରତିଷ୍ଠାନ	2015-16	2016-17 ରୁ 2017-18	0.05	0	0	0	0	
10	ଓଡ଼ିଶା ରାଜ୍ୟ କାଢୁ ଉନ୍ନୟନ ନିଗମ ଲିମିଟେଡ୍	2016-17	2017-18	1.55	0	0	10.97	10.97	
11	ଓଡ଼ିଶା ରାଜ୍ୟ ଯୋଗାଣ ନିଗମ ଲିମିଟେଡ୍	2016-17	2017-18	11.03	0	0	844.36	844.36	
12	ଓଡ଼ିଶା ଗ୍ରାମ୍ୟ ଗୃହ ନିର୍ମାଣ ଏବଂ ଉନ୍ନୟନ ନିଗମ ଲିମିଟେଡ୍	2008-09	2009-10 ରୁ 2017-18	48.16	0	0	0	0	

31 ମାର୍ଚ୍ଚ 2018 ସୁଦ୍ଧା ସମାପ୍ତ ବର୍ଷ ପାଇଁ ସମାକ୍ଷା ପ୍ରତିବେଦନ ସଂଖ୍ୟା 2 (ଆର୍ଥିକ କ୍ଷେତ୍ର ଏବଂ ସରକାରୀ ଉଦ୍ୟୋଗ)

13	ଓଡ଼ିଶା ରାଜ୍ୟ ଆରକ୍ଷା ଗୃହ ନିର୍ମାଣ ଓ କଲ୍ୟାଣ ନିଗମ ଲିମିଟେଡ୍	2016-17	2017-18	5.63	0	0	0	0
14	ଓଡ଼ିଶା ଖଣିଜ ଧାରକ ଅଞ୍ଚଳ ଉନ୍ନୟନ ନିଗମ ଲିମିଟେଡ୍	2016-17	2017-18	0.01	0	0	0	0
15	ଓଡ଼ିଶା ଜଳ ନିଗମ ଲିମିଟେଡ୍	2016-17	2017-18	0.97	0	0	0.50	0.5
16	ଭୁବନେଶ୍ୱର ସ୍ମାର୍ଟ ସିଟି ଲିମିଟେଡ୍	2016-17	2017-18	250.00	0	0	2.00	2
17	ଓଡ଼ିଶା ପର୍ଯ୍ୟଟନ ଉନ୍ନୟନ ନିଗମ ଲିମିଟେଡ୍	2016-17	2017-18	9.62	0	0	0	0
18	ଓଡ଼ିଶା ଶିଳ୍ପ ଉନ୍ନୟନ ନିଗମ ଲିମିଟେଡ୍	2016-17	2017-18	57.12	0	0	1.00	1
19	କଳିଙ୍ଗ ଷ୍ଟୁଡିଓଜ୍ ଲିମିଟେଡ୍	2015-16	2016-17 ରୁ 2017-18	2.54	0	-	-	-
20	ନୂଆଗାଁ କୋଇଲା କମ୍ପାନୀ ଲିମିଟେଡ୍	2014-15	2015-16 ରୁ 2017-18	2.00	0	-	-	-
21	ମହାକାନି-ବି କୋଇଲା ନିଗମ ଲିମିଟେଡ୍	2015-16	2016-17 ରୁ 2017-18	8.31	0	-	-	-
22	କୋଣାର୍କ ଝୋଟ ଲିମିଟେଡ୍	2016-17	2017-18	5.94	0	-	-	-
23	ଇଡକଲ୍ କଳିଙ୍ଗ ଆଇରନ୍ ଓ୍ୱାଲ୍ସ ଲିମିଟେଡ୍	2016-17	2017-18	150.14	0	-	-	-
24	ବୈତରଣୀ ପକ୍ଷିମ କୋଇଲା କମ୍ପାନୀ ଲିମିଟେଡ୍	2016-17	2017-18	30.00	0	-	-	-
25	ଇଡକଲ୍ ଫେରୋକ୍ସାଇଡ୍ ଆଣ୍ଡ ଆଲୁମିନା ଲିମିଟେଡ୍	2016-17	2017-18	18.81	0	-	-	-
26	ପାରାଦୀପ ପ୍ଲ୍ୟୁରାଲ ପାକ ଲିମିଟେଡ୍	2016-17	2017-18	5.86	0	-	9.90	9.90
27	ବ୍ରାହ୍ମଣୀ ରେଲବାଇ ଲିମିଟେଡ୍	2015-16	2016-17 ରୁ 2017-18	21.00	0	-	-	-
28	ଓଡ଼ିଶା କ୍ରୀଡା ଉନ୍ନୟନ ପ୍ରସାହନ ନିଗମ ଲିମିଟେଡ୍	2015-16	2016-17 ରୁ 2017-18	0.25	0	-	-	-
29	ଇଡକୋ ଏସ୍‌ଇଜେଡ୍ ଉନ୍ନୟନ ଲିମିଟେଡ୍	2016-17	2017-18	4.05	0	-	-	-
30	ପାରାଦୀପ ପୃଷ୍ଠିନିବେଶ କ୍ଷେତ୍ର ଉନ୍ନୟନ ଲିମିଟେଡ୍	2016-17	2017-18	0.05	0	-	-	-
31	ଓଡ଼ିଶା ଅନ୍ତର୍ଦେଶୀୟ ଜଳପଥ ସଙ୍ଗଠନ ଲିମିଟେଡ୍	2015-16	2016-17 ରୁ 2017-18	-	0	-	-	-

32	ଓଡ଼ିଶା ଇଲେକ୍ଟ୍ରୋନିକ୍ସ ପାଇଁ ଲିମିଟେଡ୍	2016-17	2017-18	1.00	0	-	-	-
33	ଶାମ୍ଭୁକା ପର୍ଯ୍ୟଟନ ଉନ୍ନୟନ ନିଗମ ଲିମିଟେଡ୍	2016-17	2017-18	0.10	0	-	-	-
34	ଓଡ଼ିଶା ରେଳ ଭିଭିଭୁମି ଉନ୍ନୟନ ଲିମିଟେଡ୍	2016-17	2017-18	-	0	-	-	-
	ମୋଟ୍ କ			800.77	0	0.00	1050.07	1050.07
ଖ. ବୈଧାନିକ ନିଗମ								
35	ଓଡ଼ିଶା ରାଜ୍ୟ ଆର୍ଥିକ ନିଗମ	2016-17	2017-18	417.67	0	0	0	0
36	ଓଡ଼ିଶା ରାଜ୍ୟ ସଡ଼କ ପରିବହନ ନିଗମ	2016-17	2017-18	182.44	40.00	0	1.60	41.6
37	ଓଡ଼ିଶା ରାଜ୍ୟ ପଶ୍ୟାଗାର ନିଗମ	2016-17	2017-18	3.60	0	0	0	0
	ମୋଟ୍ ଖ			603.71	40.00	0.00	1.60	41.60
	ସର୍ବମୋଟ୍ (କ + ଖ)			1404.48	40.00	0.00	1051.67	1091.67

ପରିଶିଷ୍ଟ- 6

(ଅନୁଲେଖ 3.11 ଏବଂ 3.12 ରେ ସୂଚିତ)

ଶେଷତମ ବର୍ଷ ପାଇଁ ରାଜ୍ୟ ପି ଏସ୍‌ସୁ (ଅଣ-ଶକ୍ତିକ୍ଷେତ୍ର)ର ସଂକ୍ଷିପ୍ତ ଆର୍ଥିକ ଫଳାଫଳ ଯାହା ପାଇଁ ଖାତା ରୂପାନ୍ତ ହୋଇଥିଲା

(ଟଙ୍କା କୋଟିରେ)

କ୍ରମିକ ସଂଖ୍ୟା	ପି ଏସ୍‌ସୁର କ୍ଷେତ୍ର, ପ୍ରକାର ଏବଂ ନାମ	ହିସାବର ସମୟ	କେଉଁ ବର୍ଷ ହିସାବ ରୂପାନ୍ତ ହୋଇଥିଲା	ଲାଭାଂଶ, ସୁଧ ଏବଂ କର ପୂର୍ବରୁ ନିର୍ଦ୍ଧାରିତ ଲାଭ/କ୍ଷତି	ଲାଭାଂଶ, ସୁଧ ଏବଂ କର ପରେ ନିର୍ଦ୍ଧାରିତ ଲାଭ/କ୍ଷତି	କାରବାର	ସମାପତ ପୁଞ୍ଜି	ବିନିଯୁକ୍ତ ପୁଞ୍ଜି	ନିର୍ଦ୍ଧାରିତ ମୂଲ୍ୟ	ଏକତ୍ରୀକୃତ ଲାଭ/କ୍ଷତି
		3	4	5	6	7	8	9	10	11
କ.	ସାମାଜିକ କ୍ଷେତ୍ର									
I.	କାର୍ଯ୍ୟରତ ସରକାରୀ କର୍ମଚାରୀମାନଙ୍କ									
1	ଓଡ଼ିଶା କୃଷି ପ୍ରୋତ୍ସାହନ ଏବଂ ପୁଞ୍ଜିନିବେଶ ନିଗମ ଲିମିଟେଡ୍	2016-17	2018-19	0.14	0.10	0.50	1.10	1.92	1.92	0.82
2	ଓଡ଼ିଶା କୃଷି ଶିଳ୍ପ ନିଗମ ଲିମିଟେଡ୍	2015-16	2018-19	33.83	22.23	497.66	39.85	72.71	72.71	32.81
3	ଓଡ଼ିଶା ରାଜ୍ୟ କାଳ୍ପ ଉନ୍ନୟନ ନିଗମ ଲିମିଟେଡ୍	2016-17	2018-19	4.06	3.51	16.14	1.55	27.76	27.76	26.21
4	ଓଡ଼ିଶା ବନ ଉନ୍ନୟନ ନିଗମ ଲିମିଟେଡ୍	2017-18	2018-19	31.48	19.68	212.41	5.00	-27.59	-27.59	-82.44
5	ଓଡ଼ିଶା ଉଠା ଜଳସେଚନ ନିଗମ ଲିମିଟେଡ୍	2015-16	2017-18	0.62	2.38	529.64	74.73	78.44	78.02	3.29
6	ଓଡ଼ିଶା ରାଜ୍ୟ ବିହନ ନିଗମ ଲିମିଟେଡ୍	2013-14	2018-19	0.26	-2.45	159.19	2.68	61.07	24.04	21.36
7	ଓଡ଼ିଶା ମତ୍ସ୍ୟ ଉନ୍ନୟନ ନିଗମ ଲିମିଟେଡ୍	2015-16	2018-19	0.16	0.16	64.65	2.21	4.92	-0.16	-2.37
8	ଓଡ଼ିଶା କ୍ଷୁଦ୍ରଶିଳ୍ପ ନିଗମ ଲିମିଟେଡ୍	2014-15	2017-18	16.32	11.02	649.42	23.11	45.56	44.37	21.26
9	ଓଡ଼ିଶା ଶାନ୍ତି ଧାରକ ଅଞ୍ଚଳ ଉନ୍ନୟନ ନିଗମ ଲିମିଟେଡ୍	2016-17	2017-18	47.64	47.64	0.00	0.01	138.60	138.60	138.59
10	ଓଡ଼ିଶା ଜଳ ନିଗମ ଲିମିଟେଡ୍	2016-17	2017-18	-0.05	-0.05	0.00	0.97	0.91	0.91	-0.06
11	ଓଡ଼ିଶା ରାଜ୍ୟ ପାନୀୟ ନିଗମ ଲିମିଟେଡ୍	2017-18	2018-19	24.31	15.42	3726.70	1.00	298.24	298.24	264.13
12	ଓଡ଼ିଶା ରାଜ୍ୟ ଯୋଗାଣ ନିଗମ ଲିମିଟେଡ୍	2016-17	2017-18	0.00	0.00	4994.18	11.03	14.03	14.03	3.00
13	ଓଡ଼ିଶା ରାଜ୍ୟ ଭେଷଜ ବିଜ୍ଞାନ ନିଗମ ଲିମିଟେଡ୍	2017-18	2018-19	11.48	8.15	12.26	10.00	49.27	49.27	39.27
14	ଓଡ଼ିଶା କ୍ରୀଡ଼ା ଉନ୍ନୟନ ନିଗମ	2015-16	2017-18	6.64	6.64	20.84	0.25	16.75	16.75	16.50
15	ବ୍ରାହ୍ମଣୀ ରେଳବାଇ ଲିମିଟେଡ୍	2015-16	2016-17	0.89	0.37	0	21.00	19.49	19.49	-1.51
16	ଓଡ଼ିଶା ରେଳ ଭିଡିଓପି ଉନ୍ନୟନ ନିଗମ ଲିମିଟେଡ୍							0.00	0	
	ମୋଟ୍ -I			177.78	134.80	10883.59	194.49	802.08	758.36	480.86

II. ନିଷ୍ପିନ୍ଧ ସରକାରୀ କମ୍ପାନୀସମୂହ										
17	ଇଷ୍ଟ ଆକ୍ୱାଟିକ୍ ପ୍ରଡକ୍ଟସ୍ ଲିମିଟେଡ୍ (22 ଫେବୃୟାରୀ 1978ଠାରୁ ସେକ୍ସକ୍ସିଟ ସମାପନ ପ୍ରକ୍ରିୟାରେ)	1972-73	1975-76	0.00	0.00		0.01	0.01	0.01	0.00
18	ଓଡିଶା ମହାସମ୍ବନ୍ଧ ଉନ୍ନୟନ ନିଗମ ଲିମିଟେଡ୍	1982-83	1983-84	-0.04	-0.04		0.35	0.35	0.35	0.00
	ମୋଟ୍ କ -II			-0.04	-0.04	0.00	0.36	0.36	0.36	0.00
	ମୋଟ୍ କ (I+II)			177.74	134.76	10883.59	194.85	802.44	758.72	480.86
ଖ. ପ୍ରତିଯୋଗାତାମୂଳକ ପରିବେଶ କ୍ଷେତ୍ର										
I. କାର୍ଯ୍ୟରତ ସରକାରୀ କମ୍ପାନୀସମୂହ										
19	ଓଡିଶା ଶିଳ୍ପ ପ୍ରୋୟାହନ ଏବଂ ବିନିଯୋଗ ନିଗମ ଲିମିଟେଡ୍	2017-18	2018-19	5.57	4.39	13.21	89.69	106.59	106.59	16.90
20	ଓଡିଶା ଚଳଚ୍ଚିତ୍ର ଉନ୍ନୟନ ନିଗମ ଲିମିଟେଡ୍	2014-15	2017-18	-0.15	-0.15	0.64	5.40	8.60	5.96	0.56
21	ଓଡିଶା ଗ୍ରାମ୍ୟ ଗୃହ ଏବଂ ଉନ୍ନୟନ ନିଗମ ଲିମିଟେଡ୍	2008-09	2016-17	-42.93	-42.93	5.11	48.16	369.85	-97.89	-146.05
22	ପାରାଦୀପ ବିନିଯୋଗ ଅଞ୍ଚଳ ଉନ୍ନୟନ ଲିମିଟେଡ୍	2016-17	2018-19	0.03	0.03	0.00	0.05	0.18	0.18	0.13
23	ଓଡିଶା ଶିଳ୍ପ ଉନ୍ନୟନ ନିଗମ ଲିମିଟେଡ୍	2016-17	2017-18	1.10	1.55	18.49	57.12	214.94	83.09	25.97
24	ଓଡିଶା ନିର୍ମାଣ ନିଗମ ଲିମିଟେଡ୍	2016-17	2017-18	54.22	35.45	678.92	17.50	631.72	74.51	57.01
25	ଓଡିଶା ସେତୁ ଏବଂ ନିର୍ମାଣ ନିଗମ ଲିମିଟେଡ୍	2017-18	2018-19	4.42	2.96	65.01	20.00	30.30	30.30	10.30
26	ଇଡକୋ ଏସ୍‌ଇଡେଡ୍ ଉନ୍ନୟନ ଲିମିଟେଡ୍	2016-17	2018-19	0.44	0.26	0.00	4.05	6.99	6.99	2.94
27	ଓଡିଶା ଇଲେକ୍ଟ୍ରୋନିକ୍ସ ପାର୍କ ଲିମିଟେଡ୍	2016-17	2018-19	-0.02	-0.02	0.00	1.00	0.98	0.98	-0.02
28	ବୈତରଣା ପକ୍ଷିମ କୋଇଲା କମ୍ପାନୀ ଲିମିଟେଡ୍	2016-17	2017-18	-0.05	-0.05	0	30.00	29.82	29.82	-0.18
29	ଇଡକୋଲ ଫେରୋକ୍ସାଇଡ୍ ଆଣ୍ଡ ଆଲ୍ୟୁମିନା ଲିମିଟେଡ୍	2016-17	2017-18	1.38	2.03	149.81	18.81	42.01	42.01	23.20
30	ଇଡକୋଲ କଲିଙ୍ଗ ଆଇରନ୍ ଓ୍ୱାର୍କସ୍ ଲିମିଟେଡ୍	2016-17	2017-18	2.99	2.99	38.39	150.10	6.33	6.33	-143.77
31	କୋଣାର୍କ ଷ୍ଟେଟ ଲିମିଟେଡ୍	2016-17	2017-18	-0.11	-0.11	0	5.94	-20.16	-32.15	-38.09
32	ମହାକିନୀ-ବି କୋଇଲା ନିଗମ ଲିମିଟେଡ୍	2015-16	2017-18	0.48	0.48	0	8.31	8.31	8.31	0.00
33	ଓଡିଶା ଖଣି ନିଗମ ଲିମିଟେଡ୍	2017-18	2018-19	-863.53	-463.48	2853.09	31.45	5444.07	5444.07	3104.59
34	ନୁଆଗାଁ କୋଇଲା କମ୍ପାନୀ ଲିମିଟେଡ୍	2014-15	2016-17	0.10	0.07	0	2.00	2.22	2.22	0.22
35	ପାରାଦୀପ ପ୍ଲ୍ୟୁମ୍ବ୍ ପାର୍କ ଲିମିଟେଡ୍	2016-17	2018-19	0.89	0.89	0.00	5.86	28.47	5.18	-0.68
36	ଅନୁଗୁଳ ଆଲୁମିନିୟମ୍ ପାର୍କ ପ୍ରାଇଭେଟ୍ ଲିମିଟେଡ୍	2017-18	2018-19	0.90	0.66	0.00	33.11	34.52	34.52	1.41
37	ଓଡିଶା ଖଣିଜ ଅନୁଷ୍ଠାନ ନିଗମ ଲିମିଟେଡ୍	2017-18	2018-19	0.00	0.00	0.05	0.23	0.23	0.23	0.00
38	ଆଇଆରଭିଏଲ୍ ଇଡକୋଲ ଲିମିଟେଡ୍							0.00	0	
39	ଇଡକୋଲ ସପ୍ଲାଇସ୍ ଲିମିଟେଡ୍	2017-18	2018-19	0.19	0.13	12.63	1.00	2.40	2.40	1.40
40	ଲାଞ୍ଜିଗଡ ପରିଯୋଜନା ଅଞ୍ଚଳ ଉନ୍ନୟନ ପ୍ରତିଷ୍ଠାନ	2015-16	2018-19	0.68	0.68	0.00	0.05	0.05	0.05	0.00
41	ଓଡିଶା ପର୍ଯ୍ୟଟନ ଉନ୍ନୟନ ନିଗମ ଲିମିଟେଡ୍		2017-18	7.50	5.89	25.96	9.62	35.82	35.82	26.20

42	ଶାମୁକା ପର୍ଯ୍ୟଟନ ଉନ୍ନୟନ ନିଗମ ଲିମିଟେଡ୍	2016-17	2017-18	-0.11	-0.09	0.00	0.10	0.01	0.01	-0.09	
43	ଓଡ଼ିଶା ଅନ୍ତର୍ଦେଶୀୟ ଜଳପଥ ସଙ୍ଗଠନ ଲିମିଟେଡ୍										
44	କଳିଙ୍ଗ ଷ୍ଟୁଡିଓଜ୍ ଲିମିଟେଡ୍	2015-16	2018-19	-0.06	-0.12	0.18	2.54	-0.15	-0.90	-3.44	
	ମୋଟ୍ ଖ -I			-826.07	-448.49	3861.49	542.09	6984.10	5788.63	2938.51	
	II. ବୈଧାନିକ ନିଗମ										
45	ଓଡ଼ିଶା ରାଜ୍ୟ ବିଭାୟ ନିଗମ	2016-17	2017-18	0.32	0.32	3.71	417.67	34.72	-63.89	-481.57	
46	ଓଡ଼ିଶା ରାଜ୍ୟ ସଡକ ପରିବହନ ନିଗମ	2016-17	2017-18	4.10	4.10	85.85	182.44	31.11	20.84	-169.93	
47	ଓଡ଼ିଶା ରାଜ୍ୟ ପଣ୍ୟାଗାର ନିଗମ	2016-17	2017-18	27.26	20.71	112.84	3.60	126.74	126.74	123.14	
	ମୋଟ୍ ଖ -II			31.68	25.13	202.40	603.71	192.57	83.69	-528.36	
	III. ନିଶ୍ଚିତ ସରକାରୀ କର୍ମଚାରୀସମୂହ										
48	ଏସିଏସ୍ ସିନିଂ ଓଡ଼ିଶା ଲିମିଟେଡ୍ (ସମାପନ ପ୍ରକ୍ରିୟାରେ)	2006-07	2010-11	12.24	12.24		3.00	-44.49	-45.89	-48.89	
49	ଗଜପତି ଷ୍ଟିଲ୍ ଇଣ୍ଡଷ୍ଟ୍ରିଜ୍ ଲିମିଟେଡ୍ (କମ୍ପାନୀ 1969-70ଠାରୁ ବନ୍ଦ, 01 ମାର୍ଚ୍ଚ 1974 ଠାରୁ ସେଚ୍ଚାକୃତ ସମାପନ ପ୍ରକ୍ରିୟାରେ)	1968-69	1974-75				0.04	0.04	0.04		
50	ହୀରା ଷ୍ଟିଲ୍ ଆଣ୍ଡ ଆଲ୍ୟୁମିନିୟମ ଲିମିଟେଡ୍ (ସମାପନ ପ୍ରକ୍ରିୟାରେ)	1975-76	1976-77				0.12	0.12	0.12		
51	ଇପିପିଏସ୍ ଟେକ୍ନୋଲୋଜି ଲିମିଟେଡ୍ (1998ଠାରୁ ସମାପନ ପ୍ରକ୍ରିୟାରେ)	1997-98	2005-06	-0.92	-0.92		0.81	-6.98	-8.66	-9.47	
52	କୋଣାର୍କ ଡିଭର୍ଟିମେଣ୍ଟ ଆଣ୍ଡ ସୋସାଲ ଲିମିଟେଡ୍	1981-82	1996-97				0.06	0.06	0.06		
53	କୋଣାର୍କ ଟେଲିଭିଜନ୍ ଲିମିଟେଡ୍ (1999-2000ଠାରୁ ଅଟକ)	1991-92	1998-99	-0.95	-0.95	14.05	1.20	-2.83	-4.84	-6.04	
54	ମୟୂରଭଞ୍ଜ ଟେକ୍ନୋଲୋଜି ଲିମିଟେଡ୍	1981-82	1976-77				0.04	0.04	0.04		
55	ମତର୍ଷ୍ଟି ମ୍ୟାଲିଏବଲ୍ କାଷ୍ଟିଂ କମ୍ପାନୀ ଲିମିଟେଡ୍ (1968 ଠାରୁ ବନ୍ଦ, 9 ମାର୍ଚ୍ଚ 1976ଠାରୁ ସେଚ୍ଚାକୃତ ସମାପନ ପ୍ରକ୍ରିୟାରେ)	1972-73	1975-76				0.04	0.04	0.04		
56	ନିୟୁ ମୟୂରଭଞ୍ଜ ଟେକ୍ନୋଲୋଜି ଲିମିଟେଡ୍	1981-82	2003-04	0.03	0.03		0.02	0.05	0.05	0.03	
57	ଓଡ଼ିଶା ବୋର୍ଡ୍ ବିଲ୍ଡିଂ ଲିମିଟେଡ୍ (ସମାପନ ପ୍ରକ୍ରିୟାରେ)	1970-71	1997-78				0.05	0.05	0.05		
58	ଓଡ଼ିଶା ଇଲେକ୍ଟ୍ରିକାଲ୍ ମାନ୍ୟତାକର୍ତ୍ତୃ କମ୍ପାନୀ ଲିମିଟେଡ୍	1966-67	1973-74				0.05	0.05	0.05		
59	ଓଡ଼ିଶା ଇନ୍ଫ୍ରାସ୍ଟ୍ରକ୍ଚର କମ୍ପାନୀ ଲିମିଟେଡ୍	1987-88	2000-01	-0.06	-0.06		0.09	0.09	0.09		
60	ଓଡ଼ିଶା ଚମତା ଶିଳ୍ପ ଲିମିଟେଡ୍	1991-92	1995-96				0.65	2.42	0.65		

61	ଓଡ଼ିଶା ଟେକ୍ସଟାଇଲ ମିଲ୍ ଲିମିଟେଡ୍ (2001ଠାରୁ ସମାପନ ପ୍ରକ୍ରିୟାରେ)	1997-98	1998-99	-10.24	-10.24		24.70	-14.03	-28.71	-53.41
62	ଓଡ଼ିଶା ରାଜ୍ୟ ଇଲେକ୍ଟ୍ରୋନିକ୍ସ ଉନ୍ନୟନ ନିଗମ ଲିମିଟେଡ୍	2005-06	2009-10	-0.35	-0.35		20.03	17.07	16.88	-3.15
63	ଓଡ଼ିଶା ରାଜ୍ୟ ହସ୍ତକ୍ଷେପ ଉନ୍ନୟନ ନିଗମ ଲିମିଟେଡ୍ (ସମାପନ ପ୍ରକ୍ରିୟାରେ)	2003-04	2011-12	-0.59	-0.59	0.03	3.53	-15.66	-17.24	-20.77
64	ଓଡ଼ିଶା ରାଜ୍ୟ ଚମଡ଼ା ନିଗମ ଲିମିଟେଡ୍ (18 ଜୁନ୍ 1998ଠାରୁ ବନ୍ଦ)	1988-89	2004-05	-0.23	-0.23		1.85	-0.24	-0.61	-2.46
65	ଓଡ଼ିଶା ରାଜ୍ୟ ବୟନ ନିଗମ ଲିମିଟେଡ୍	1993-94	2003-04	-3.10	-3.10	3.52	2.62	-11.71	-13.33	-15.95
66	ଓଡ଼ିଶା ଟୁଲୁ ଆଣ୍ଡ ଇଞ୍ଜିନିୟରିଂ କମ୍ପାନୀ ଲିମିଟେଡ୍ (619-ବି)	1982-83					0.44	0.01	0.01	-0.43
67	ପ୍ରିମିୟର ବୋଲ୍ସ୍ ଆଣ୍ଡ ନଟ୍ସ ଲିମିଟେଡ୍ (ସମାପନ ପ୍ରକ୍ରିୟାରେ, ଆସ୍ତିଗୁଡ଼ିକ ବିକ୍ରି ହୋଇଯାଇଛି)	1966	1973-74				0.02	0.02	0.02	
68	ଏଲକ୍ସପ୍ ଏଲେକ୍ଟ୍ରୋନିକ୍ସ ଲିମିଟେଡ୍	1997-98	2005-06	-0.50	-0.50		1.58	-3.29	-5.29	-6.87
69	ଏଲକୋ କମ୍ପ୍ୟୁନିକେସନ୍ ଆଣ୍ଡ ସିଷ୍ଟମ୍ସ ଲିମିଟେଡ୍ (1998ଠାରୁ ସମାପନ ପ୍ରକ୍ରିୟାରେ)	1997-98	2005-06				0.64	1.36	0.64	
70	ଏଲମାକ୍ ଲିମିଟେଡ୍	2000-01	2006-07	-0.07	-0.07	0.77	1.02	-0.66	-1.23	-2.25
71	ଓଡ଼ିଶା ରାଜ୍ୟ ବାଣିଜ୍ୟିକ ପରିବହନ ନିଗମ ଲିମିଟେଡ୍	2000-01	2016-17	-0.16	-0.16		2.34	-20.62	-22.69	-25.03
	ମୋଟ୍ ଖ -III			-4.90	-4.90	18.37	64.94	-99.09	-129.75	-194.69
	ମୋଟ୍ ଖ (I+II+III)			-799.29	-428.26	4082.26	1210.74	7077.58	5742.57	2215.46
ଗ.	ଅନ୍ୟାନ୍ୟ									
	I. କାର୍ଯ୍ୟରତ ସରକାରୀ କମ୍ପାନୀସମୂହ									
72	ଓଡ଼ିଶା ରାଜ୍ୟ ଆରକ୍ଷା ଗୃହ ଓ କଲ୍ୟାଣ ନିଗମ ଲିମିଟେଡ୍	2016-17	2017-18	26.14	17.03	385.31	5.63	103.69	103.69	98.06
73	ଭୁବନେଶ୍ୱର ସ୍ମାର୍ଟ ସିଟି ଲିମିଟେଡ୍	2016-17	2017-18	-9.06	-9.06	1.21	250.00	240.94	240.94	-9.06
74	ରାଉରକେଲା ସ୍ମାର୍ଟ ସିଟି ଲିମିଟେଡ୍	2017-18	2018-19	0.00	0.00	0.00	250.00	250.00	250.00	0.00
	ମୋଟ୍ ଗ -I			17.08	7.97	386.52	505.63	594.63	594.63	89.00
	II. ନିଷ୍ପିନ୍ଧ ସରକାରୀ କମ୍ପାନୀସମୂହ									
	ମୋଟ୍ ଗ -II			0	0	0	0	0	0	0
	ମୋଟ୍ ଗ (I+II)			17.08	7.97	386.52	505.63	594.63	594.63	89.00
	ସର୍ବମୋଟ୍ (କ+ଖ+ଗ)			-604.47	-285.53	15352.37	1911.22	8474.65	7095.92	2785.32

i	କାର୍ଯ୍ୟରତ ସରକାରୀ କମ୍ପାନୀସମୂହ			-631.21	-305.72	15131.60	1242.21	8380.81	7141.62	3508.37
ii	ବୈଧାନିକ ନିଗମ			31.68	25.13	202.40	603.71	192.57	83.69	-528.36
iii	କାର୍ଯ୍ୟରତ ପିଏସ୍‌ସୁ (i+ii)			-599.53	-280.59	15334.00	1845.92	8573.38	7225.31	2980.01
iv	ନିର୍ଜ୍ଞାୟ ସରକାରୀ କମ୍ପାନୀସମୂହ			-4.94	-4.94	18.37	65.30	-98.73	-129.39	-194.69
	ସର୍ବମୋଟ୍ (iii+iv)			-604.47	-285.53	15352.37	1911.22	8474.65	7095.92	2785.32

ପରିଶିଷ୍ଟ- 7

(ଅନୁଲେଖ 3.15 ରେ ସୂଚିତ)

2000-01 ରୁ 2017-18 ମଧ୍ୟରେ ରାଜ୍ୟ ପିଏସ୍‌ୟୁ (ଅଣ-ଶକ୍ତିକ୍ଷେତ୍ର) ରେ ନିୟୋଜିତ ରାଜ୍ୟ ସରକାରୀ ପାଣ୍ଡିର ବିବରଣୀ

(ଟଙ୍କା କୋଟିରେ)

କ. ସାମାଜିକ କ୍ଷେତ୍ର

କ୍ରମିକ ସଂଖ୍ୟା	1.		2.		3.		4.		5.	
	ଓଡିଶା କୃଷିଶିଳ୍ପ ନିଗମ ଲିମିଟେଡ୍		ଓଡିଶା କୃଷି ପ୍ରୋତ୍ସାହନ ଏବଂ ପୃଷ୍ଠିନିବେଶ ନିଗମ ଲିମିଟେଡ୍		ଓଡିଶା ମତ୍ସ୍ୟରକ୍ଷ ଉନ୍ନୟନ ନିଗମ ଲିମିଟେଡ୍		ଓଡିଶା କ୍ଷୁଦ୍ରଶିଳ୍ପ ନିଗମ ଲିମିଟେଡ୍		ଓଡିଶା ଖଣିଜ ଅନୁଷ୍ଠାନ ଅଞ୍ଚଳ ଉନ୍ନୟନ ନିଗମ ଲିମିଟେଡ୍	
ବର୍ଷ	ସାଧାରଣ ଅଂଶଧନ	ଅନୁଦାନ, ସର୍ବସ୍ୱତ୍ୱି	ସାଧାରଣ ଅଂଶଧନ	ଅନୁଦାନ, ସର୍ବସ୍ୱତ୍ୱି	ସାଧାରଣ ଅଂଶଧନ	ଅନୁଦାନ, ସର୍ବସ୍ୱତ୍ୱି	ସାଧାରଣ ଅଂଶଧନ	ଅନୁଦାନ, ସର୍ବସ୍ୱତ୍ୱି	ସାଧାରଣ ଅଂଶଧନ	ଅନୁଦାନ, ସର୍ବସ୍ୱତ୍ୱି
2000-01	0	0	0	0	0	0	0	0	0	0
2001-02	0	0	0	0	0	0	0	0	0	0
2002-03	0	0	0	0.20	0	0	0	0	0	0
2003-04	0	0	0	0.20	0	0	0	0	0	0
2004-05	0	0	0	0.20	0	0	0	0	0	0
2005-06	0	0	0	0.20	0	0	0	0	0	0
2006-07	0	0	0	0.20	0.03	0	0	0	0	0
2007-08	0	0	0	0.50	0	0	0	0	0	0
2008-09	0	0	0	0.50	0	2.62	31.14	0	0	0
2009-10	0	0	0	0.50	0	1.02	0	0	0	0
2010-11	0	0	0	0.50	0	0	0	0	0	0
2011-12	0	0	0	0.50	0	0	0	0	0	0
2012-13	0	0	0	0.55	0	0	-11.79	0	0	0
2013-14	0	0	0	0.50	0	2.00	-2.95	0	0	0
2014-15	0	0	0	0.50	0	0	-2.95	0	0.01	0
2015-16	32.70	0	0	0.50	0	0	0	0	0	0
2016-17	0	0	0	0.50	0	0	0	0	0	0
2017-18	0	0	0	0.58	0	0	0	0	0	0
ମୋଟ	32.7	0	0	6.63	0.03	5.64	13.45	0	0.01	0

2000-01 ରୁ 2017-18 ମଧ୍ୟରେ ରାଜ୍ୟ ପିଏସ୍‌ସୁ (ଅଣ-ଶକ୍ତିକ୍ଷେତ୍ର) ରେ ନିଯୋଜିତ ରାଜ୍ୟ ସରକାରୀ ପାଣ୍ଡିର ବିବରଣୀ

(ଟଙ୍କା କୋଟିରେ)

କ. ସାମାଜିକ କ୍ଷେତ୍ର

କ୍ରମିକ ସଂଖ୍ୟା	6		7		8		9		10		
	ଓଡିଶା ଜଳ ନିଗମ ଲିମିଟେଡ୍		ଓଡିଶା ରାଜ୍ୟ ପାନୀୟ ନିଗମ ଲିମିଟେଡ୍		ଓଡିଶା ରାଜ୍ୟ ଯୋଗାଣ ନିଗମ ଲିମିଟେଡ୍		ଓଡିଶା ରାଜ୍ୟ ଭେଷଜ ବିଜ୍ଞାନ ନିଗମ ଲିମିଟେଡ୍		ଓଡିଶା ଉଠା ଜଳସେଚନ ନିଗମ ଲିମିଟେଡ୍		
ବର୍ଷ	ସାଧାରଣ ଅଂଶଧନ	ଅନୁଦାନ, ସର୍ବସିଦ୍ଧି	ସାଧାରଣ ଅଂଶଧନ	ଅନୁଦାନ, ସର୍ବସିଦ୍ଧି	ସାଧାରଣ ଅଂଶଧନ	ଅନୁଦାନ, ସର୍ବସିଦ୍ଧି	ସାଧାରଣ ଅଂଶଧନ	ଅନୁଦାନ, ସର୍ବସିଦ୍ଧି	ସାଧାରଣ ଅଂଶଧନ	ଅନୁଦାନ, ସର୍ବସିଦ୍ଧି	ଆଇଏଫ୍‌ଏଲ୍
2000-01	0	0	1.00	0	0	40.00	0	0	0	30.00	0
2001-02	0	0	0	0	0	23.00	0	0	0	30.00	0
2002-03	0	0	0	0	0	57.27	0	0	0	31.00	0
2003-04	0	0	0	0	0	21.79	0	0	0	10.07	0.07
2004-05	0	0	0	0	0	57.54	0	0	0	14.00	0
2005-06	0	0	0	0	0	40.00	0	0	0	17.00	0
2006-07	0	0	0	0	0	35.00	0	0	0	10.59	0
2007-08	0	0	0	0	0	35.00	0	0	0	10.59	-0.02
2008-09	0	0	0	0	1.00	564.00	0	0	0	28.00	0.57
2009-10	0	0	0	0	0.25	847.85	0	0	0	28.63	-0.05
2010-11	0	0	0	0	0	924.45	0	0	0	30.00	0.25
2011-12	0	0	0	0	0	971.15	0	0	0	30.00	-0.08
2012-13	0	0	0	0	0	1182.66	0	0	0	37.00	-0.08
2013-14	0	0	0	0	0	1283.41	0	0	0	43.88	-0.08
2014-15	0	0	0	0	0	1212.08	10.00	1.12	0	44.48	-0.08
2015-16	0.51	0	0	0	0	1201.37	0	0	0	48.18	-0.08
2016-17	0	0	0	0	0	890.67	0	0	0	48.94	-0.07
2017-18	0	0.50	0	0	0	844.36	0	521.01	0	93.46	-0.34
ମୋଟ	0.51	0.50	1.00	0	1.25	10231.60	10	522.13	0	585.82	0

2000-01 ରୁ 2017-18 ମଧ୍ୟରେ ରାଜ୍ୟ ପିଏସ୍‌ସ୍ (ଅଣ-ଶକ୍ତିକ୍ଷେତ୍ର) ରେ ନିୟୋଜିତ ରାଜ୍ୟ ସରକାରୀ ପାଣ୍ଡିର ବିବରଣୀ

(ଟଙ୍କା କୋଟିରେ)

କ. ସାମାଜିକ କ୍ଷେତ୍ର (11, 12, 13) ଏବଂ ଖ. ପ୍ରତିଯୋଗୀ କ୍ଷେତ୍ର

କ୍ରମିକ ସଂଖ୍ୟା	11		12		13		14		15	
	ଓଡିଶା ରାଜ୍ୟ କାଳ୍ପ ଉନ୍ନୟନ ନିଗମ ଲିମିଟେଡ୍	ଅନୁଦାନ, ସର୍ବସିଦ୍ଧି	ଓଡିଶା ରାଜ୍ୟ ବିହନ ନିଗମ ଲିମିଟେଡ୍	ଅନୁଦାନ, ସର୍ବସିଦ୍ଧି	ଓଡିଶା କ୍ରୀଡା ଉନ୍ନୟନ ନିଗମ	ଅନୁଦାନ, ସର୍ବସିଦ୍ଧି	ଓଡିଶା ଖଣି ନିଗମ ଲିମିଟେଡ୍	ଅନୁଦାନ, ସର୍ବସିଦ୍ଧି	ପାରାଦୀପ ପ୍ଲ୍ୟୁରାଲ୍ ପାର୍କ ଲିମିଟେଡ୍	ଅନୁଦାନ, ସର୍ବସିଦ୍ଧି
2000-01	0	0	0	0	0	0	0	0	0	0
2001-02	0	0	0	0	0	0	0	0	0	0
2002-03	0	0	0	0.12	0	0	0	0	0	0
2003-04	0	0	0	0.01	0	0	0	0	0	0
2004-05	0	0	0	0	0	0	0	0	0	0
2005-06	0	0	0	0	0	0	0	0	0	0
2006-07	0	0	0	0.42	0	0	0	0	0	0
2007-08	0	0	0	2.18	0	0	0	0	0	0
2008-09	0	0	0	3.34	0	0	0	0	0	0
2009-10	0	0.38	0	7.97	0	0	0	0	0	0
2010-11	0	0	0	1.96	0	0	0	0	0	0
2011-12	0	0.47	0	6.64	0	0	0	0.08	0	0
2012-13	0	1.47	0	35.61	0	0	0	0	0	0
2013-14	0	0.98	0	0	0	0	0	0	0	0
2014-15	0	1.52	0	0	0	0	0	0.03	0	0
2015-16	0	0	0	0.62	0	6.00	0	0	0	0
2016-17	0	8.52	0	18.00	0	0	0	0	0	0
2017-18	0	10.97	0	13.02	0	0	0	0	0	9.90
ମୋଟ	0	24.31	0	89.89	0	6.00	0	0.11	0	9.90

2000-01 ରୁ 2017-18 ମଧ୍ୟରେ ରାଜ୍ୟ ପିଏସ୍‌ସୁ (ଅଣ-ଶକ୍ତିକ୍ଷେତ୍ର) ରେ ନିୟୋଜିତ ରାଜ୍ୟ ସରକାରୀ ପାଣ୍ଡିର ବିବରଣୀ

(ଟଙ୍କା କୋଟିରେ)

ଖ. ପ୍ରତିଯୋଗାତାମୂଳକ କ୍ଷେତ୍ର

କ୍ରମିକ ସଂଖ୍ୟା	16		17		18		19		20	
	ଓଡିଶା ଗ୍ରାମ୍ୟ ଗୃହ ଉନ୍ନୟନ ନିଗମ ଲିମିଟେଡ୍		ଓଡିଶା ନିର୍ମାଣ ନିଗମ ଲିମିଟେଡ୍		ଓଡିଶା ସେତୁ ନିର୍ମାଣ ନିଗମ ଲିମିଟେଡ୍		ଲୀଞ୍ଜଗତ ପରିଯୋଜନା ଅଞ୍ଚଳ ଉନ୍ନୟନ ପ୍ରତିଷ୍ଠାନ		ଓଡିଶା ପର୍ଯ୍ୟଟନ ଉନ୍ନୟନ ନିଗମ ଲିମିଟେଡ୍	
ବର୍ଷ	ସାଧାରଣ ଅଂଶଧନ	ଅନୁଦାନ, ସର୍ବସିତି	ସାଧାରଣ ଅଂଶଧନ	ଅନୁଦାନ, ସର୍ବସିତି	ସାଧାରଣ ଅଂଶଧନ	ଅନୁଦାନ, ସର୍ବସିତି	ସାଧାରଣ ଅଂଶଧନ	ଅନୁଦାନ, ସର୍ବସିତି	ସାଧାରଣ ଅଂଶଧନ	ଅନୁଦାନ, ସର୍ବସିତି
2000-01	2.40	1.46	0.50	0	0	0	0	0	0.50	0
2001-02	10.00	2.98	0	0	0	0	0	0	0.10	0
2002-03	14.00	0	0	0	0	0	0	0	0	0
2003-04	4.00	0	0	0	0	0	0	0	0	0
2004-05	4.76	0	0	0	0	0	0	0	0	0
2005-06	6.00	0	0	0	0	0	0	0	0	0
2006-07	0	0	0	0	0	0	0	0	0	0
2007-08	0	0	0	0	0	0	0	0	0	0
2008-09	0	0	3.00	0	0	0	0	0	0	0
2009-10	0	0	2.00	0	4.31	0	0	0	0	0
2010-11	0	0	1.00	0	0	0	0.03	0	0	0
2011-12	0	0	0	0	0	0	0	0	0	0
2012-13	0	0	0	0	0	0	0	0	0	0
2013-14	0	0	0	0	0	0	0	0	0	0
2014-15	0	0	0	0	0	0	0	0	0	0
2015-16	0	0	0	0	5.69	0	0	0	0	0
2016-17	0	0	0	0	5.00	0	0	0	0	0
2017-18	0	0	0	0		0	0	0	0	0
ମୋଟ	41.16	4.44	6.5	0	15	0	0.03	0	0.6	0

2000-01 ରୁ 2017-18 ମଧ୍ୟରେ ରାଜ୍ୟ ପିଏସ୍‌ୟୁ (ଅଣ-ଶକ୍ତିକ୍ଷେତ୍ର) ରେ ନିୟୋଜିତ ରାଜ୍ୟ ସରକାରୀ ପାଣ୍ଡିର ବିବରଣୀ

(ଟଙ୍କା କୋଟିରେ)

ଖ. ପ୍ରତିଯୋଗାତାମୂଳକ କ୍ଷେତ୍ର

କ୍ରମିକ ସଂଖ୍ୟା	21			22		23		24			25	
	ଓଡିଶା ରାଜ୍ୟ ଆର୍ଥିକ ନିଗମ			ଓଡିଶା ରାଜ୍ୟ ସଡକ ପରିବହନ ନିଗମ		ଓଡିଶା ରାଜ୍ୟ ପଶ୍ୟାଗାର ନିଗମ		ଓଡିଶା ଶିଳ୍ପ ଉନ୍ନୟନ ନିଗମ			ଓଡିଶା ରାଜ୍ୟ ଇଲେକ୍ଟ୍ରୋନିକ୍ସ ଉନ୍ନୟନ ନିଗମ ଲିମିଟେଡ୍	
ବର୍ଷ	ସାଧାରଣ ଅଂଶଧନ	ଅନୁଦାନ, ସର୍ବସ୍ୱତ୍ୱି	ଆଇଏଫ୍ଏଲ	ସାଧାରଣ ଅଂଶଧନ	ଅନୁଦାନ, ସର୍ବସ୍ୱତ୍ୱି	ସାଧାରଣ ଅଂଶଧନ	ଅନୁଦାନ, ସର୍ବସ୍ୱତ୍ୱି	ସାଧାରଣ ଅଂଶଧନ	ଅନୁଦାନ, ସର୍ବସ୍ୱତ୍ୱି	ଆଇଏଫ୍ଏଲ	ସାଧାରଣ ଅଂଶଧନ	ଅନୁଦାନ, ସର୍ବସ୍ୱତ୍ୱି
2000-01	0	1.75	0	0	1.60	0.20	0	0	0	0	1.39	0
2001-02	0	0.20	0.81	0	1.60	0	0	0	0	0	0	0
2002-03	0	0.40	0.45	0	1.60	0	6.00	0	0	10.51	0	0
2003-04	0	0.27	0	0	1.60	0	1.50	0	0	1.21	0	0
2004-05	0	0.38	0	0	1.60	0	0.37	0	0	0	0	0.02
2005-06	0	0.36	0	0	1.60	0	0	0	0	0	0	0
2006-07	0	0.76	0	0	1.60	0	0	0	0	0	0	0
2007-08	271.04	6.77	0	9.94	1.60	0	0	0	0	0	0	0
2008-09	23.16	4.09	0	5.01	1.60	0	0	0	0	0	0	0.04
2009-10	0	1.55	-33.97	0	1.60	0	0	0	0	0	0	0.04
2010-11	0	0.99	0	0	1.60	0	0	0	0	0	0	0
2011-12	0	1.48	0	0	1.60	0	0	0	0	0	0	0
2012-13	0	0.50	0	3.00	1.60	0	0	0	0	0	0	0.07
2013-14	0	0.45	0	8.00	3.60	0	0	0	0	0	0	0
2014-15	0	0.43	0	0	10.60	0	0	0	0	0	0	0
2015-16	0	3.74	0	0	25.00	0	0	0	1.00	0	0	0
2016-17	-0.01	0	0	20.00	20.00	0	0	0	1.00	0	0	0
2017-18	0	0	0	0	1.60	0	0	0	1.00	0	0	0
ମୋଟ	294.19	24.12	-32.71	45.95	81.60	0.2	7.87	0	3.00	11.72	1.39	0.17

2000-01 ରୁ 2017-18 ମଧ୍ୟରେ ରାଜ୍ୟ ପିଏସ୍‌ସୁ (ଅଣ-ଶକ୍ତିକ୍ଷେତ୍ର) ରେ ନିଯୋଜିତ ରାଜ୍ୟ ସରକାରୀ ପାଣ୍ଡିର ବିବରଣୀ

(ଟଙ୍କା କୋଟିରେ)

ଖ. ପ୍ରତିଯୋଗାତାମୂଳକ କ୍ଷେତ୍ର

କ୍ରମିକ ସଂଖ୍ୟା	26		27			28		29		30	
	ଓଡିଶା ଶିଳ୍ପ ପ୍ରସ୍ତୁତନ ଓ ବିନିଯୋଗ ନିଗମ ଲିମିଟେଡ୍	ଓଡିଶା ଚଳଚ୍ଚିତ୍ର ଉନ୍ନୟନ ନିଗମ ଲିମିଟେଡ୍	ଓଡିଶା ରାଜ୍ୟ ବ୍ୟବସାୟିକ ପରିବହନ ନିଗମ ଲିମିଟେଡ୍	ଓଡିଶା ରାଜ୍ୟ ହସ୍ତତନ୍ତ ଉନ୍ନୟନ ନିଗମ ଲିମିଟେଡ୍	ଓଡିଶା ରାଜ୍ୟ ବ୍ୟବସାୟିକ ପରିବହନ ନିଗମ ଲିମିଟେଡ୍	ଓଡିଶା ରାଜ୍ୟ ହସ୍ତତନ୍ତ ଉନ୍ନୟନ ନିଗମ ଲିମିଟେଡ୍	ଓଡିଶା ରାଜ୍ୟ ବ୍ୟବସାୟିକ ପରିବହନ ନିଗମ ଲିମିଟେଡ୍	ଓଡିଶା ରାଜ୍ୟ ହସ୍ତତନ୍ତ ଉନ୍ନୟନ ନିଗମ ଲିମିଟେଡ୍	ଓଡିଶା ରାଜ୍ୟ ବ୍ୟବସାୟିକ ପରିବହନ ନିଗମ ଲିମିଟେଡ୍	ଓଡିଶା ରାଜ୍ୟ ହସ୍ତତନ୍ତ ଉନ୍ନୟନ ନିଗମ ଲିମିଟେଡ୍	
ବର୍ଷ	ସାଧାରଣ ଅଂଶଧନ	ଅନୁଦାନ, ସର୍ବସ୍ୱତ୍ୱ	ସାଧାରଣ ଅଂଶଧନ	ଅନୁଦାନ, ସର୍ବସ୍ୱତ୍ୱ	ଆଇଏଫ୍‌ଏଲ	ସାଧାରଣ ଅଂଶଧନ	ଅନୁଦାନ, ସର୍ବସ୍ୱତ୍ୱ	ସାଧାରଣ ଅଂଶଧନ	ଅନୁଦାନ, ସର୍ବସ୍ୱତ୍ୱ	ସାଧାରଣ ଅଂଶଧନ	ଅନୁଦାନ, ସର୍ବସ୍ୱତ୍ୱ
2000-01	0	0	0	0	0	0	0	0	0	0	0
2001-02	0	0	0	0	0	0	0	0	0	0	0
2002-03	0	0	0	0.53	0	0	0	0	0	0	0
2003-04	0	0	0	0.30	0	0	0	0	0	0	0
2004-05	0	0	0	0.31	0	0	0	0	0	0	0
2005-06	0	0	0	0.10	0	0	0	0	0	0	0
2006-07	0	0	0	0.69	0	0	0	0	0	0	0
2007-08	0	0	0	0.04	0	0	0	0	0.07	0	0.05
2008-09	0	1.68	0	1.54	0.98	0	0.12	0	0.05	0	0.05
2009-10	0	0	0	0	0	0	0	0	0.05	0	0.06
2010-11	0	0.30	0	0.25	0	0	0.08	0	0	0	0.05
2011-12	0	0.33	0	0	0	0	0	0	0.05	0	0.05
2012-13	0	0.50	3.72	0	0	0	0	0	0.07	0	0.08
2013-14	0	1.60	0	0	0	0	0.04	0	0	0	0
2014-15	0	3.00	0	0	0	0	0	0	0	0	0
2015-16	0	7.50	0	2.37	-1.28	0	0	0	0	0	0
2016-17	6.55	33.00	0	1.00	0	0	0	0	0	0	0
2017-18	0	0	0	3.35	0	0	0	0	0	0	0
ମୋଟ	6.55	47.91	3.72	10.48	-0.3	0	0.24	0	0.29	0	0.34

ଖ. ପ୍ରତିଯୋଗାତ୍ମକ କ୍ଷେତ୍ର (31) ଏବଂ ଗ. ଅନ୍ୟାନ୍ୟ କ୍ଷେତ୍ର

କ୍ରମିକ ସଂଖ୍ୟା	31		32		33	
	କୋଣାର୍କ ଟେଲିଭିଜନ ଲିମିଟେଡ୍		ଭୁବନେଶ୍ୱର ସ୍ମାର୍ଟ ସିଟି ଲିମିଟେଡ୍		ରାଉରକେଲା ସ୍ମାର୍ଟ ସିଟି ଲିମିଟେଡ୍	
ବର୍ଷ	ସାଧାରଣ ଅଂଶଧନ	ଅନୁଦାନ, ସର୍ବସିଦ୍ଧି	ସାଧାରଣ ଅଂଶଧନ	ଅନୁଦାନ, ସର୍ବସିଦ୍ଧି	ସାଧାରଣ ଅଂଶଧନ	ଅନୁଦାନ, ସର୍ବସିଦ୍ଧି
2000-01	0	0	0	0	0	0
2001-02	0	0	0	0	0	0
2002-03	0	0	0	0	0	0
2003-04	0	0	0	0	0	0
2004-05	0	0	0	0	0	0
2005-06	0	0	0	0	0	0
2006-07	0	0	0	0	0	0
2007-08	0	0	0	0	0	0
2008-09	0	0.06	0	0	0	0
2009-10	0	0.04	0	0	0	0
2010-11	0	0.03	0	0	0	0
2011-12	0	0	0	0	0	0
2012-13	0	0	0	0	0	0
2013-14	0	0	0	0	0	0
2014-15	0	0	0	0	0	0
2015-16	0	0	0	0	0	0
2016-17	0	0	112.50	13.62	112.50	0
2017-18	0	0	0	2.00	0	224.00
ମୋଟ	0	0.13	112.5	15.62	112.50	224.00

ପରିଶିଷ୍ଟ- 8

(ଅନୁକ୍ଷେପ 2.2 ରେ ସୂଚିତ)

କେନାଲ ଲାଇନିଙ୍ଗରେ ଅତିରିକ୍ତ ସିମେଣ୍ଟ କଂକ୍ରିଟ୍ ବ୍ୟୟକୁ ଯୋଗୁ ହୋଇଥିବା ଅତିରିକ୍ତ ଖର୍ଚ୍ଚ ବିବରଣୀ

କ୍ରମିକ ସଂଖ୍ୟା	କାର୍ଯ୍ୟର ନାମ	ଅନୁକ୍ଷେପ ହୋଇଥିବା ମୂଲ୍ୟ (ଟଙ୍କା ଲୋଡ଼ିରେ)	ବୃଦ୍ଧି ମୂଲ୍ୟ (ଟଙ୍କା ଲୋଡ଼ିରେ)	କାର୍ଯ୍ୟ ଆରମ୍ଭ/ ସମାପନର ନିର୍ଦ୍ଧାରିତ ରାତିଖ	ପ୍ରଦାନ କରାଯାଇଥିବା ଅର୍ଥ (ଟଙ୍କା କୋଟିରେ)	ଅତିରିକ୍ତ ସରର ପରିମାଣ କ୍ୟୁ.ମି. ରେ ସିସିଏମ୍ ¹⁰⁶ 10/ ସିସିଏମ୍ 15	କ୍ୟୁ.ମି. ପ୍ରତି ବର (ଟଙ୍କାରେ)	ପରିମାଣ (ଟଙ୍କାରେ)	କ୍ଷେତ୍ରର ପ୍ରମାଣ	ଟେଣ୍ଡରର ପ୍ରମାଣ ସହିତ ଅତିରିକ୍ତ ମୂଲ୍ୟ (ଟଙ୍କାରେ)
1	ଆରମ୍ଭାଦି-୧୯୯୯ XIX ଅନ୍ତର୍ଗତ ହିରାଧରବତୀ ଜଳସେଚନ ପ୍ରକଳ୍ପର ହିରାଧରବତୀ ମୁଖ୍ୟ କେନାଲର ଉନ୍ନତୀକରଣ ଆରତି 00 ରୁ 23 କି.ମି. ପର୍ଯ୍ୟନ୍ତ (ଆରତି 5.76 ଠାରୁ 10.20 କି.ମି.)	6.79	6.38	30 05.14/ 29.10.15	6.42	5629.05	3318.7	18681128	-6.1	17541579.19
2	ଆରମ୍ଭାଦି-୧୯୯୯ XIX ଅନ୍ତର୍ଗତ ହିରାଧରବତୀ ଜଳସେଚନ ପ୍ରକଳ୍ପର ହିରାଧରବତୀ ମୁଖ୍ୟ କେନାଲର ଉନ୍ନତୀକରଣ ଆରତି 00 ରୁ 23 କି.ମି. ପର୍ଯ୍ୟନ୍ତ (ଆରତି 00 ଠାରୁ 5.76 କି.ମି.)	6.8	6.67	03 07.14/ 02.12.16	5.88	5622.3	3224.3	18127982	-2	17765422.36
3	ରଷିକୂଳ୍ୟା ଜଳସେଚନ ପ୍ରଣାଳୀ ଅନ୍ତର୍ଗତ ରଷିକୂଳ୍ୟା ମୁଖ୍ୟ କେନାଲର ଉନ୍ନତୀକରଣ (ଆରତି 66.00 ଠାରୁ ଆରତି 78.00 କି.ମି.)	5.05	5.4	16 01.15/ 15.06.16	5.4	1097.58	3246.3	3563074	7	3812489.18
4	ଆରମ୍ଭାଦି-୧୯୯୯ XIX ଅନ୍ତର୍ଗତ ହିରାଧରବତୀ ଜଳସେଚନ ପ୍ରକଳ୍ପର ହିରାଧରବତୀ ମୁଖ୍ୟ କେନାଲର ଉନ୍ନତୀକରଣ ଆରତି 00 ରୁ 23 କି.ମି. ପର୍ଯ୍ୟନ୍ତ (ଆରତି 10.20 ଠାରୁ 16.435 କି.ମି.)	9.18	9.56	18.04.15/ 17.04.17	9.59	7596.3	3257.6	24745707	4.1	25760280.99
5	ନାରାଡ଼ି ସହାୟତା ଦ୍ୱାରା ଆରମ୍ଭାଦି-୧୯୯୯ XX ଅନ୍ତର୍ଗତ ରଷିକୂଳ୍ୟା ଜଳସେଚନ ପ୍ରଣାଳୀର 10 ମ ଜଳ ବିତରକର ସଂପ୍ରସାରଣ କେନାଲର ଉନ୍ନତୀକରଣ ଆରତି 00 ରୁ 15.30 କି.ମି. ପର୍ଯ୍ୟନ୍ତ (ଆରତି 00 କି.ମି. ଠାରୁ ଆରତି 4.68 କି.ମି.) (ବିଚ-କ)	3.02	2.71	26.11.15/ 25.02.17	2.81	2281.52	3499.9	7985091.8	-10.3	7162627.345
6	ନାରାଡ଼ି ସହାୟତା ଦ୍ୱାରା ଆରମ୍ଭାଦି-୧୯୯୯ XX ଅନ୍ତର୍ଗତ ରଷିକୂଳ୍ୟା ଜଳସେଚନ ପ୍ରଣାଳୀର 10 ମ ଜଳ ବିତରକର ସଂପ୍ରସାରଣ କେନାଲର ଉନ୍ନତୀକରଣ ଆରତି 00 ରୁ 15.30 କି.ମି. ପର୍ଯ୍ୟନ୍ତ (ଆରତି 4.68 କି.ମି. ଠାରୁ ଆରତି 8.27 କି.ମି.) (ବିଚ-ଖ)	3.59	3.12	29. 02.16/ 28.06.17	1.71	2436.12	3661.1	8918878.9	-13.11	7749613.876

¹⁰⁶ ସିମେଣ୍ଟ କଂକ୍ରିଟ୍ ମିଶ୍ରଣ ତିନାଇନ

7	ନାବାର୍ତ୍ତ ସହାୟତା ଦ୍ୱାରା ଆରମ୍ଭିତ-୧୯୯୯ XX ଅନ୍ତର୍ଗତ ରକ୍ଷିତଲ୍ୟା ଜଳସେଚନ ପ୍ରଣାଳୀର 10 ମ ଜଳ ବିତରକର ସଂପ୍ରସାରଣ କେନାଲର ଉନ୍ନତୀକରଣ ଆରମ୍ଭ 00 ରୁ 15.30 କି.ମି. ପର୍ଯ୍ୟନ୍ତ (ଆରମ୍ଭ 8.27 କି.ମି. ଠାରୁ ଆରମ୍ଭ 11.31 କି.ମି.) (ବିତ-ର)	2.51	2.23	29.02.16/ 28.04.18	2.17	1783.44	3661.1	6529352.1	-11.22	5796758.794
8	ନାବାର୍ତ୍ତ ସହାୟତା ଦ୍ୱାରା ଆରମ୍ଭିତ-୧୯୯୯ XXI ଅନ୍ତର୍ଗତ ହିରାଧରବତା ମୁଖ୍ୟ କେନାଲର ଉନ୍ନତୀକରଣ ଆରମ୍ଭ 23.00 ରୁ 41.80 କି.ମି. ପର୍ଯ୍ୟନ୍ତ; ହିରାଧରବତା ଜଳସେଚନର ପ୍ରକଳ୍ପ (ଆରମ୍ଭ 36500 ମି. ଠାରୁ ଆରମ୍ଭ 41180 ମି.) (ପ୍ୟାକେଜ୍ ସଂଖ୍ୟା-III)	2.42	2.13	09.05.16/ 08.07.17	1.79	1620.38	3817	6184990.5	-12.01	5442173.141
9	ନାବାର୍ତ୍ତ ସହାୟତା ଦ୍ୱାରା ଆରମ୍ଭିତ-୧୯୯୯ XXI ଅନ୍ତର୍ଗତ ହିରାଧରବତା ମୁଖ୍ୟ କେନାଲର ଉନ୍ନତୀକରଣ ଆରମ୍ଭ 23.00 ରୁ 41.80 କି.ମି. ପର୍ଯ୍ୟନ୍ତ; ହିରାଧରବତା ଜଳସେଚନର ପ୍ରକଳ୍ପ (ଆରମ୍ଭ 32160 ମି. ଠାରୁ ଆରମ୍ଭ 36500 ମି.) (ପ୍ୟାକେଜ୍ ସଂଖ୍ୟା-II)	5.1	4.55	01.06.16/ 31.08.17	2.49	3720	3817	14199240	-10.88	12654362.69
10	ନାବାର୍ତ୍ତ ସହାୟତା ଦ୍ୱାରା ଆରମ୍ଭିତ-୧୯୯୯ XXI ଅନ୍ତର୍ଗତ ହିରାଧରବତା ମୁଖ୍ୟ କେନାଲର ଉନ୍ନତୀକରଣ ଆରମ୍ଭ 23.00 ରୁ 41.80 କି.ମି. ପର୍ଯ୍ୟନ୍ତ; ହିରାଧରବତା ଜଳସେଚନର ପ୍ରକଳ୍ପ (ଆରମ୍ଭ 23000 ମି. ଠାରୁ ଆରମ୍ଭ 32160 ମି.) (ପ୍ୟାକେଜ୍ ସଂଖ୍ୟା-01)	4.77	4.27	01.06.16/ 31.08.17	3.46	3460.4	3817	13208347	-10.51	11820149.73
11	ବଡ଼ ମାଧ୍ୟମର ଜଳ ବିତରକର ଉନ୍ନତୀକରଣ ଆରମ୍ଭ 00 ଠାରୁ 2150 ମି., ଗୋବା ଲଘୁ (ସୁରକ୍ଷା କାନ୍ଥ) ଆରମ୍ଭ 00 ରୁ 500 ମି., କୁଶପୁର ଜଳ ବିତରକର ଆରମ୍ଭ 00 ଠାରୁ 785 ମି., ଅଙ୍ଗୁ ଜଳ ବିତରକର ଆରମ୍ଭ 00 ଠାରୁ 1036 ମି., ପୋଟଲମାପୁର ଜଳ ବିତରକର ଆରମ୍ଭ 00 ଠାରୁ 3030 ମି., ବାରଙ୍ଗ ଲଘୁ ଆରମ୍ଭ 00 ଠାରୁ 2400 ମି., କୁମ୍ଭା ଉପ-ଲଘୁ ଆରମ୍ଭ 00 ଠାରୁ 890 ମି. ଏବଂ ହଂସପୁର ଜଳ ବିତରକର ଆରମ୍ଭ 00 ଠାରୁ 1050 ମି. ଜୟମଙ୍ଗଳ ଜଳସେଚନ ପ୍ରଣାଳୀ	4.58	4.07	22.06.16/ 21.09.17	3.2	2482.4	3915.5	9719837	-11.11	8639963.109
12	ଆରମ୍ଭିତ-୧୯୯୯ XXII ଅନ୍ତର୍ଗତ ରକ୍ଷିତଲ୍ୟା ଜଳସେଚନ ପ୍ରଣାଳୀର କନିଷ୍ଠ ଶାଖା କେନାଲର ଉନ୍ନତୀକରଣ ଆରମ୍ଭ 00 କି.ମି. ଠାରୁ 11.98 କି.ମି. ପର୍ଯ୍ୟନ୍ତ 10 ମ ଜଳ ବିତରକର ଲଘୁ ଓ ମୁଖ୍ୟ ବିତରକ ସହିତ	3.73	3.23	26.12.16/ 05.05.18	0.65	2445.91	3756.4	9187816.3	-13.41	7955730.134
13	ଆରମ୍ଭିତ-୧୯୯୯ XXII ଅନ୍ତର୍ଗତ ରକ୍ଷିତଲ୍ୟା ମୁଖ୍ୟ କେନାଲର ବାମ ଲଘୁ ଜଳ ବିତରକର 9 ଡମ ଆରମ୍ଭ 1.50 କି.ମି. ଠାରୁ 4.50 କି.ମି. ପର୍ଯ୍ୟନ୍ତ ଉନ୍ନତୀକରଣ	1.19	1.11	26.12.16/ 25.11.17	1.01	1620.7	4011.8	6501924.3	-7.02	6045489.214
14	ଆରମ୍ଭିତ-୧୯୯୯ XXII ଅନ୍ତର୍ଗତ ରକ୍ଷିତଲ୍ୟା ମୁଖ୍ୟ କେନାଲର 9 ଡମ ଜଳ ବିତରକର ଉନ୍ନତୀକରଣ ଆରମ୍ଭ 00 କି.ମି. ଠାରୁ 2.50 କି.ମି.	1.32	1.19	27.12.16/ 26.11.17	1.19	851.97	3866.7	3294312.4	-10.02	2964222.298
15	ଆରମ୍ଭିତ-୧୯୯୯ XXII ଅନ୍ତର୍ଗତ ବଳଦିଆ ଜଳ ବିତରକର ଉନ୍ନତୀକରଣ ଆରମ୍ଭ 00 କି.ମି. ଠାରୁ 1 କି.ମି.	1.25	1.07	07.09.17/ 06.07.18	0	1184.55	3642.1	4314249.6	-14.99	3667543.585
ମୋଟ		61.3	57.69		47.77	43832.62		155161931		144778405.60

ସଂକ୍ଷେପଣ ଶବ୍ଦର ପରିଭାଷା

କ୍ର. ସଂ.	ସଂକ୍ଷେପଣ	ବର୍ଣ୍ଣନାତ୍ମକ ଶବ୍ଦ
1.	ସସି	ସମାକ୍ଷା ସମିତି
2.	ଏଜିଏମ୍	ବାଣିଜ୍ୟ ସାଧାରଣ ସଭା
3.	ଏଆର୍ଆର୍	ସମୁଦାୟ ରାଜସ୍ୱ ଆବଶ୍ୟକତା
4.	ଏଏସ୍ପିଓ	ସହକାରୀ ବିହନ ଉତ୍ପାଦନ ଅଧିକାରୀ
5.	ଏଟିଏନ୍	କାର୍ଯ୍ୟାନୁଷ୍ଠାନ ନୋଟ୍
6.	ବିଆଇଏସ୍	ଭାରତୀୟ ମାନାଙ୍କ ଦୁଧରୋ
7.	ବିଓଡି	ନିର୍ଦ୍ଦେଶକ ମଣ୍ଡଳୀ
8.	ସିଏଜି	ଭାରତର ମହାଲେଖା ନିୟନ୍ତ୍ରଣ ତଥା ମହାସମାକ୍ଷକ
9.	ସେସୁ	କେନ୍ଦ୍ରୀୟ ବିଦ୍ୟୁତ୍ ଯୋଗାଣ ସଂସ୍ଥା
10.	ସିଜିଏମ୍	ନିଗମ ଶାସନ ନୀତି ନିୟମ ବହି
11.	ସିଓଡି	ବ୍ୟବସାୟିକ କାର୍ଯ୍ୟକାରୀ ତାରିଖ
12.	କୋପୁ	ସରକାରୀ ଉଦ୍ୟୋଗ ସମିତି
13.	ସିପିପି	ବିସ୍ତୃତ ଦୃଷ୍ଟିକୋଣ ଯୋଜନା
14.	ଡିଏସି	କୃଷି ଓ ସମବାୟ ବିଭାଗ
15.	ଡିଏଏଫ୍‌ପି	କୃଷି ଏବଂ ଖାଦ୍ୟ ଉତ୍ପାଦନ ନିର୍ଦ୍ଦେଶାଳୟ
16.	ଡିବିଟି	ସିଧାସଳଖ ଲାଭ ସ୍ଥାନାନ୍ତର
17.	ଡିଡିଏ	କୃଷି ବିଭାଗର ଉପ-ନିର୍ଦ୍ଦେଶକ
18.	ଡିଏଫ୍‌ଓ	ବିଭାଗୀୟ ବନ ଅଧିକାରୀ
19.	ଡିସ୍କୋମ୍	ବିତରଣ କମ୍ପାନୀସମୂହ
20.	ଡିପିଆର	ପ୍ରକଳ୍ପର ସବିଶେଷ ବିବୃତି
21.	ଇବିଆଇଟି	ସୁଧ ଏବଂ କର ପୂର୍ବରୁ ଚୋଜଗାର
22.	ଏଫ୍‌ଏସ୍‌ଏ	ଇନ୍ଦନ ଯୋଗାଣ ବୁକ୍ସ
23.	ଜିଡିପି	ମୋଟ୍ ଘରୋଇ ଉତ୍ପାଦ
24.	ଜିଓଓ	ଓଡିଶା ସରକାର
25.	ଜିଓଆଇ	ଭାରତ ସରକାର
26.	ଗ୍ରୀଡ୍‌କୋ	ଗ୍ରୀଡ୍ କର୍ପୋରେସନ୍ ଅଫ୍ ଓଡିଶା ଲିମିଟେଡ୍
27.	ଜିଏସ୍‌ଡିପି	ମୋଟ୍ ରାଜ୍ୟ ଘରୋଇ ଉତ୍ପାଦ
28.	ଜିଟି	ଜେନେରେଟର୍ ଟ୍ରାନ୍ସଫର୍ମର
29.	ଏଚ୍‌ଏଚ୍‌ଇପି	ହୀରାକୁଡ୍ ଜଳ ବିଦ୍ୟୁତ୍ ପ୍ରକଳ୍ପ
30.	ଆଇସିଏଆର	ଭାରତୀୟ କୃଷି ଅନୁସନ୍ଧାନ ପରିଷଦ
31.	ଇଡିକଲ	ଓଡିଶା ଶିକ୍ଷା ଉନ୍ନୟନ ନିଗମ ଲିମିଟେଡ୍
32.	ଇମେଜ୍	କୃଷି ସମ୍ପ୍ରଦାୟର ପରିଚ୍ଛଳନା ପ୍ରତିଷ୍ଠାନ
33.	ଇପିକଲ	ଓଡିଶା ଶିକ୍ଷା ପ୍ରସ୍ତୁତ ଏବଂ ବିନିଯୋଗ ନିଗମ ଲିମିଟେଡ୍
34.	ଆଇପିପିଏସ୍	ସାଧାନ ବିଦ୍ୟୁତ୍ ଉତ୍ପାଦକ
35.	ଆଇଆର	ନିରୀକ୍ଷଣ ପ୍ରତିବେଦନ
36.	ଆଇଏସ୍‌ଓଏମ୍‌ପି	ତେଲ ମଞ୍ଜି, ତାଲି, ତେଲ ଖଜୁରୀ ଏବଂ ମକାର ଏକାକୃତ ଯୋଜନା
37.	ଜେଆଇଟିପିଏଲ୍	ମେସର୍ସ ଜିଏଲ୍ ଇଣ୍ଡିଆ ଅର୍ମାଲ ପାଊର ଲିମିଟେଡ୍
38.	ଏଲ୍‌ଏମ୍‌ପିଏସ୍	ବୃହତ୍ ଅଞ୍ଚଳ ବହୁ ଉଦ୍ଦେଶ୍ୟ ସମାଜ
39.	ଏମ୍‌ଡି	ପରିଚ୍ଛଳନା ନିର୍ଦ୍ଦେଶକ
40.	ଏମ୍‌ସିଏଲ୍	ମହାନଦୀ କୋଇଲା କ୍ଷେତ୍ର ଲିମିଟେଡ୍
41.	ଏମ୍‌ସିଏଲ୍‌ଆର୍	ଧାରାୟ ମୂଲ୍ୟଯୁକ୍ତ ନିଧି ଆଧାରିତ ରଣ ଦର
42.	ଏମ୍‌ଆଇଏସ୍	ପରିଚ୍ଛଳନା ସୂଚନା ପ୍ରଣାଳୀ
43.	ଏମ୍‌ଓୟୁ	ବୁଝାମଣା ପତ୍ର

କ୍ର.ସଂ.	ସଂକ୍ଷେପଣ	ବର୍ଣ୍ଣନାତ୍ମକ ଶବ୍ଦ
44.	ଏମ୍‌ଟି	ମେଟ୍ରିକ୍ ଟର୍ନ୍
45.	ଏମ୍‌ୟୁ	ନିୟୁତ ଯୁନିଟ୍
46.	ଏମ୍‌ଡବ୍ଲ୍ୟୁ	ମେଗା ହ୍ରାଟ୍
47.	ନାବାଡ଼	କୃଷି ଏବଂ ଗ୍ରାମାଣ ବ୍ୟବସାୟ ପାଇଁ ଜାତୀୟ ବ୍ୟାଙ୍କ
48.	ଏନ୍‌ପିଭି	ମୋଟ୍ ବର୍ତ୍ତମାନ ମୂଲ୍ୟ
49.	ଓସିସି	ଓଡ଼ିଶା ନିର୍ମାଣ ନିଗମ ଲିମିଟେଡ୍
50.	ଓଇଏମ୍	ମୂଳ ଯନ୍ତ୍ରପାତି ନିର୍ମାତା
51.	ଓଇଆରସି	ଓଡ଼ିଶା ବିଦ୍ୟୁତ ନିୟାମକ ଆୟୋଗ
52.	ଓଏଚ୍‌ପିସି	ଓଡ଼ିଶା ଜଳ ବିଦ୍ୟୁତ ନିଗମ ଲିମିଟେଡ୍
53.	ଓଏଲ୍‌ଏ	ଓଡ଼ିଶା ବିଧାନସଭା
54.	ଓଏମ୍‌ସି	ଓଡ଼ିଶା ଖଣି ନିଗମ ଲିମିଟେଡ୍
55.	ଓପିଜିସି	ଓଡ଼ିଶା ବିଦ୍ୟୁତ ଉତ୍ପାଦନ ନିଗମ ଲିମିଟେଡ୍
56.	ଓପିଟିସିଏଲ୍	ଓଡ଼ିଶା ଶକ୍ତି ସଂସ୍ଥାରଣ ନିଗମ ଲିମିଟେଡ୍
57.	ଓପିଡବ୍ଲ୍ୟୁଡି	ଓଡ଼ିଶାର ପୂର୍ବ ବିଭାଗ
58.	ଓଏସ୍‌ଏମ୍	ଓଡ଼ିଶା ରାଜ୍ୟ କୃଷି ମାର୍କେଟିଂ
59.	ଓଏସ୍‌ଇବି	ଓଡ଼ିଶା ରାଜ୍ୟ ବିଦ୍ୟୁତ୍ ବୋର୍ଡ
60.	ଓଏସ୍‌ଏଫ୍‌ସି	ଓଡ଼ିଶା ରାଜ୍ୟ ଆର୍ଥିକ ନିଗମ
61.	ଓଏସ୍‌ଆରଟିସି	ଓଡ଼ିଶା ରାଜ୍ୟ ସଡ଼କ ପରିବହନ ନିଗମ
62.	ଓଏସ୍‌ଏସ୍‌ସି	ଓଡ଼ିଶା ରାଜ୍ୟ ବିହନ ନିଗମ ଲିମିଟେଡ୍
63.	ଓଏସ୍‌ଏସ୍‌ଓପିସିଏ	ଓଡ଼ିଶା ରାଜ୍ୟ ବିହନ ଏବଂ କୈବିକ ଉତ୍ପାଦ ପ୍ରମାଣକାରୀ ସଂସ୍ଥା
64.	ଓଏସ୍‌ଡବ୍ଲ୍ୟୁସି	ଓଡ଼ିଶା ରାଜ୍ୟ ପଣ୍ୟାଗାର ନିଗମ
65.	ପିଏସି	ସରକାରୀ ହସାବ କମିଟି
66.	ପିଏସିଏସ୍	ପ୍ରାଥମିକ କୃଷି ସମବାୟ ସମିତି
67.	ପିଏଜି	ପ୍ରଧାନ ମହାଲେଖାକାର
68.	ପିସିସିଏଫ୍	ପ୍ରମୁଖ ଜଙ୍ଗଲ ସଂରକ୍ଷଣ ଅଧିକାରୀ
69.	ପିଜିସିଆଇଏଲ୍	ପାଞ୍ଚାଳ ଗ୍ରାଡ୍ କର୍ମଚାରୀଙ୍କ ଅଫ୍ ଇଣ୍ଡିଆ ଲିମିଟେଡ୍
70.	ପିଏଲ୍‌ଏଫ୍	ପ୍ଲାଷ୍ଟ ଲୋଡ୍ ଫ୍ୟାକ୍ଟରୀ
71.	ପିପିଏ	ବିଦ୍ୟୁତ କ୍ରୟ ରୁକ୍ତି
72.	ପିଏସ୍‌ୟୁ	ସରକାରୀ ଉଦ୍ୟୋଗ
73.	ପିଭି	ବର୍ତ୍ତମାନ ମୂଲ୍ୟ
74.	ଆରବିଆଇ	ଭାରତୀୟ ରିଜର୍ଭ ବ୍ୟାଙ୍କ
75.	ଆରକେଭିଡ୍ରାଇ	ରାଷ୍ଟ୍ରୀୟ କୃଷି ବିକାଶ ଯୋଜନା
76.	ଆରଓସିଇ	ନିୟୁତ ପୁଞ୍ଜି ଉପରେ ଫେରସ୍ତ
77.	ଆରଓଇ	ସାଧାରଣ ଅଂଶଧନ ଉପରେ ଫେରସ୍ତ
78.	ଆରଏମ୍‌ସି	ନିୟନ୍ତ୍ରଣ ବଜାର କମିଟି
79.	ଏସ୍‌ଏଆରଏସ୍	ପୃଥକ ସମାକ୍ଷା ପ୍ରତିବେଦନ
80.	ଏସ୍‌ଇଏଲ୍	ଷ୍ଟେରଲାଇଜର୍ ଏନର୍ଜି ଲିମିଟେଡ୍
81.	ଏସ୍‌ଏଲ୍‌ଏସ୍‌ସି	ରାଜ୍ୟ ସ୍ତରୀୟ ମଞ୍ଜୁରୀ କମିଟି
82.	ଏସ୍‌ପିଓଏସ୍	ବିହନ ଉତ୍ପାଦନ ଅଧିକାରୀ
83.	ଏସ୍‌ଆରପି	ବିହନ ରୋଲିଂ ଯୋଜନା
84.	ଏସ୍‌ ଆର୍ ଆର୍	ବିହନ ବଦଳ ହାର
85.	ଏସ୍‌ଟିୟୁ	ରାଜ୍ୟ ସଂସ୍ଥାରଣ ଉପଯୋଗିତା
86.	ଏସ୍‌ଏଲ୍‌ଡିସି	ରାଜ୍ୟ ଲୋଡ୍ ଡିସ୍‌ପାଚ୍ ସେକ୍ଟର
87.	ୟୁସି	ଉପଯୋଗ ପ୍ରମାଣପତ୍ର

© ଭାରତର ମହାଲେଖା ନିୟନ୍ତ୍ରକ ଓଥା ମହାସମାକ୍ଷକ
www.cag.gov.in

www.agodisha.gov.in